

Memoria de actividad 2016

- Asistencia XX
- Docencia XX
- Investigación



**Hospital General
de Villalba**

Índice

1. Presentación	3	6.13.Hematología y Hemoterapia	81
2. Órganos rectores	4	6.14.Medicina Interna	88
2.1. Órganos rectores	5	Unidad de Cuidados Paliativos	97
2.2. Comisiones	6	Geriatría	105
3. Recursos humanos	11	6.15.Medicina preventiva	120
4. Datos económicos	16	6.16.Nefrología	123
5. Actividad Asistencial	20	6.17. Neumología	130
5.1. Datos generales	21	6.18. Neurología y Neurofisiología	135
5.2. Grupos relacionados con el diagnóstico	22	6.19. Oftalmología	137
6. Actividad por servicios	41	6.20. Oncología	139
6.1. Alergología	42	6.21.Otorrinolaringología	141
6.2. Anestesiología	46	6.22. Pediatría	148
6.3. Angiología y Cirugía Vasculat	47	6.23.Psiquiatría	160
6.4. Cirugía cardiaca	49	6.24.Radiodiagnóstico	167
6.5. Cirugía general y Digestivo	51	6.25.Rehabilitación	169
6.6. Cirugía oral y maxilofacial	54	6.26.Reumatología	172
6.7. Cirugía Ortopédica y Traumatología	57	6.27.Urología	174
6.8. Cirugía pediátrica	63	7. Calidad y Atención al paciente	201
6.9. Cirugía torácica	64	7.1. Calidad	202
6.10.Dermatología	67	7.2. Calidad percibida	212
6.11.Farmacia	69	7.3. Seguridad del paciente	214
6.12.Ginecología y Obstetricia	71	7.4. Información al paciente	217
		8. Área de enfermería	224
		9. Continuidad asistencial	226

1. Presentación

Tres palabras son las que describen la filosofía y el compromiso con los que cada día los profesionales que forman parte de la Fundación Jiménez Díaz llevan a cabo su actividad, y que a su vez componen los tres pilares básicos de nuestra institución: Asistencia, Docencia e Investigación. Es esta forma de trabajar la que perciben los pacientes, estudiantes, docentes, investigadores y profesionales sanitarios que por una razón u otra pasan por nuestro hospital. XX

2016 ha sido un año marcado por los buenos resultados en todas nuestras áreas estratégicas: actividad asistencial, investigación y docencia, calidad, atención al paciente y continuidad asistencial. Estos logros han sido visto refrendados por diferentes reconocimientos. El Hospital Universitario Fundación Jiménez Díaz ha sido elegido como Mejor Hospital Universitario de España y de Excelencia Hospitalaria. Además, el Hospital Universitario Fundación Jiménez Díaz reconoce la excelencia en el mundo de la salud con los premios Top 20, lo que convierte al Hospital Universitario Fundación Jiménez Díaz en el más galardonado de España. Estos reconocimientos son distinciones, que caracterizan a una institución por sus resultados en eficiencia, calidad, innovación, compromiso, el esfuerzo y dedicación de sus profesionales. En las encuestas de satisfacción de los pacientes, el Hospital Universitario Fundación Jiménez Díaz ha obtenido el primer lugar en España. XX

El servicio de Banco de Sangre de la Fundación Jiménez Díaz tiene un récord histórico de 458 donaciones de sangre. Este servicio es el más antiguo de la historia de los maratones de donaciones de sangre y desde aquí también quisieramos agradecer a todos los donantes por la implicación y generosidad que nos permiten ofrecer a familiares y acompañantes. XX

La Fundación Jiménez Díaz cuenta con un equipo de profesionales comprometidos en la búsqueda de la mejor atención y el mejor tratamiento desde el punto de vista científico técnico con el trato más cercano a nuestros pacientes, centrado en la seguridad y la calidad y desde una apuesta firme por la innovación y el soporte de las nuevas tecnologías. En este contexto, a lo largo del pasado año, hemos desarrollado una herramienta tecnológica que consideramos clave para

poder llevar a cabo nuestro proyecto transformador del modelo asistencial: “el portal del paciente”. Además de las funciones básicas de una web, como el acceso a la información sanitaria, actualización de datos personales, gestión de citas y consultas etc., su valor diferencial es la posibilidad de interactuar con el profesional sanitario en numerosos procesos de salud, de manera no presencial, evitando desplazamientos innecesarios en unos casos, favoreciendo mejor seguimiento con más puntos de interacción con el personal sanitario en otros, y dotando a los pacientes de la información y las herramientas necesarias para tener un papel más responsable en el cuidado de su salud. XX

En el ámbito de la docencia y la formación, los profesionales de la Fundación Jiménez Díaz, realizan una destacada actividad docente. El Hospital Universitario Fundación Jiménez Díaz es el Hospital de la Facultad de Medicina de la Universidad Complutense de Madrid, y de la Escuela Universitaria de Medicina de la Universidad de Alcalá. Además, el Hospital Universitario Fundación Jiménez Díaz es el centro de la formación de especialistas. Así, en el año 2016, 39 especialidades han sido acogidas en el Hospital Universitario Fundación Jiménez Díaz, ofreciendo oportunidad de aprender a los residentes de los cerca de 3.000 sanitarios que trabajamos en la Institución. Por otro lado, el Hospital Universitario Fundación Jiménez Díaz tiene un compromiso con la formación como centro de referencia para una atención de calidad a los residentes. En el año 2016 se han desarrollado más de 150 cursos de formación continuada. XX

En el ámbito de la investigación, a través del IIS-FJD, cuyo objetivo es impulsar la investigación de excelencia, el Hospital Universitario Fundación Jiménez Díaz cuenta con el apoyo de todos los profesionales que lo forman, que han desarrollado 367 proyectos y 241 Ensayos Clínicos. XX

En el Hospital Universitario Fundación Jiménez Díaz, seguimos apostando por una asistencia sanitaria de excelencia. XX

Todos estos logros, no habrían sido posibles sin el compromiso de los profesionales, la confianza de nuestros pacientes y sus familias y el apoyo de las Instituciones. XX

Desde aquí, quiero transmitir mi más sincero agradecimiento a todos ellos. XX

Juan Antonio Álvaro de la Parra
Director gerente del
Hospital Universitario
Fundación Jiménez Díaz



2. Órganos retores



2.1. Órganos Rectores

Gerencia

Gerente:

D. Juan Antonio Álvaro de la Parra

Responsable de Atención al Paciente:

Dña. María Luisa Pérez Soriano

Responsable de Admisión:

Dña. Carmen Crespo Ferrero

Dirección de Calidad:

Dña. Laura Alfaro Cadenas

Dirección Económico-Financiera

Directora de Administración:

Dña. Almudena Martínez Juárez

Directora de Personal:

Dña. Carmen García Mecerreyes

Director de Sistemas de Información:

D. Antonio Herrero González

Directora de Servicios Generales:

Dña. Dolores Pita Tenreiro

Dirección Asistencial

Director Asistencial:

Dr. Adolfo Bermúdez de Castro Pfeiffer

Director de Continuidad Asistencial:

Dr. Jesús Fernández Tabera

Directora de Enfermería:

Dña. Carmen Moreno González

Director de Comunicación:

D. Antonio González Gil-García

Responsable de la Asesoría Jurídica:

Dña. Esperanza Hernando Calvo

Responsable de Mantenimiento:

D. Jose Luís Díez Torrecillas

2.2. Comités y comisiones

Comité de Atención al Dolor	
<p>Presidente: Dr. José Luis Gracia Martínez</p>	<p>Vocales: Dr. Adolfo Bermúdez de Castro Pfeiffer Dr. Jesús Fernández Tabera Dña. Vanesa Hernández Martínez Dña. Beatriz Cañete Tortajada Dra. Vanesa del Amo Serrano Dr. José María Fraile Vicente Dra. Almudena Quintana Morgado Dr. Joseba Rebollo Liceaga Dra. Esther Casado Verrier Dra. Ana José Ortega Heras Dra. Ana Alcón Durán Dr. Emilio Castillejo Iglesias Dr. Javier Manuel del Saz de la Torre Dra. Araceli Martín Martín</p>
<p>Secretaria: Dña. Laura Alfaro Cadenas</p>	
Comisión de Gestión Ambiental	
<p>Presidente: Dña. Laura Alfaro Cadenas</p>	<p>Vocales: D. José Luís Díez Torrecillas D. Gustavo Adolfo Quiñonero Dña. Carmen Moreno García D. Francisco Muñoz Jiménez Dña. Silvia Fernández Valmayor Dra. Laura Rubio Cirilo Dr. Julio Valverde Morán Dra. Ámbar Deschamps Perdomo D. José Muñoz Osuna Dña. Leticia Muller García D. Jorge Álvarez Poveda Dña. Silvia Parra Fernández</p>
<p>Secretaria: Dña. Laura Alfaro Cadenas</p>	
Comisión de Calidad e Innovación Asistencial (Integradora de la Comisión Central de Calidad y el Núcleo Promotor de Calidad)	
<p>Presidente: D. Juan Antonio Álvaro de la Parra</p>	<p>Vocales: Dr. Adolfo Bermúdez de Castro Pfeiffer Dña. Dolores Pita Tenreiro D. Antonio Herrero González Dña. María Luisa Pérez Soriano Dr. Jesús Fernández Tabera Dña. Carmen Moreno García Dra. Laura Rubio Cirilo Dña. Natalia Fernández Blanco Dra. María Teresa Cerdán Carbonero Dr. José Luís Gracia Martínez Dña. Marta Gómez Pérez</p>
<p>Secretaria: Dña. Laura Alfaro Cadenas</p>	

Unidad Funcional de Gestión de Riesgos Sanitarios	
<p>Presidente: Dr. Adolfo Bermúdez de Castro Pfeiffer</p>	<p>Vocales: Dña. Carmen Moreno García Dña. Laura Alfaro Cadenas Dr. José Luís Gracia Martínez Dr. Jesús Fernández Tabera Dra. Ana Gamo de Maeyer Dña. Alicia Aguilar Serrano Dña. Marta Gómez Pérez Dr. Félix Guerra Gutiérrez Dr. Rafael Martos Martínez D. David Ochoa Jiménez Dr. Roi Piñeiro Pérez Dra. Ana Sollet Galean Dña. María Silgado Mansilla Dr. Julen Cardañanos Loidi Dña. Mónica Díaz Mate D. Jesús García Montalvo</p>
<p>Secretaria: Dra. Laura Rubio Cirilo</p>	
Comité de Calidad Percibida	
<p>Presidente: Dr. Adolfo Bermúdez de Castro Pfeiffer</p>	<p>Vocales: Dña. Pilar Bustamante Dña. Laura Alfaro Cadenas Dr. Jose Luís Gracia Martínez Dr. Jesús Fernández Tabera Dra. Carolina Criado Dabrowska Dña. Carmen Crespo Ferrero Dña. Carmen Moreno García Dña. Petra Moreno Martín Dña. Silvia Fernández Valmayor D. José Luís Díez Torrecillas Dra. María de la Parte Cancho</p>
<p>Secretaria: Dña. María Luisa Pérez Soriano</p>	
Comité Local de Información	
<p>Presidente: Dña. María Luisa Pérez Soriano</p>	<p>Vocales: Dña. Laura Alfaro Cadenas Dr. Jesús Fernández Tabera Dña. Carmen Moreno García Dra. Asunción González Gasch Dña. María Dolores Burgueño Jerez</p>
<p>Secretaria: Dña. Natalia Fernández Blanco</p>	
Comisión de Infecciones, Profilaxis y Política Antibiótica	
<p>Presidente: Dr. Javier Zapardiel Ferrero</p>	<p>Vocales: Dra. Laura Rubio Cirilo Dña. Marina Salazar Calzado Dña. Marta Gómez Pérez Dr. Roi Piñeiro Pérez Dr. Federico Ferrere Dr. Ignacio Valverde Dra. Natalia Ruiz Mico Dra. María Teresa Núñez Gómez-Álvarez Dra. Cristina Escalera Alguacil Dra. Pilar Ruiz Seco</p>
<p>Secretaria: Dra. Ana Gamo</p>	

Unidad de Disfagia	
Presidente: 	Vocales: Dr. Gonzalo Díaz Tapia Dr. Álvaro Sánchez Barrueco Dr. Felipe Ahumada Alarcón Dra. Anda Olga Covaci Covaci Dra. Alexandra Palacios Zapata Dra. María Sánchez Verdugo Dra. Nuria Gil-Fournier Esquerra Dr. Leopoldo García-Valdecasa Vázquez Dra. Nuria El Kadaoui Dra. Verónica García
Secretaria: Dra. Isabel Higuera Pulgar	

Comité de Patología de Cabeza y Cuello	
Presidente: 	Vocales: Dr. Gonzalo Díaz Tapia Dra. Jessica Santillán Coello Dr. Juan Rey Biel Dra. Kora Sahuguillo Dr. Félix Guerra Gutiérrez Dra. Pilar Gallego Gómez Dr. Joseba Rebollo Liceaga
Secretario: Dr. Álvaro Sánchez Barrueco	

Comisión de Coordinación Asistencial en Farmacoterapia (CCAF) Dirección Asistencial Noroeste-Hospital General de Villalba-Hospital la Fuenfría	
Presidentes: Dña. María Soledad Ochandorena Dra. María Rosario Azcutia	Vocales: Dña. Natalia Fernández Blanco Dña. Lucía Jamart Sánchez D. Carlos Barreda Velázquez Dra. Milagros Sanz Herrero Dña. Rosa María Gismero Ruiz Dña. Magdalena Alegre Cotillo Dra. Nuria González Alonso D. J. Francisco Escorza Dña. María Castillo Sobrados Ferradal Dra. Pilar Jiménez Baena Dra. Nuria El Kadaoui Calvo Dra. María Teresa Cerdán Carbonero Dr. Javier Rodríguez Hernández Dña. Cristina Barbera García Dra. Asunción González Gasch
Secretarios: Dña. Marta Gómez Pérez Dr. Jesús Fernández Tabera	

Comisión de Mortalidad	
Presidente: Dr. Héctor Guadalajara Labajo	Vocales: Dra. Ana Sollet Galeán Dra. Ana Gamo de Maeyer Dña. María Silgado Mansilla Dr. Óscar González Lorenzo Dra. Laura Rubio Cirilo
Secretario: Dr. Julen Cadiñanos Loidi	

Comisión de Farmacia y Terapéutica	
<p>Presidente: Dra. Rosa Sánchez Hernández</p>	<p>Vocales: Dr. Joseba Rebollo Liceaga Dra. Asunción González Dra. Cristina Muñoz Archidona Dña. Cristina Cid Ipiña Dr. Diego Meléndez Salinas Dr. Héctor Guadalajara Labajo Dra. Maite Cerdán Carbonero Dr. Adolfo Bermúdez de Castro Pfeiffer</p>
<p>Secretaria: Dña. Marta Gómez Pérez</p>	

Comité de Tumores	
<p>Presidente: Dr. Joseba Rebollo Liceaga</p>	<p>Existen Comités de Tumores Interhospitalarios, en diferentes ámbitos: Pulmón Mama Melanoma Colo-rectal Hepato-biliar, páncreas Esofagogastrroduodenal Uro-oncología Ginecología Neurooncología Sarcomas</p>

Comité de Transfusión	
<p>Presidente: Dr. Daniel Morillo</p>	<p>Vocales: Dr. Daniel Abad Pérez Dra. Beatriz Sancho Sauco Dra. Mercedes Andeyro García Dra. Ana Núñez García D. Jesús García Montalvo Dra. M^a Luisa López García de Paredes</p>
<p>Secretaria: Dña. Ana Giráldez</p>	

Comité de Prevención del Tabaquismo	
<p>Presidente: Dr. Jesús Fernández Tabera</p>	<p>Vocales: Dña. Natalia Fernández Blanco Dña. Mónica García Nieto (AECC) Dra. Laura Rubio Cirilo Dra. María Jesús Rodríguez Nieto Dña. Esther Alonso Sánchez D. José Luís Díez Torrecillas Dña. Marisa Pérez Soriano Dña. Silvia Parra Fernández Dña. Carmen García Mecerreyes Dña. Laura Alfaro Cadenas Dra. Ámbar Deschamps Perdomo</p>
<p>Secretaria: Dña. Carmen García Mecerreyes</p>	

Comisión de Seguridad y Protección de Datos	
<p>Presidente: D. Antonio Herrero</p>	<p>Dña. Laura Alfaro Cadenas Dña. Esperanza Hernando Dr. Adolfo Bermúdez de Castro Pfeiffer D. Álvaro Aritio Reina Dña. Carmen García Mecerreyes Dña. María Luisa Pérez Soriano</p>
<p>Secretario: D. Raúl Mesón</p>	

Comité de Violencia de Género	
Presidente: Dra. Maite Cerdán Carbonero	Dra. Jana Hernández García Dra. Esther Casado Verrier Dra. Mercedes Andeyro García Dra. Victoria Marcos González Dra. Nuria El Kadaoui Dra. Ana José Ortega Heras
Secretaria: Dña. Marta Estévez	

Comité de Lactancia Materna	
Presidente: Dra. Sonsoles Galán	Dr. Iván Carabaño Aguado Dr. Jesús Fernández Tabera Dña. Laura Alfaro Cadenas Dra. Patricia Castilla Ruíz Dr. Diego Hernández Martín Dña. Alicia Aguilar Serrano Dña. Eva Zúñiga Fraguas Dña. Marta Villar Jiménez Dña. María José Sandúa Dra. Carmen Rodríguez Dña. María Eva Pérez Dña. Pilar Toledano Dr. Juan Rodríguez Dña. Beatriz Roa Dña. Oiane Ruíz Dña. Irina Comesaña Dra. Rosa Gismero Dña. Natalia Fernández Blanco Dña. Marta Estévez
Secretaria: Dña. Elena Pérez-Cejuela	

3. Recursos Humanos



3. Recursos Humanos

Líneas Estratégicas y Objetivos

En general los objetivos y líneas estratégicas están alineados con los Objetivos Generales del Grupo.

- Implantación Programa SAP.

- Plataforma de cursos on line para enfermería y médicos.
- Hospital Saludable.
- Presupuesto desagregado por partidas.

Resumen de personal

Personal de Plantillas	Total
Dirección	4
Facultativos	178
Diplomados sanitarios	224
Técnicos Sanitarios	46

Personal de Plantillas	Total
Auxiliares sanitarios	153
Otro personal no sanitario	47
Admisión y ATP	61
Personal de Servicios generales	94
Total	807

Evolución Plantilla (FTES)

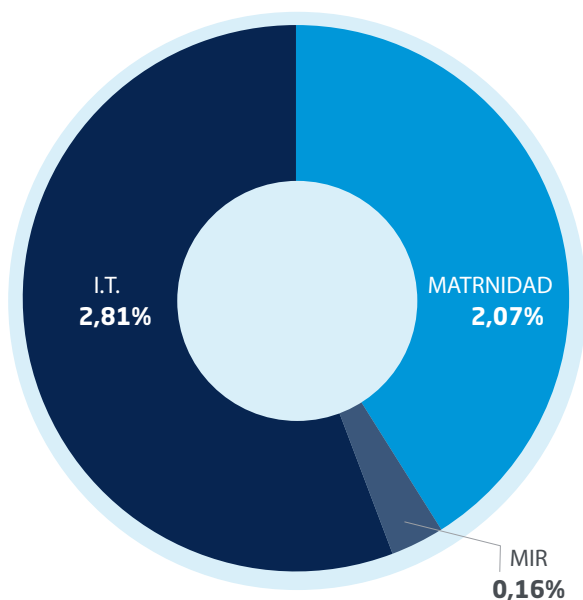
Enero	735
Febrero	740
Marzo	739
Abril	736
Mayo	730
Junio	759

Julio	879
Agosto	891
Septiembre	882
Octubre	810
Noviembre	809
Diciembre	807

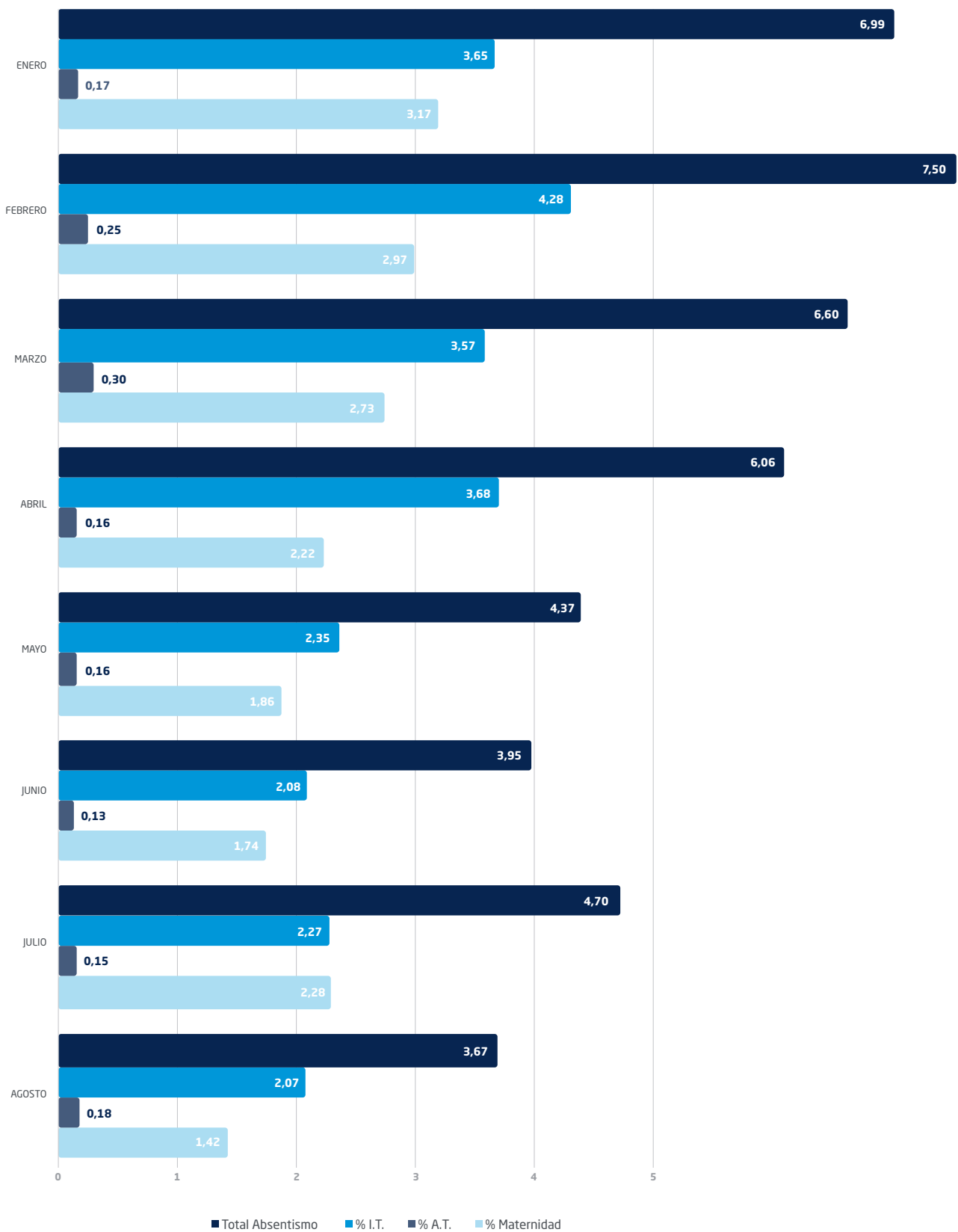
Media Edad	34,8
------------	------

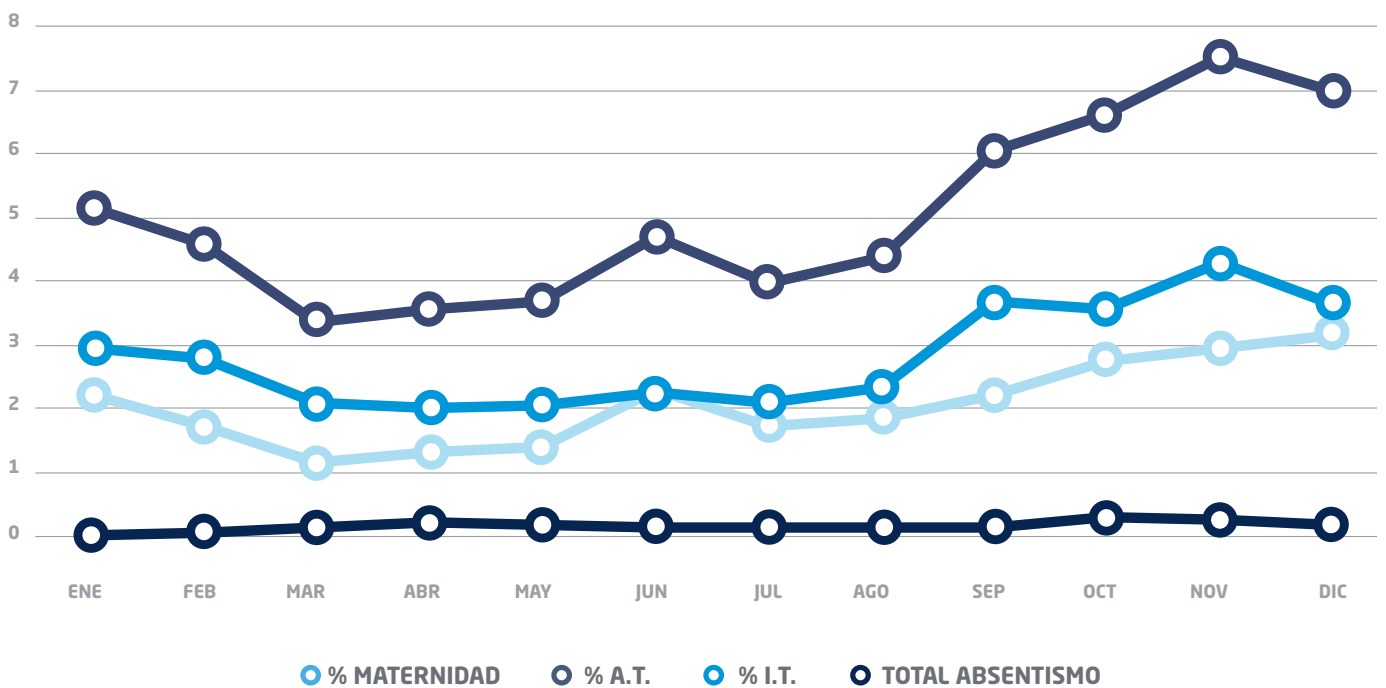
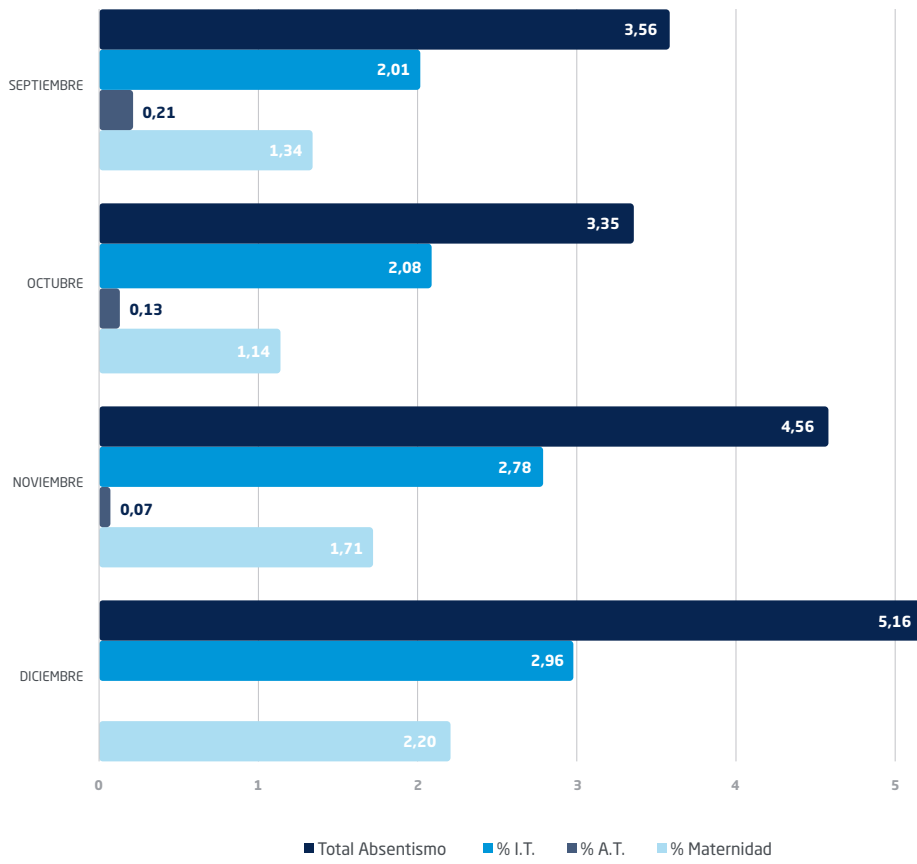
Absentismo

Maternidad	2,07%
A.T.	0,16%
I.T.	2,81%
Total Absentismo	5,04%



Absentismo 2016





Formación

Jornadas	Nº Ediciones	Nº Horas Edición	Nº Asistentes	Total Horas Impartidas
Asistencial				
Ecografía Atención Primaria	1	13	29	377
Educación Diabetológica y Tratamiento Farmacológico Diabetes	3	8	18	144
Jornada de Cardiología Infantil Básica	1	6	101	606
Lactancia Materna	4	20	52	1.040
Nutrición en el Paciente Renal	1	4	59	236
Septoplastia Microscópica	2	7	8	56
Sutura Laparoscópica	2	15,5	37	573,5
Úlceras por Presión y Heridas Complejas	1	8	126	1.008
Update en Nefrología	1	4,5	56	252
Urgencias Obstetricias	1	10	59	590
Urología para Atención Primaria	1	4	71	284
Jornada de Ginecología y Obstetricia para Atención Primaria	1	5	41	205
Jornada de Urgencias Obstetricias	1	8	58	464
Total General			715	5,835,5

Sesiones	Nº Ediciones	Nº Horas Edición	Nº Asistentes	Total Horas Impartidas
Gestión Ambiental				
Gestión y Eliminación de Residuos	10	0,45	251	112,95
Gestión por Procesos				
Aislamientos	10	0,45	150	67,5
Limpieza de Instrumental y Superficies	8	0,45	221	99,45
Observación de Higiene de Manos	1	2,5	8	20
Seguridad de la Información: LOPD	2	1	51	51
Sondaje Vesical	2	0,45	6	2,7
Seguridad del Paciente				
Dosis a pacientes en RX convencional y tasa de rechazo	2	1	38	38
Higiene de manos	14	0,45	236	106,2
Higiene de manos	2	0,45	15	6,75
Seguridad del paciente - radiología	1	0,5	22	11
Total General			998	515,55

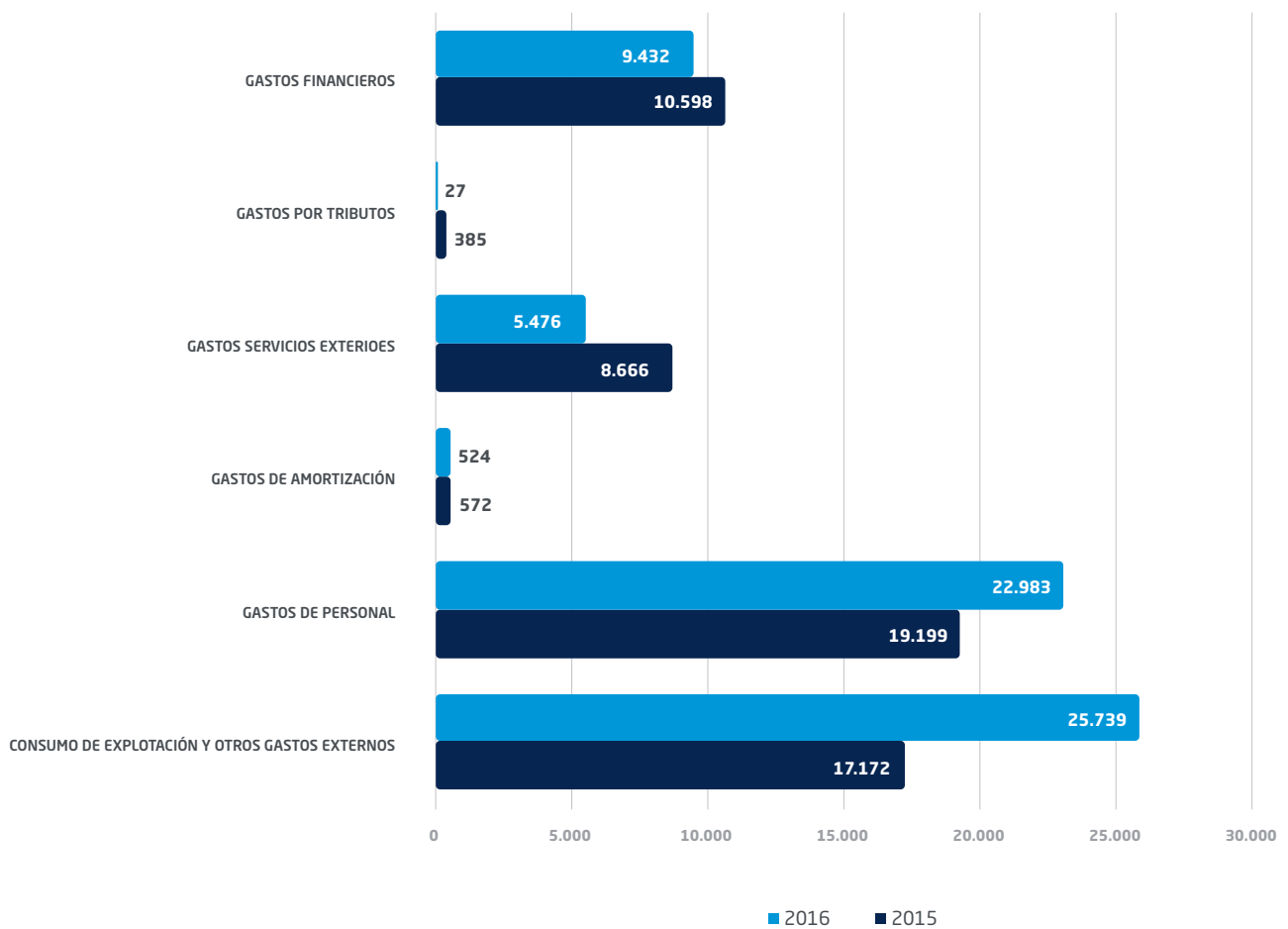
4. Datos Económicos



4. Datos Económicos

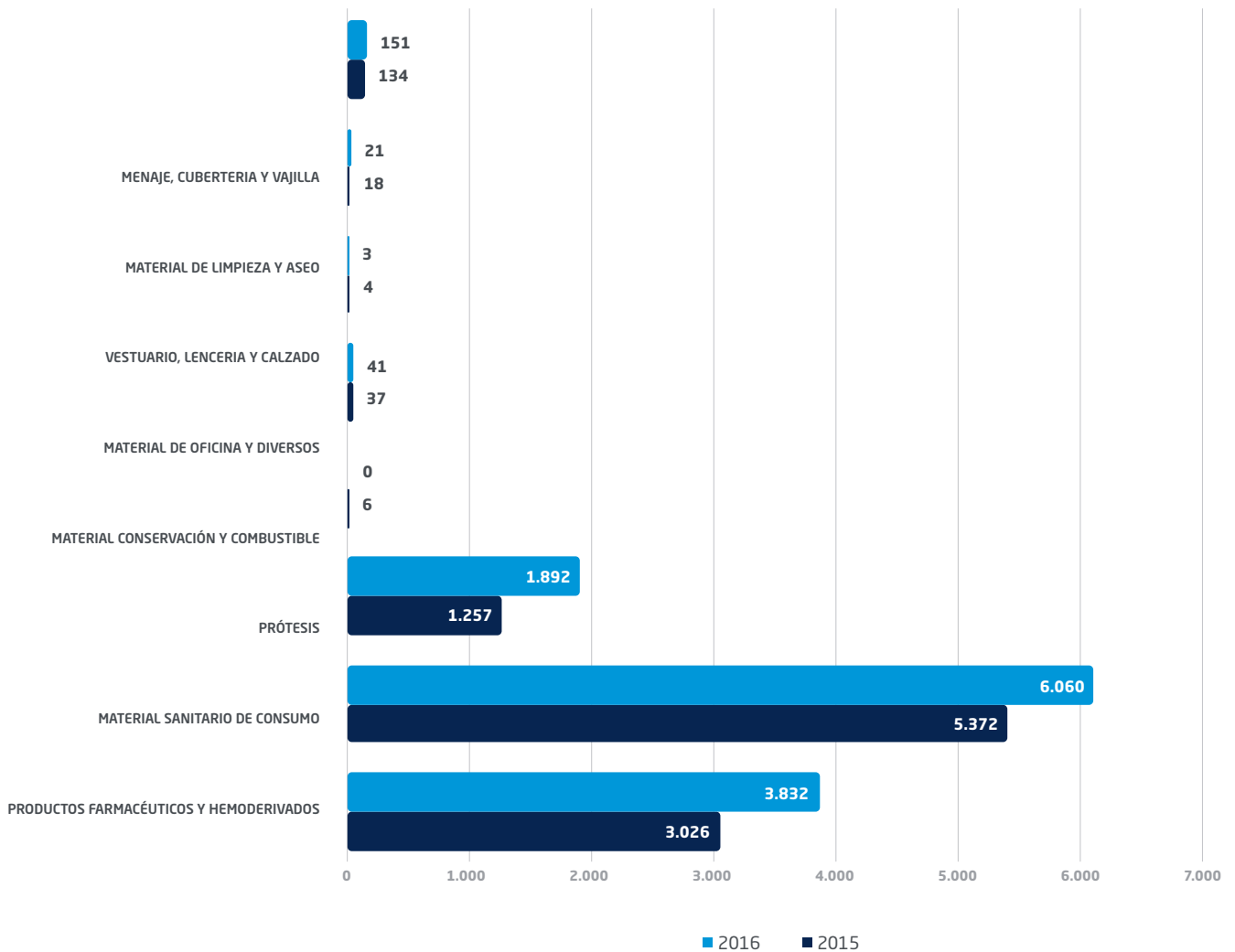
Evolución Gastos

Miles de euros	2015	2016
Consumos de explotación y otros gastos externos	17.172	25.739
Gastos de personal	19.199	22.983
Gastos de amortizaciones	572	524
Gastos servicios exteriores	8.666	5.476
Gastos por tributos	385	27
Gastos financieros	10.598	9.432



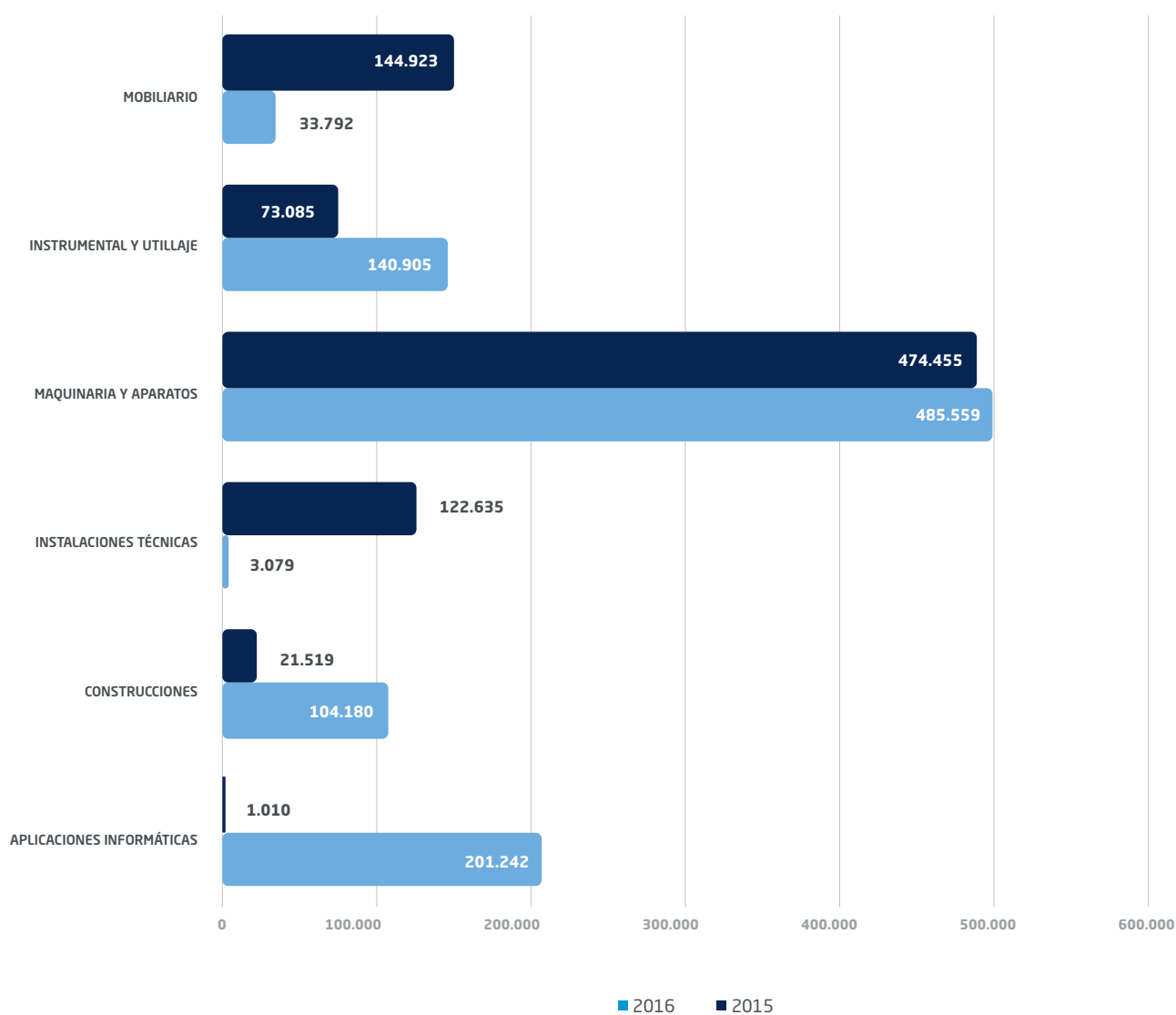
Evolución Gastos Adquisición Materiales de Consumo

Miles de euros	2015	2016
Productos farmacéuticos y hemoderivados	3.026	3.832
Material sanitario de consumo	5.372	6.060
Prótesis	1.257	1.892
Material conservación y combustibles	6	
Material de oficina y diversos	37	41
Vestuario, lencería y calzado	4	3
Material de limpieza y aseo	18	21
Menaje, cubertería y vajilla	134	151



Evolución Inversiones

Miles de euros	2015	2016
Aplicaciones informáticas	201.242	1.010
Construcciones	104.180	21.519
Instalaciones técnicas	3.079	122.635
Maquinaria y aparatos	485.559	474.455
Instrumental y utillaje	140.905	73.085
Mobiliario	33.792	144.923



5. Datos Generales



5.1. Datos Generales

Recursos Materiales

Camas	164
Quirófanos	9
Paritorios	4

Locales de Consulta	
Hospital	64

Puestos Hemodiálisis	
No infecciosos	16
Infecciosos	2

Puest/Plaz Hosp Día	
Oncohematológico	19.506
SIDA	3.813
Geriátrico	224
Psiquiátrico	1142
Otros Médicos	17.565
Quirúrgico	17

Equipo. Tecnológico	
Eco. Serv Radiodiag	4
Eco. Serv Cardiolog	3
Eco. Otros Serv	11

TC	
TC helicoidal	1
Mamógrafos	2
RM	2
Sala convencional Rx	3
Telemando Rx	1
Equipo radioquir	2
Gammacámaras	1
Salas Hemodinámica	1

Actividad Hospitalización

Altas	8.805
Hospital de día	14.508
Consultas Totales	268.805
Consultas Primeras	108.319
Consultas Sucesivas	160.486
Urgencias	92.440
Urgencias con ingreso	6.727
Urgencias sin ingreso	85.713
Intervenciones	8.737
Con hospitalización	2.882
Ambulantes	5.855
Estancia Media Anual	5,15

ratio s/primeras	1,48
% urgencias ingresadas	7,28%

5.1. Datos Generales

25 GRD más frecuentes

GRD	Altas	Estancia Media	Peso Medio	UPH	Edad Media
541 - NEUMONÍA SIMPLE Y OTROS TRAST.RESPIRATORIOS EXC. BRONQUITIS & ASMA CON CC MAYOR	665	6,95	2,23	1.481,75	63
584 - SEPTICEMIA CON CC MAYOR	365	9,29	4,16	1.519,60	79
544 - ICC & ARRITMIA CARDIACA CON CC MAYOR	361	6,37	3,30	1.191,62	80
373 - PARTO VAGINAL SIN COMPLICACIONES	278	2,37	0,60	166,58	32
372 - PARTO VAGINAL CON COMPLICACIONES	223	2,79	0,70	155,92	32
588 - BRONQUITIS & ASMA EDAD >17 CON CC MAYOR	153	5,06	1,26	192,69	82
311 - PROCEDIMIENTOS TRANSURETRALES SIN CC	138	1,35	0,86	118,65	60
569 - TRAST. DE RIÑÓN & TRACTO URINARIO EXCEPTO INSUFICIENCIA RENAL CON CC MAYOR	131	6,57	1,75	229,05	66
494 - COLECISTECTOMIA LAPAROSCOPICA SIN EXPLORAC. CONDUCTO BILIAR SIN CC	126	1,51	1,09	137,77	57
127 - INSUFICIENCIA CARDIACA & SHOCK	125	4,52	1,30	162,55	83
219 - PROC. EXTR.INFERIOR & HUMERO EXC. CADERA,PIE,FEMUR EDAD>17 SIN CC	117	1,73	1,41	164,81	55
540 - INFECCIONES & INFLAMACIONES RESPIRATORIAS EXCEPTO NEUMONÍA SIMPLE CON CC MAYOR	112	9,03	3,05	341,42	81
552 - TRAST. AP. DIGESTIVO EXCEPTO ESOF., GASTROENT. & ULC.NO COMPL. CON CC MAYOR	108	9,26	3,06	330,58	68
883 - APENDICECTOMÍA LAPAROSCÓPICA	104	2,10	1,05	109,50	33
557 - TRASTORNOS HEPATOBILIARES Y DE PANCREAS CON CC MAYOR	100	11,18	3,86	385,63	67
901 - SEPTICEMIA SIN VENT. MEC. +96 HORAS HORAS EDAD >17	92	5,74	1,69	155,10	68
818 - SUSTITUCION DE CADERA EXCEPTO POR COMPLICACIONES	91	5,12	3,15	287,06	83
211 - PROC. DE CADERA & FEMUR EXCEPTO ARTICULACION MAYOR EDAD>17 SIN CC	87	7,47	2,08	181,31	77
321 - INFECCIONES DE RIÑÓN & TRACTO URINARIO EDAD>17 SIN CC	86	3,08	0,69	59,54	69
320 - INFECCIONES DE RIÑÓN & TRACTO URINARIO EDAD>17 CON CC	80	5,59	1,03	82,79	75
89 - NEUMONIA SIMPLE & PLEURITIS EDAD>17 CON CC	78	5,10	1,19	92,47	78
209 - SUSTITUCION ARTICULACION MAYOR EXCEPTO CADERA & REIMPLANTE MIEMBRO INFERIOR, EXCEPTO POR CC	76	3,70	2,78	211,11	71
88 - ENFERMEDAD PULMONAR OBSTRUCTIVA CRONICA	68	5,07	1,06	72,12	75
204 - TRASTORNOS DE PANCREAS EXCEPTO NEOPLASIA MALIGNA	68	5,00	0,92	62,40	57
551 - ESOFAGITIS, GASTROENTERITIS & ULCERA NO COMPLICADA CON CC MAYOR	64	6,23	1,68	107,39	60

10 GRD más frecuente por servicio

GRD	Altas	Estancia Media	Peso Medio	UPH	Edad Media
CARDIOLOGÍA	39	1,05	8,26	102,44	70
854 - PROCEDIMIENTO CARDIOVASCULAR PERCUTANEO CON STENT LIBERADOR DE FARMACO, SIN IAM	12	1,00	2,78	33,33	71
116 - OTRAS IMPLANTACIONES DE MARCAPASOS CARDIACO PERMANENTE	12	1,00	3,46	41,57	81
125 - TRAST.CIRCULATORIOS EXCEPTO IAM, CON CATETERISMO SIN DIAG. COMPLEJO	7	1,29	1,10	7,71	76
117 - REVISION DE MARCAPASOS CARDIACO EXCEPTO SUSTITUCION DE GENERADOR	3	1,00	1,61	4,84	66
112 - PROCEDIMIENTOS CARDIOVASCULARES PERCUTANEOS, SIN IAM, INSUFICIENCIA CARDIACA O SHOCK	2	1,00	1,99	3,97	59
851 - IMPLANTE DE DESFIBRILADOR SIN CATETERISMO CARDIACO	1	1,00	8,26	8,26	69
138 - ARRITMIAS CARDIACAS & TRASTORNOS DE CONDUCCION CON CC	1	1,00	1,09	1,09	82
124 - TRAST.CIRCULATORIOS EXCEPTO IAM, CON CATETERISMO & DIAG. COMPLEJO	1	1,00	1,68	1,68	57
CIRUGÍA GENERAL Y DIGESTIVO	692	4,34	43,47	1.234,49	58
494 - COLECISTECTOMIA LAPAROSCOPICA SIN EXPLORAC. CONDUCTO BILIAR SIN CC	126	1,51	1,09	137,77	57
883 - APENDICECTOMÍA LAPAROSCÓPICA	85	1,80	1,05	89,50	35
158 - PROCEDIMIENTOS SOBRE ANO & ENTEROSTOMIA SIN CC	48	1,65	0,75	35,96	53
160 - PROCEDIMIENTOS SOBRE HERNIA EXCEPTO INGUINAL & FEMORAL EDAD>17 SIN CC	35	2,09	1,00	35,06	61
162 - PROCEDIMIENTOS SOBRE HERNIA INGUINAL & FEMORAL EDAD>17 SIN CC	35	1,14	0,82	28,86	72
183 - ESOFAGITIS, GASTROENTERITIS & TRAST.DIGEST. MISCELANEOS EDAD>17 SIN CC	28	3,96	0,72	20,15	56
585 - PROCEDIMIENTO MAYOR ESTOMAGO,ESOFAGO,DUODENO,I.DELGADO & GRUESO CON CC MAYOR	21	16,71	6,46	135,69	66
149 - PROCEDIMIENTOS MAYORES DE INTESTINO DELGADO & GRUESO SIN CC	21	6,05	1,83	38,35	63
148 - PROCEDIMIENTOS MAYORES DE INTESTINO DELGADO & GRUESO CON CC	17	9,00	2,89	49,09	68
493 - COLECISTECTOMIA LAPAROSCOPICA SIN EXPLORAC. CONDUCTO BILIAR CON CC	15	4,67	1,76	26,33	68
CIRUGÍA MAXILOFACIAL	63	3,40	43,47	132,70	47
893 - PROCEDIMIENTOS CRANEALES/FACIALES	7	1,86	1,48	10,37	40
50 - SIALOADENECTOMIA	6	2,50	1,10	6,57	52
185 - TRAST. DENTALES & BUCALES EXCEPTO EXTRACCIONES & REPOSICIONES EDAD>17	5	3,00	0,70	3,52	51
187 - EXTRACCIONES & REPOSICIONES DENTALES	5	1,60	0,73	3,66	44

GRD	Altas	Estancia Media	Peso Medio	UPH	Edad Media
266 - INJERTO PIEL &/O DESBRID. EXCEPTO POR ULCERA CUTANEA, CELULITIS SIN CC	4	1,50	1,53	6,12	67
73 - OTROS DIAGNOSTICOS DE OIDO, NARIZ, BOCA & GARGANTA EDAD>17	3	1,33	0,70	2,09	42
169 - PROCEDIMIENTOS SOBRE BOCA SIN CC	3	1,33	0,93	2,80	63
536 - PROCEDIMIENTOS ORL & BUCALES EXCEPTO PROC. MAYORES CABEZA & CUELLO CON CC MAYOR	2	1,50	2,73	5,46	72
72 - TRAUMATISMO & DEFORMIDAD NASAL	2	2,00	0,64	1,27	33
477 - PROCEDIMIENTO QUIRURGICO NO EXTENSIVO NO RELACIONADO CON DIAG.PRINCIPAL	2	2,00	2,00	4,01	47
CIRUGÍA PEDIÁTRICA	58	2,90	7,28	72,25	8
167 - APENDICECTOMIA SIN DIAGNOSTICO PRINCIPAL COMPLICADO SIN CC	19	2,42	0,93	17,72	12
883 - APENDICECTOMÍA LAPAROSCÓPICA	18	3,06	1,05	18,95	12
340 - PROCEDIMIENTOS SOBRE TESTICULO, PROCESO NO MALIGNO EDAD<18	4	1,00	0,82	3,29	14
165 - APENDICECTOMIA CON DIAGNOSTICO PRINCIPAL COMPLICADO SIN CC	3	3,67	1,28	3,85	6
553 - PROC.AP.DIGEST. EXCEPTO HERNIA & PROC.MAYOR ESTOMAGO O INTEST. CON CC MAYOR	2	6,00	4,66	9,32	7
164 - APENDICECTOMIA CON DIAGNOSTICO PRINCIPAL COMPLICADO CON CC	2	7,00	1,91	3,81	14
163 - PROCEDIMIENTOS SOBRE HERNIA EDAD<18	2	1,00	0,75	1,49	0
305 - PROC. S. RIÑON Y URETER POR PROCEDIMIENTO NO NEOPLASICO SIN CC	2	3,00	1,43	2,86	2
581 - PROCEDIMIENTOS PARA INFECCIONES & PARASITOSIS SISTEMICAS CON CC MAYOR	1	8,00	7,28	7,28	14
779 - OTROS DIAGNOSTICOS DE APARATO DIGESTIVO EDAD<18 SIN CC	1	4,00	0,52	0,52	0
CIRUGÍA PLÁSTICA	37	3,57	4,97	60,94	50
261 - PROC. S. MAMA POR PROCESO NO MALIGNO EXCEPTO BIOPSIA & EXCISION LOCAL	11	1,64	1,41	15,56	53
268 - PROCEDIMIENTOS PLASTICOS SOBRE PIEL, T.SUBCUTANEO & MAMA	7	1,14	1,07	7,48	38
453 - COMPLICACIONES DE TRATAMIENTO SIN CC	2	2,00	0,59	1,19	45
258 - MASTECTOMIA TOTAL POR NEOPLASIA MALIGNA SIN CC	2	6,00	1,58	3,16	53
468 - PROCEDIMIENTO QUIRÚRGICO EXTENSIVO SIN RELACIÓN CON DIAGNÓSTICO PRINCIPAL	2	11,00	4,56	9,11	62
265 - INJERTO PIEL &/O DESBRID. EXCEPTO POR ULCERA CUTANEA, CELULITIS CON CC	2	2,00	2,39	4,79	51
263 - INJERTO PIEL &/O DESBRID. POR ULCERA CUTANEA, CELULITIS CON CC	2	15,50	2,41	4,83	57
479 - OTROS PROCEDIMIENTOS VASCULARES SIN CC	1	6,00	1,65	1,65	18
564 - PROCEDIMIENTOS SOBRE PIEL & MAMA CON CC MAYOR	1	8,00	4,97	4,97	44

GRD	Altas	Estancia Media	Peso Medio	UPH	Edad Media
270 - OTROS PROCEDIMIENTOS SOBRE PIEL, T.SUBCUTANEO & MAMA SIN CC	1	1,00	0,97	0,97	39
CIRUGÍA TORÁCICA	74	6,09	12,06	155,78	61
95 - NEUMOTORAX SIN CC	19	4,05	0,75	14,28	35
75 - PROCEDIMIENTOS TORACICOS MAYORES	11	5,09	2,86	31,51	47
541 - NEUMONÍA SIMPLE Y OTROS TRAST.RESPIRATORIOS EXC. BRONQUITIS & ASMA CON CC MAYOR	10	6,60	2,23	22,28	55
733 - DIAGNOSTICOS DE TRAUMA MULTIPLE SIGNIFICATIVO CABEZA, TORAX Y M.INFERIOR	6	5,67	2,22	13,30	55
538 - PROCEDIMIENTOS TORACICOS MAYORES CON CC MAYOR	4	12,50	5,87	23,48	66
94 - NEUMOTORAX CON CC	4	3,25	1,14	4,56	75
444 - LESIONES DE LOCALIZACION NO ESPECIFICADA O MULTIPLE EDAD>17 CON CC	4	2,75	0,91	3,62	63
77 - OTROS PROCEDIMIENTOS QUIRURGICOS DE APARATO RESPIRATORIO SIN CC	3	2,67	1,86	5,58	72
582 - LESIONES, ENVENENAMIENTOS O EFECTO TÓXICO DROGAS EXC. TRAUMA MULTIPLE CON CC MAYOR	2	4,00	2,33	4,67	61
76 - OTROS PROCEDIMIENTOS QUIRURGICOS DE APARATO RESPIRATORIO CON CC	2	1,50	2,98	5,97	78
CIRUGÍA VASCULAR Y ANGIOLOGÍA	5	3,40	4,39	12,23	71
478 - OTROS PROCEDIMIENTOS VASCULARES CON CC	1	1,00	2,83	2,83	85
110 - PROCEDIMIENTOS CARDIOVASCULARES MAYORES CON CC	1	7,00	4,39	4,39	52
839 - PROCEDIMIENTOS EXTRACRANEALES SIN CC	1	3,00	1,27	1,27	84
294 - DIABETES EDAD>35	1	4,00	0,88	0,88	85
315 - OTROS PROCEDIMIENTOS SOBRE RIÑON & TRACTO URINARIO	1	2,00	2,86	2,86	49
GERIATRIA	364	6,76	7,28	713,70	89
541 - NEUMONÍA SIMPLE Y OTROS TRAST.RESPIRATORIOS EXC. BRONQUITIS & ASMA CON CC MAYOR	62	6,95	2,23	138,15	90
544 - ICC & ARRITMIA CARDIACA CON CC MAYOR	27	7,33	3,30	89,12	91
127 - INSUFICIENCIA CARDIACA & SHOCK	17	5,76	1,30	22,11	89
569 - TRAST. DE RIÑON & TRACTO URINARIO EXCEPTO INSUFICIENCIA RENAL CON CC MAYOR	17	7,88	1,75	29,72	91
584 - SEPTICEMIA CON CC MAYOR	17	11,00	4,16	70,78	90
320 - INFECCIONES DE RIÑON & TRACTO URINARIO EDAD>17 CON CC	14	6,14	1,03	14,49	90
321 - INFECCIONES DE RIÑON & TRACTO URINARIO EDAD>17 SIN CC	14	4,57	0,69	9,69	90
316 - INSUFICIENCIA RENAL	12	5,33	1,33	15,95	91
540 - INFECCIONES & INFLAMACIONES RESPIRATORIAS EXCEPTO NEUMONÍA SIMPLE CON CC MAYOR	11	8,00	3,05	33,53	86
588 - BRONQUITIS & ASMA EDAD >17 CON CC MAYOR	10	4,60	1,26	12,59	89

GRD	Altas	Estancia Media	Peso Medio	UPH	Edad Media
GINECOLOGÍA	164	2,55	10,08	212,68	46
359 - PROC. SOBRE UTERO & ANEJOS POR CA.IN SITU & PROCESO NO MALIGNO SIN CC	47	2,19	1,01	47,65	46
361 - LAPAROSCOPIA O INTERRUPCION TUBARICA INCISIONAL	18	1,33	1,10	19,83	41
260 - MASTECTOMIA SUBTOTAL POR NEOPLASIA MALIGNA SIN CC	11	1,09	1,08	11,83	56
353 - EVISCERACION PELVICA, HISTERECTOMIA RADICAL & VULVECTOMIA RADICAL	9	4,22	2,94	26,42	63
368 - INFECCIONES, APARATO GENITAL FEMENINO	7	3,00	0,78	5,44	35
258 - MASTECTOMIA TOTAL POR NEOPLASIA MALIGNA SIN CC	7	2,43	1,58	11,07	64
356 - PROC. DE RECONSTRUCCION APARATO GENITAL FEMENINO	7	1,71	0,94	6,60	69
259 - MASTECTOMIA SUBTOTAL POR NEOPLASIA MALIGNA CON CC	7	1,86	1,40	9,77	51
381 - ABORTO CON DILATACION & LEGRADO, ASPIRACION O HISTEROTOMIA	5	2,20	0,77	3,83	30
257 - MASTECTOMIA TOTAL POR NEOPLASIA MALIGNA CON CC	4	3,50	1,71	6,83	49
HEMATOLOGÍA CLÍNICA	32	9,47	10,08	89,73	66
410 - QUIMIOTERAPIA	8	6,63	1,23	9,84	75
578 - LINFOMA & LEUCEMIA NO AGUDA CON CC MAYOR	4	7,75	6,00	24,00	53
398 - TRASTORNO DE S.RETICULOENDOTELIAL & INMUNITARIOS CON CC	4	4,00	1,30	5,21	63
557 - TRASTORNOS HEPATOBILIARES Y DE PANCREAS CON CC MAYOR	2	13,50	3,86	7,71	49
577 - TRAST. MIELOPROLIFERATIVO & NEO. MAL DIFERENCIADA CON CC MAYOR	2	12,50	4,91	9,81	52
574 - TRASTORNOS DE SANGRE, ORGANOS HEMOPOYETICOS & INMUNOLOGICOS CON CC MAYOR	1	16,00	2,94	2,94	81
404 - LINFOMA & LEUCEMIA NO AGUDA SIN CC	1	1,00	1,56	1,56	31
403 - LINFOMA & LEUCEMIA NO AGUDA CON CC	1	33,00	2,54	2,54	81
543 - TRAST.CIRCULATORIOS EXCEPTO IAM, ENDOCARDITIS, ICC & ARRITMIA CON CC MAYOR	1	4,00	2,05	2,05	65
533 - OTROS TRAST. SISTEMA NERVIOSO EXC. AIT, CONVULSIONES & CEFALEA CON CC MAYOR	1	5,00	4,16	4,16	81
MEDICINA INTERNA	3.846	6,39	26,59	8.230,03	63
541 - NEUMONÍA SIMPLE Y OTROS TRAST.RESPIRATORIOS EXC. BRONQUITIS & ASMA CON CC MAYOR	538	7,10	2,23	1.198,77	75
584 - SEPTICEMIA CON CC MAYOR	319	9,22	4,16	1.328,09	77
544 - ICC & ARRITMIA CARDIACA CON CC MAYOR	305	6,29	3,30	1.006,77	81
588 - BRONQUITIS & ASMA EDAD >17 CON CC MAYOR	142	5,08	1,26	178,83	73
127 - INSUFICIENCIA CARDIACA & SHOCK	107	4,36	1,30	139,14	79

GRD	Altas	Estancia Media	Peso Medio	UPH	Edad Media
540 - INFECCIONES & INFLAMACIONES RESPIRATORIAS EXCEPTO NEUMONÍA SIMPLE CON CC MAYOR	95	9,02	3,05	289,60	83
569 - TRAST. DE RIÑON & TRACTO URINARIO EXCEPTO INSUFICIENCIA RENAL CON CC MAYOR	90	6,21	1,75	157,37	78
901 - SEPTICEMIA SIN VENT. MEC. +96 HORAS EDAD >17	82	5,55	1,69	138,24	66
557 - TRASTORNOS HEPATOBILIARES Y DE PANCREAS CON CC MAYOR	79	10,86	3,86	304,65	69
552 - TRAST. AP. DIGESTIVO EXCEPTO ESOF., GASTROENT. & ULC.NO COMPL. CON CC MAYOR	76	9,55	3,06	232,63	77
NEFROLOGÍA	64	7,67	5,67	134,38	67
316 - INSUFICIENCIA RENAL	12	6,42	1,33	15,95	60
544 - ICC & ARRITMIA CARDIACA CON CC MAYOR	7	5,43	3,30	23,11	73
551 - ESOFAGITIS, GASTROENTERITIS & ULCERA NO COMPLICADA CON CC MAYOR	6	7,33	1,68	10,07	71
568 - INSUFICIENCIA RENAL CON CC MAYOR	5	10,80	3,63	18,15	46
569 - TRAST. DE RIÑON & TRACTO URINARIO EXCEPTO INSUFICIENCIA RENAL CON CC MAYOR	3	17,00	1,75	5,25	55
541 - NEUMONÍA SIMPLE Y OTROS TRAST.RESPIRATORIOS EXC. BRONQUITIS & ASMA CON CC MAYOR	3	5,33	2,23	6,68	73
584 - SEPTICEMIA CON CC MAYOR	2	5,50	4,16	8,33	84
87 - EDEMA PULMONAR & INSUFICIENCIA RESPIRATORIA	2	3,00	1,42	2,83	79
552 - TRAST. AP. DIGESTIVO EXCEPTO ESOF., GASTROENT. & ULC.NO COMPL. CON CC MAYOR	2	10,50	3,06	6,12	74
82 - NEOPLASIAS RESPIRATORIAS	1	6,00	1,81	1,81	84
NEONATOLOGÍA	129	4,95	18,18	158,08	0
629 - NEONATO, PESO AL NACER >2499 G, SIN P.QUIR. SIGNIF., DIAG NEONATO NORMAL	44	2,36	0,22	9,83	0
628 - NEONATO, PESO AL NACER >2499 G, SIN P.QUIR. SIGNIF., CON PROBLEMAS MENORES	19	4,00	0,60	11,43	0
630 - NEONATO, PESO AL NACER >2499 G, SIN P.QUIR. SIGNIF., CON OTROS PROBLEMAS	17	2,82	0,58	9,89	0
627 - NEONATO, PESO AL NACER >2499 G, SIN P.QUIR. SIGNIF., CON PROBLEMAS MAYORES	17	4,41	1,07	18,12	0
621 - NEONATO, PESO AL NACER 2000-2499 G, SIN P.QUIR.SIGNIF., CON OTROS PROBLEMAS	9	5,44	1,19	10,71	0
626 - NEONATO, PESO AL NACER >2499 G, SIN P.QUIR. SIGNIF., CON MULT.PROB.MAYORES O VENT. MEC. + 96 hrs	8	3,38	2,79	22,34	0
639 - NEONATO, TRASLADADO CON <5 DIAS, NACIDO EN EL CENTRO	3	1,33	0,90	2,69	0
618 - NEONATO, PESO AL NACER 2000-2499 G, SIN P.QUIR.SIGNIF., CON PROBLEMAS MAYORES	3	18,33	2,47	7,41	0
611 - NEONATO, PESO AL NACER 1500-1999 G, SIN P.QUIR.SIGNIF., CON MULT.PROB.MAYORES O VENT. MEC. + 96 hrs	3	33,00	11,77	35,30	0

GRD	Altas	Estancia Media	Peso Medio	UPH	Edad Media
607 - NEONATO, PESO AL NACER 1000-1499 G, SIN P. QUIRURGICO SIGNIF., ALTA CON VIDA	1	42,00	18,18	18,18	0
NEUROLOGÍA	183	8,80	26,59	333,59	63
14 - ICTUS CON INFARTO	54	9,43	1,67	90,44	73
810 - HEMORRAGIA INTRACRANEAL	12	15,00	2,75	33,02	71
15 - ACCIDENTE CEREBROVASCULAR NO ESPECIFICO & OCLUSION PRECEREBRAL SIN INFARTO	12	6,58	1,31	15,77	75
533 - OTROS TRAST. SISTEMA NERVIOSO EXC. AIT, CONVULSIONES & CEFALEA CON CC MAYOR	11	13,64	4,16	45,76	77
532 - AIT, OCLUSIONES PRECEREBRALES, CONVULSIONES & CEFALEA CON CC MAYOR	9	11,00	1,97	17,75	74
890 - CONVULSION EDAD > 17 SIN CC	7	7,86	0,85	5,93	72
35 - OTROS TRASTORNOS DEL SISTEMA NERVIOSO SIN CC	6	3,83	0,81	4,88	63
45 - TRASTORNOS NEUROLOGICOS DEL OJO	5	3,60	0,94	4,70	47
65 - ALTERACIONES DEL EQUILIBRIO	4	5,00	0,63	2,51	66
34 - OTROS TRASTORNOS DEL SISTEMA NERVIOSO CON CC	4	3,75	1,18	4,71	81
OBSTETRICIA	659	2,70	1,54	464,11	33
373 - PARTO VAGINAL SIN COMPLICACIONES	278	2,37	0,60	166,58	32
372 - PARTO VAGINAL CON COMPLICACIONES	223	2,79	0,70	155,92	32
371 - CESAREA, SIN COMPLICACIONES	56	3,29	0,88	49,34	33
651 - CESAREA DE ALTO RIESGO SIN CC	49	3,45	1,09	53,55	33
886 - OTROS DIAGNÓSTICOS ANTEPARTO SIN PROCEDIMIENTO QUIRÚRGICO	21	2,43	0,55	11,55	34
650 - CESAREA DE ALTO RIESGO CON CC	6	3,83	1,54	9,22	35
379 - AMENAZA DE ABORTO	5	3,20	0,46	2,29	30
381 - ABORTO CON DILATACION & LEGRADO, ASPIRACION O HISTEROTOMIA	5	2,40	0,77	3,83	25
370 - CESAREA, CON COMPLICACIONES	4	3,50	1,11	4,46	39
378 - EMBARAZO ECTOPICO	3	2,00	1,11	3,33	31
OFTALMOLOGÍA	1	1,00	1,05	1,05	68
39 - PROCEDIMIENTOS SOBRE CRISTALINO CON O SIN VITRECTOMIA	1	1,00	1,05	1,05	68
ONCOLOGÍA MÉDICA	1	1,00	1,54	1,54	68
365 - OTROS PROC. QUIRURGICOS DE AP.GENITAL FEMENINO	1	1,00	1,54	1,54	68
OTORRINOLARINGOLOGÍA	188	1,51	6,66	187,55	45
60 - AMIGDALECTOMIA &/O ADENOIDECTOMIA SOLO, EDAD<18	40	1,03	0,60	24,02	6
55 - PROCEDIMIENTOS MISCELANEOS SOBRE OIDO, NARIZ, BOCA & GARGANTA	32	1,03	0,87	27,97	53

GRD	Altas	Estancia Media	Peso Medio	UPH	Edad Media
59 - AMIGDALECTOMIA &/O ADENOIDECTOMIA SOLO, EDAD>17	21	1,00	0,66	13,84	29
69 - OTITIS MEDIA & ITRS EDAD>17 SIN CC	10	1,70	0,47	4,71	46
53 - PROCEDIMIENTOS SOBRE SENOS & MASTOIDES EDAD>17	10	1,30	1,02	10,21	51
57 - PROCED. S. A&VA EXCEPTO AMIGDALECTOMIA &/O ADENOIDECTOMIA SOLO, EDAD>17	9	2,00	0,65	5,81	42
73 - OTROS DIAGNOSTICOS DE OIDO, NARIZ, BOCA & GARGANTA EDAD>17	7	1,14	0,70	4,88	52
52 - REPARACION DE HENDIDURA LABIAL & PALADAR	7	1,00	0,93	6,51	41
291 - PROCEDIMIENTOS SOBRE TRACTO TIREOGLOSO	4	1,50	0,72	2,86	36
453 - COMPLICACIONES DE TRATAMIENTO SIN CC	4	1,00	0,59	2,37	17
PEDIATRÍA	429	2,81	4,22	387,93	6
589 - BRONQUITIS & ASMA EDAD <18 CON CC MAYOR	59	3,10	1,27	74,65	3
816 - GASTROENTERITIS NO BACTERIANA Y DOLOR ABDOMINAL EDAD < 18 SIN CC	37	2,16	0,46	16,86	6
775 - BRONQUITIS & ASMA EDAD<18 SIN CC	32	2,13	0,65	20,84	2
422 - ENFERMEDAD VIRICA & FIEBRE DE ORIGEN DESCONOCIDO EDAD<18	21	2,38	0,60	12,51	3
70 - OTITIS MEDIA & ITRS EDAD<18	20	2,70	0,57	11,31	5
87 - EDEMA PULMONAR & INSUFICIENCIA RESPIRATORIA	18	2,78	1,42	25,49	1
774 - BRONQUITIS & ASMA EDAD<18 CON CC	18	2,61	0,91	16,45	4
773 - NEUMONIA SIMPLE & PLEURITIS EDAD<18 SIN CC	17	2,94	0,66	11,17	5
769 - CONVULSIONES & CEFALEA EDAD<18 SIN CC	17	1,94	0,67	11,39	6
541 - NEUMONÍA SIMPLE Y OTROS TRAST.RESPIRATORIOS EXC. BRONQUITIS & ASMA CON CC MAYOR	16	2,75	2,23	35,65	4
TRAUMATOLOGÍA Y C.ORTOPÉDICA	889	4,48	12,06	1.914,43	54
219 - PROC. EXTR.INFERIOR & HUMERO EXC. CADERA,PIE,FEMUR EDAD>17 SIN CC	116	1,73	1,41	163,40	51
818 - SUSTITUCION DE CADERA EXCEPTO POR COMPLICACIONES	90	5,06	3,15	283,91	73
211 - PROC. DE CADERA & FEMUR EXCEPTO ARTICULACION MAYOR EDAD>17 SIN CC	87	7,47	2,08	181,31	77
209 - SUSTITUCION ARTICULACION MAYOR EXCEPTO CADERA & REIMPLANTE MIEMBRO INFERIOR, EXCEPTO POR CC	76	3,70	2,78	211,11	71
756 - FUSION VERTEBRAL EXCEPTO CERVICAL SIN CC	57	4,39	3,08	175,49	52
227 - PROCEDIMIENTOS SOBRE TEJIDOS BLANDOS SIN CC	54	1,07	1,13	61,01	52
224 - PROC. HOMBRO, CODO O ANTEBRAZO, EXC. PROC. MAYOR DE ARTICULACION SIN CC	52	1,33	1,02	52,94	39
222 - PROCEDIMIENTOS SOBRE LA RODILLA SIN CC	35	1,89	1,20	41,86	38
867 - ESCISION LOCAL Y EXTRACCION DE DISPOSITIVO FIJACION INTERNA EXCEPTO CADERA Y FEMUR, SIN CC	32	4,06	1,23	39,47	47

GRD	Altas	Estancia Media	Peso Medio	UPH	Edad Media
234 - OTROS PROC. QUIRURGICOS DE S. MUSCULOESQUELETICO & T. CONECTIVO SIN CC	30	1,50	1,63	48,89	58
UNIDAD CUIDADOS INTENSIVOS	85	6,81	43,47	314,06	61
810 - HEMORRAGIA INTRACRANEAL	12	0,42	2,75	33,02	60
584 - SEPTICEMIA CON CC MAYOR	9	10,11	4,16	37,47	72
541 - NEUMONÍA SIMPLE Y OTROS TRAST. RESPIRATORIOS EXC. BRONQUITIS & ASMA CON CC MAYOR	7	4,86	2,23	15,60	62
544 - ICC & ARRITMIA CARDIACA CON CC MAYOR	6	6,17	3,30	19,81	71
123 - TRAST. CIRCULATORIOS CON IAM, EXITUS	4	3,50	3,96	15,82	65
124 - TRAST. CIRCULATORIOS EXCEPTO IAM, CON CATETERISMO & DIAG. COMPLEJO	3	2,33	1,68	5,05	64
122 - TRAST. CIRCULATORIOS CON IAM SIN COMPL. MAYORES ALTA CON VIDA	3	2,00	1,64	4,91	73
450 - ENVENENAMIENTO & EFECTO TOXICO DE DROGAS EDAD > 17 SIN CC	3	2,33	0,60	1,80	38
533 - OTROS TRAST. SISTEMA NERVIOSO EXC. AIT, CONVULSIONES & CEFALEA CON CC MAYOR	3	6,00	4,16	12,48	63
585 - PROCEDIMIENTO MAYOR ESTOMAGO, ESOFAGO, DUODENO, I. DELGADO & GRUESO CON CC MAYOR	2	17,50	6,46	12,92	77
UNIDAD DE CUIDADOS PALIATIVOS	185	9,69	14,54	513,41	77
541 - NEUMONÍA SIMPLE Y OTROS TRAST. RESPIRATORIOS EXC. BRONQUITIS & ASMA CON CC MAYOR	29	7,31	2,23	64,62	80
584 - SEPTICEMIA CON CC MAYOR	17	9,00	4,16	70,78	82
544 - ICC & ARRITMIA CARDIACA CON CC MAYOR	16	6,69	3,30	52,81	85
557 - TRASTORNOS HEPATOBILIARES Y DE PANCREAS CON CC MAYOR	13	11,38	3,86	50,13	71
552 - TRAST. AP. DIGESTIVO EXCEPTO ESOF., GASTROENT. & ULC. NO COMPL. CON CC MAYOR	13	11,31	3,06	39,79	81
203 - NEOPLASIA MALIGNA DE SISTEMA HEPATOBILIAR O DE PANCREAS	8	9,50	1,87	14,93	68
540 - INFECCIONES & INFLAMACIONES RESPIRATORIAS EXCEPTO NEUMONÍA SIMPLE CON CC MAYOR	6	11,00	3,05	18,29	74
172 - NEOPLASIA MALIGNA DIGESTIVA CON CC	5	10,00	1,91	9,55	73
533 - OTROS TRAST. SISTEMA NERVIOSO EXC. AIT, CONVULSIONES & CEFALEA CON CC MAYOR	5	11,20	4,16	20,80	67
463 - SIGNOS & SINTOMAS CON CC	4	6,50	1,09	4,35	77
UROLOGÍA	475	2,65	5,79	556,95	65
311 - PROCEDIMIENTOS TRANSURETRALES SIN CC	138	1,35	0,86	118,65	60
337 - PROSTATECTOMIA TRANSURETRAL SIN CC	59	2,34	0,81	48,00	69
335 - PROCEDIMIENTOS MAYORES SOBRE PELVIS MASCULINA SIN CC	36	3,92	1,89	68,10	65
324 - CALCULOS URINARIOS SIN CC	30	1,43	0,51	15,27	50

GRD	Altas	Estancia Media	Peso Medio	UPH	Edad Media
310 - PROCEDIMIENTOS TRANSURETRALES CON CC	25	2,08	1,20	29,96	61
323 - CALCULOS URINARIOS CON CC, &/O LITOTRIPSIA EXTRACORPOREA POR ONDA DE CHOQUE	17	3,53	0,69	11,69	51
569 - TRAST. DE RIÑÓN & TRACTO URINARIO EXCEPTO INSUFICIENCIA RENAL CON CC MAYOR	14	3,79	1,75	24,48	60
313 - PROCEDIMIENTOS SOBRE URETRA, EDAD>17 SIN CC	12	1,00	0,93	11,12	65
326 - SIGNOS & SINTOMAS DE RIÑÓN & TRACTO URINARIO EDAD>17 SIN CC	10	3,10	0,54	5,45	75
303 - PROCEDIMIENTOS S.RIÑÓN Y URETER POR NEOPLASIA	10	4,10	2,44	24,43	61

5 GRD más frecuentes de CMA por servicio

GRD	Altas	Estancia Media	Peso Medio	UPH	Edad Media
CIRUGÍA GENERAL Y DIGESTIVO	641	0,00	4,56	578,70	56
162 - PROCEDIMIENTOS SOBRE HERNIA INGUINAL & FEMORAL EDAD>17 SIN CC	174	0,00	0,82	143,46	56
158 - PROCEDIMIENTOS SOBRE ANO & ENTEROSTOMIA SIN CC	149	0,00	0,75	111,63	50
160 - PROCEDIMIENTOS SOBRE HERNIA EXCEPTO INGUINAL & FEMORAL EDAD>17 SIN CC	83	0,00	1,00	83,15	49
267 - PROCEDIMIENTOS DE REGION PERIANAL & ENFERMEDAD PILONIDAL	78	0,00	0,71	55,50	31
270 - OTROS PROCEDIMIENTOS SOBRE PIEL, T.SUBCUTANEO & MAMA SIN CC	55	0,00	0,97	53,28	47
CIRUGÍA MAXILOFACIAL	225	0,00	2,87	187,47	43
187 - EXTRACCIONES & REPOSICIONES DENTALES	134	0,00	0,73	98,01	24
169 - PROCEDIMIENTOS SOBRE BOCA SIN CC	33	0,00	0,93	30,83	36
270 - OTROS PROCEDIMIENTOS SOBRE PIEL, T.SUBCUTANEO & MAMA SIN CC	23	0,00	0,97	22,28	42
186 - TRAST. DENTALES & BUCALES EXCEPTO EXTRACCIONES & REPOSICIONES EDAD<18	7	0,00	0,65	4,56	5
185 - TRAST. DENTALES & BUCALES EXCEPTO EXTRACCIONES & REPOSICIONES EDAD>17	6	0,00	0,70	4,22	44
CIRUGÍA PEDIÁTRICA	180	0,00	2,75	181,07	6
341 - PROCEDIMIENTOS SOBRE EL PENE	53	0,00	1,53	81,26	7
350 - INFLAMACION DE APARATO GENITAL MASCULINO	42	0,00	0,68	28,68	6
340 - PROCEDIMIENTOS SOBRE TESTICULO, PROCESO NO MALIGNO EDAD<18	14	0,00	0,82	11,51	6
163 - PROCEDIMIENTOS SOBRE HERNIA EDAD<18	13	0,00	0,75	9,70	6
186 - TRAST. DENTALES & BUCALES EXCEPTO EXTRACCIONES & REPOSICIONES EDAD<18	12	0,00	0,65	7,82	5
CIRUGÍA PLÁSTICA	76	0,00	2,05	85,21	44

GRD	Altas	Estancia Media	Peso Medio	UPH	Edad Media
270 - OTROS PROCEDIMIENTOS SOBRE PIEL, T.SUBCUTANEO & MAMA SIN CC	31	0,00	0,97	30,03	48
261 - PROC. S. MAMA POR PROCESO NO MALIGNO EXCEPTO BIOPSIA & EXCISION LOCAL	16	0,00	1,41	22,63	48
266 - INJERTO PIEL &/O DESBRID. EXCEPTO POR ULCERA CUTANEA, CELULITIS SIN CC	6	0,00	1,53	9,19	69
443 - OTROS PROCEDIMIENTOS QUIRURGICOS POR LESION TRAUMATICA SIN CC	4	0,00	1,04	4,15	46
269 - OTROS PROCEDIMIENTOS SOBRE PIEL, T.SUBCUTANEO & MAMA CON CC	2	0,00	1,56	3,13	62
CIRUGÍA VASCULAR Y ANGIOLOGÍA	166	0,00	2,86	195,32	63
119 - LIGADURA & STRIPPING DE VENAS	152	0,00	1,03	156,20	47
315 - OTROS PROCEDIMIENTOS SOBRE RIÑÓN & TRACTO URINARIO	13	0,00	2,86	37,14	65
819 - CREACION, REVISION O RETIRADA DE DISPOSITIVO DE ACCESO RENAL	1	0,00	1,99	1,99	77
DERMATOLOGÍA	209	0,00	1,56	245,00	72
266 - INJERTO PIEL &/O DESBRID. EXCEPTO POR ULCERA CUTANEA, CELULITIS SIN CC	81	0,00	1,53	124,03	75
270 - OTROS PROCEDIMIENTOS SOBRE PIEL, T.SUBCUTANEO & MAMA SIN CC	71	0,00	0,97	68,78	65
268 - PROCEDIMIENTOS PLASTICOS SOBRE PIEL, T.SUBCUTANEO & MAMA	28	0,00	1,07	29,93	74
284 - TRASTORNOS MENORES DE LA PIEL SIN CC	14	0,00	0,55	7,65	70
40 - PROCEDIMIENTOS EXTRAOCULARES EXCEPTO ORBITA EDAD>17	7	0,00	1,02	7,16	63
GINECOLOGÍA	228	0,00	2,78	211,49	43
359 - PROC. SOBRE UTERO & ANEJOS POR CA.IN SITU & PROCESO NO MALIGNO SIN CC	60	0,00	1,01	60,83	46
381 - ABORTO CON DILATACION & LEGRADO, ASPIRACION O HISTEROTOMIA	31	0,00	0,77	23,74	34
360 - PROCEDIMIENTOS SOBRE VAGINA, CERVIX & VULVA	27	0,00	0,98	26,42	40
364 - DILATACION & LEGRADO, CONIZACION EXCEPTO POR NEOPLASIA MALIGNA	18	0,00	0,79	14,17	44
262 - BIOPSIA DE MAMA & EXCISION LOCAL POR PROCESO NO MALIGNO	16	0,00	0,94	15,02	47
MEDICINA INTERNA	1	0,00	1,53	1,53	40
266 - INJERTO PIEL &/O DESBRID. EXCEPTO POR ULCERA CUTANEA, CELULITIS SIN CC	1	0,00	1,53	1,53	40
OBSTETRICIA	3	0,00	0,77	2,30	37
381 - ABORTO CON DILATACION & LEGRADO, ASPIRACION O HISTEROTOMIA	3	0,00	0,77	2,30	37
OFTALMOLOGÍA	1.460	0,00	1,56	1.516,42	58
39 - PROCEDIMIENTOS SOBRE CRISTALINO CON O SIN VITRECTOMIA	1.002	0,00	1,05	1.048,09	73

GRD	Altas	Estancia Media	Peso Medio	UPH	Edad Media
40 - PROCEDIMIENTOS EXTRAOCULARES EXCEPTO ORBITA EDAD>17	308	0,00	1,02	314,87	54
42 - PROCEDIMIENTOS INTRAOCULARES EXCEPTO RETINA, IRIS & CRISTALINO	46	0,00	1,11	51,01	67
36 - PROCEDIMIENTOS SOBRE RETINA	39	0,00	1,08	42,31	67
270 - OTROS PROCEDIMIENTOS SOBRE PIEL, T.SUBCUTANEO & MAMA SIN CC	29	0,00	0,97	28,09	51
OTORRINOLARINGOLOGÍA	355	0,00	2,00	300,11	37
55 - PROCEDIMIENTOS MISCELANEOS SOBRE OIDO, NARIZ, BOCA & GARGANTA	168	0,00	0,87	146,87	42
60 - AMIGDALECTOMIA &/O ADENOIDECTOMIA SOLO, EDAD<18	25	0,00	0,60	15,01	8
53 - PROCEDIMIENTOS SOBRE SENOS & MASTOIDES EDAD>17	25	0,00	1,02	25,51	50
62 - MIRINGOTOMIA CON INSERCIÓN DE TUBO EDAD<18	21	0,00	0,72	15,07	5
56 - RINOPLASTIA	18	0,00	0,80	14,41	30
PEDIATRÍA	31	0,00	1,04	17,50	9
777 - ESOFAGITIS, GASTROENTERITIS & TRAST. DIGESTIVOS MISCELANEOS EDAD<18 SIN CC	25	0,00	0,56	14,12	11
816 - GASTROENTERITIS NO BACTERIANA Y DOLOR ABDOMINAL EDAD < 18 SIN CC	4	0,00	0,46	1,82	12
179 - ENFERMEDAD INFLAMATORIA INTESTINAL	1	0,00	1,04	1,04	11
779 - OTROS DIAGNOSTICOS DE APARATO DIGESTIVO EDAD<18 SIN CC	1	0,00	0,52	0,52	3
TRAUMATOLOGÍA Y C.ORTOPÉDICA	1.693	0,00	4,56	1.687,52	50
243 - PROBLEMAS MEDICOS DE LA ESPALDA	327	0,00	0,77	253,20	60
229 - PROC. SOBRE MANO O MUÑECA, EXCEPTO PROC. MAYORES S.ARTICULACION SIN CC	247	0,00	0,94	231,41	48
6 - LIBERACION DE TUNEL CARPIANO	238	0,00	0,74	175,05	53
222 - PROCEDIMIENTOS SOBRE LA RODILLA SIN CC	157	0,00	1,20	187,76	41
227 - PROCEDIMIENTOS SOBRE TEJIDOS BLANDOS SIN CC	124	0,00	1,13	140,10	48
UROLOGÍA	434	0,00	4,56	290,75	50
351 - ESTERILIZACION, VARON	119	0,00	0,30	35,64	40
350 - INFLAMACION DE APARATO GENITAL MASCULINO	95	0,00	0,68	64,88	40
464 - SIGNOS & SINTOMAS SIN CC	70	0,00	0,62	43,06	65
341 - PROCEDIMIENTOS SOBRE EL PENE	31	0,00	1,53	47,53	37
347 - NEOPLASIA MALIGNA, APARATO GENITAL MASCULINO, SIN CC	29	0,00	0,88	25,49	70

25 GRD más frecuentes de HDM por servicio

GRD	Altas	Estancia Media	Peso Medio	UPH	Edad Media
CIRUGÍA GENERAL Y DIGESTIVO	641	0,00	4,56	578,70	
162 - PROCEDIMIENTOS SOBRE HERNIA INGUINAL & FEMORAL EDAD>17 SIN CC	174	0,00	0,82	143,46	56
158 - PROCEDIMIENTOS SOBRE ANO & ENTEROSTOMIA SIN CC	149	0,00	0,75	111,63	50
160 - PROCEDIMIENTOS SOBRE HERNIA EXCEPTO INGUINAL & FEMORAL EDAD>17 SIN CC	83	0,00	1,00	83,15	49
267 - PROCEDIMIENTOS DE REGION PERIANAL & ENFERMEDAD PILONIDAL	78	0,00	0,71	55,50	31
270 - OTROS PROCEDIMIENTOS SOBRE PIEL, T.SUBCUTANEO & MAMA SIN CC	55	0,00	0,97	53,28	47
CIRUGÍA MAXILOFACIAL	225	0,00	2,87	187,47	43
187 - EXTRACCIONES & REPOSICIONES DENTALES	134	0,00	0,73	98,01	24
169 - PROCEDIMIENTOS SOBRE BOCA SIN CC	33	0,00	0,93	30,83	36
270 - OTROS PROCEDIMIENTOS SOBRE PIEL, T.SUBCUTANEO & MAMA SIN CC	23	0,00	0,97	22,28	42
186 - TRAST. DENTALES & BUCALES EXCEPTO EXTRACCIONES & REPOSICIONES EDAD<18	7	0,00	0,65	4,56	5
185 - TRAST. DENTALES & BUCALES EXCEPTO EXTRACCIONES & REPOSICIONES EDAD>17	6	0,00	0,70	4,22	44
CIRUGÍA PEDIÁTRICA	180	0,00	2,75	181,07	6
341 - PROCEDIMIENTOS SOBRE EL PENE	53	0,00	1,53	81,26	7
350 - INFLAMACION DE APARATO GENITAL MASCULINO	42	0,00	0,68	28,68	6
340 - PROCEDIMIENTOS SOBRE TESTICULO, PROCESO NO MALIGNO EDAD<18	14	0,00	0,82	11,51	6
163 - PROCEDIMIENTOS SOBRE HERNIA EDAD<18	13	0,00	0,75	9,70	6
186 - TRAST. DENTALES & BUCALES EXCEPTO EXTRACCIONES & REPOSICIONES EDAD<18	12	0,00	0,65	7,82	5
CIRUGÍA PLÁSTICA	76	0,00	2,05	85,21	44
270 - OTROS PROCEDIMIENTOS SOBRE PIEL, T.SUBCUTANEO & MAMA SIN CC	31	0,00	0,97	30,03	48
261 - PROC. S. MAMA POR PROCESO NO MALIGNO EXCEPTO BIOPSIA & EXCISION LOCAL	16	0,00	1,41	22,63	48
266 - INJERTO PIEL &/O DESBRID. EXCEPTO POR ULCERA CUTANEA, CELULITIS SIN CC	6	0,00	1,53	9,19	69
443 - OTROS PROCEDIMIENTOS QUIRURGICOS POR LESION TRAUMATICA SIN CC	4	0,00	1,04	4,15	46
269 - OTROS PROCEDIMIENTOS SOBRE PIEL, T.SUBCUTANEO & MAMA CON CC	2	0,00	1,56	3,13	62
CIRUGÍA VASCULAR Y ANGIOLOGÍA	166	0,00	2,86	195,32	63
119 - LIGADURA & STRIPPING DE VENAS	152	0,00	1,03	156,20	47
315 - OTROS PROCEDIMIENTOS SOBRE RIÑÓN & TRACTO URINARIO	13	0,00	2,86	37,14	65

GRD	Altas	Estancia Media	Peso Medio	UPH	Edad Media
819 - CREACION, REVISION O RETIRADA DE DISPOSITIVO DE ACCESO RENAL	1	0,00	1,99	1,99	77
DERMATOLOGÍA	209	0,00	1,56	245,00	72
266 - INJERTO PIEL &/O DESBRID. EXCEPTO POR ULCERA CUTANEA, CELULITIS SIN CC	81	0,00	1,53	124,03	75
270 - OTROS PROCEDIMIENTOS SOBRE PIEL, T.SUBCUTANEO & MAMA SIN CC	71	0,00	0,97	68,78	65
268 - PROCEDIMIENTOS PLASTICOS SOBRE PIEL, T.SUBCUTANEO & MAMA	28	0,00	1,07	29,93	74
284 - TRASTORNOS MENORES DE LA PIEL SIN CC	14	0,00	0,55	7,65	70
40 - PROCEDIMIENTOS EXTRAOCULARES EXCEPTO ORBITA EDAD>17	7	0,00	1,02	7,16	63
GINECOLOGÍA	228	0,00	2,78	211,49	43
359 - PROC. SOBRE UTERO & ANEJOS POR CA.IN SITU & PROCESO NO MALIGNO SIN CC	60	0,00	1,01	60,83	46
381 - ABORTO CON DILATACION & LEGRADO, ASPIRACION O HISTEROTOMIA	31	0,00	0,77	23,74	34
360 - PROCEDIMIENTOS SOBRE VAGINA, CERVIX & VULVA	27	0,00	0,98	26,42	40
364 - DILATACION & LEGRADO, CONIZACION EXCEPTO POR NEOPLASIA MALIGNA	18	0,00	0,79	14,17	44
262 - BIOPSIA DE MAMA & EXCISION LOCAL POR PROCESO NO MALIGNO	16	0,00	0,94	15,02	47
MEDICINA INTERNA	1	0,00	1,53	1,53	40
266 - INJERTO PIEL &/O DESBRID. EXCEPTO POR ULCERA CUTANEA, CELULITIS SIN CC	1	0,00	1,53	1,53	40
OBSTETRICIA	3	0,00	0,77	2,30	37
381 - ABORTO CON DILATACION & LEGRADO, ASPIRACION O HISTEROTOMIA	3	0,00	0,77	2,30	37
OFTALMOLOGÍA	1.460	0,00	1,56	1.516,42	58
39 - PROCEDIMIENTOS SOBRE CRISTALINO CON O SIN VITRECTOMIA	1.002	0,00	1,05	1.048,09	73
40 - PROCEDIMIENTOS EXTRAOCULARES EXCEPTO ORBITA EDAD>17	308	0,00	1,02	314,87	54
42 - PROCEDIMIENTOS INTRAOCULARES EXCEPTO RETINA, IRIS & CRISTALINO	46	0,00	1,11	51,01	67
36 - PROCEDIMIENTOS SOBRE RETINA	39	0,00	1,08	42,31	67
270 - OTROS PROCEDIMIENTOS SOBRE PIEL, T.SUBCUTANEO & MAMA SIN CC	29	0,00	0,97	28,09	51
OTORRINOLARINGOLOGÍA	355	0,00	2,00	300,11	37
55 - PROCEDIMIENTOS MISCELANEOS SOBRE OIDO, NARIZ, BOCA & GARGANTA	168	0,00	0,87	146,87	42
60 - AMIGDALECTOMIA &/O ADENOIDECTOMIA SOLO, EDAD<18	25	0,00	0,60	15,01	8
53 - PROCEDIMIENTOS SOBRE SENOS & MASTOIDES EDAD>17	25	0,00	1,02	25,51	50

GRD	Altas	Estancia Media	Peso Medio	UPH	Edad Media
62 - MIRINGOTOMIA CON INSERCIÓN DE TUBO EDAD<18	21	0,00	0,72	15,07	5
56 - RINOPLASTIA	18	0,00	0,80	14,41	30
PEDIATRÍA	31	0,00	1,04	17,50	9
777 - ESOFAGITIS, GASTROENTERITIS & TRAST. DIGESTIVOS MISCELANEOS EDAD<18 SIN CC	25	0,00	0,56	14,12	11
816 - GASTROENTERITIS NO BACTERIANA Y DOLOR ABDOMINAL EDAD < 18 SIN CC	4	0,00	0,46	1,82	12
179 - ENFERMEDAD INFLAMATORIA INTESTINAL	1	0,00	1,04	1,04	11
779 - OTROS DIAGNOSTICOS DE APARATO DIGESTIVO EDAD<18 SIN CC	1	0,00	0,52	0,52	3
TRAUMATOLOGÍA Y C.ORTOPÉDICA	1.693	0,00	4,56	1.687,52	50
243 - PROBLEMAS MEDICOS DE LA ESPALDA	327	0,00	0,77	253,20	60
229 - PROC. SOBRE MANO O MUÑECA, EXCEPTO PROC. MAYORES S.ARTICULACION SIN CC	247	0,00	0,94	231,41	48
6 - LIBERACION DE TUNEL CARPIANO	238	0,00	0,74	175,05	53
222 - PROCEDIMIENTOS SOBRE LA RODILLA SIN CC	157	0,00	1,20	187,76	41
227 - PROCEDIMIENTOS SOBRE TEJIDOS BLANDOS SIN CC	124	0,00	1,13	140,10	48
UROLOGÍA	434	0,00	4,56	290,75	50
351 - ESTERILIZACION, VARON	119	0,00	0,30	35,64	40
350 - INFLAMACION DE APARATO GENITAL MASCULINO	95	0,00	0,68	64,88	40
464 - SIGNOS & SINTOMAS SIN CC	70	0,00	0,62	43,06	65
341 - PROCEDIMIENTOS SOBRE EL PENE	31	0,00	1,53	47,53	37
347 - NEOPLASIA MALIGNA, APARATO GENITAL MASCULINO, SIN CC	29	0,00	0,88	25,49	70

5 GRD más frecuentes de HDM por servicio

GRD	Altas	Estancia Media	Peso Medio	UPH	Edad Media
ALERGOLOGIA	2.221	0,00	0,81	1.229,63	28
450 - ENVENENAMIENTO & EFECTO TOXICO DE DROGAS EDAD>17 SIN CC	1.029	0,00	0,60	615,86	51
69 - OTITIS MEDIA & ITRS EDAD>17 SIN CC	503	0,00	0,47	236,81	38
70 - OTITIS MEDIA & ITRS EDAD<18	223	0,00	0,57	126,13	11
451 - ENVENENAMIENTO & EFECTO TOXICO DE DROGAS EDAD<18	166	0,00	0,55	91,05	9
448 - REACCIONES ALERGICAS EDAD<18	131	0,00	0,51	66,53	7
CARDIOLOGÍA	138	0,00	2,78	136,83	64
139 - ARRITMIAS CARDIACAS & TRASTORNOS DE CONDUCCION SIN CC	40	0,00	0,69	27,51	66
125 - TRAST.CIRCULATORIOS EXCEPTO IAM, CON CATETERISMO SIN DIAG. COMPLEJO	36	0,00	1,10	39,64	67

GRD	Altas	Estancia Media	Peso Medio	UPH	Edad Media
133 - ATEROSCLEROSIS SIN CC	30	0,00	0,70	20,94	75
124 - TRAST.CIRCULATORIOS EXCEPTO IAM, CON CATETERISMO & DIAG. COMPLEJO	7	0,00	1,68	11,77	60
117 - REVISION DE MARCAPASOS CARDIACO EXCEPTO SUSTITUCION DE GENERADOR	5	0,00	1,61	8,06	59
CIRUGÍA GENERAL Y DIGESTIVO	4	0,00	1,31	4,00	58
270 - OTROS PROCEDIMIENTOS SOBRE PIEL, T.SUBCUTANEO & MAMA SIN CC	1	0,00	0,97	0,97	31
183 - ESOFAGITIS, GASTROENTERITIS & TRAST.DIGEST. MISCELANEOS EDAD>17 SIN CC	1	0,00	0,72	0,72	74
153 - PROCEDIMIENTOS MENORES DE INTESTINO DELGADO & GRUESO SIN CC	1	0,00	1,31	1,31	73
160 - PROCEDIMIENTOS SOBRE HERNIA EXCEPTO INGUINAL & FEMORAL EDAD>17 SIN CC	1	0,00	1,00	1,00	52
DERMATOLOGÍA	2	0,00	1,53	2,08	51
284 - TRASTORNOS MENORES DE LA PIEL SIN CC	1	0,00	0,55	0,55	29
266 - INJERTO PIEL &/O DESBRID. EXCEPTO POR ULCERA CUTANEA, CELULITIS SIN CC	1	0,00	1,53	1,53	73
DIGESTIVO	3.886	0,00	1,93	2.763,47	50
189 - OTROS DIAGNOSTICOS DE APARATO DIGESTIVO EDAD>17 SIN CC	1.957	0,00	0,68	1.338,20	56
183 - ESOFAGITIS, GASTROENTERITIS & TRAST.DIGEST. MISCELANEOS EDAD>17 SIN CC	1.684	0,00	0,72	1.211,81	53
299 - ERRORES INNATOS DEL METABOLISMO	77	0,00	0,63	48,57	53
179 - ENFERMEDAD INFLAMATORIA INTESTINAL	36	0,00	1,04	37,50	40
395 - TRASTORNOS DE LOS HEMATIES EDAD>17	33	0,00	1,02	33,73	50
GERIATRIA	11	0,00	1,42	10,85	87
395 - TRASTORNOS DE LOS HEMATIES EDAD>17	8	0,00	1,02	8,18	88
297 - TRASTORNOS NUTRICIONALES & METABOLICOS MISCELANEOS EDAD>17 SIN CC	1	0,00	0,57	0,57	86
12 - TRASTORNOS DEGENERATIVOS DE SISTEMA NERVIOSO	1	0,00	1,42	1,42	87
189 - OTROS DIAGNOSTICOS DE APARATO DIGESTIVO EDAD>17 SIN CC	1	0,00	0,68	0,68	86
GINECOLOGÍA	8	0,00	0,86	5,11	43
380 - ABORTO SIN DILATACION & LEGRADO	3	0,00	0,48	1,44	40
369 - TRASTORNOS MENSTRUALES & OTROS PROBLEMAS DE APARATO GENITAL FEMENINO	2	0,00	0,64	1,28	25
381 - ABORTO CON DILATACION & LEGRADO, ASPIRACION O HISTEROTOMIA	2	0,00	0,77	1,53	35
418 - INFECCIONES POSTOPERATORIAS & POSTRAUMATICAS	1	0,00	0,86	0,86	71
HEMATOLOGÍA CLÍNICA	656	0,00	2,88	692,94	56
410 - QUIMIOTERAPIA	248	0,00	1,23	304,94	67

GRD	Altas	Estancia Media	Peso Medio	UPH	Edad Media
395 - TRASTORNOS DE LOS HEMATIES EDAD>17	177	0,00	1,02	180,91	54
299 - ERRORES INNATOS DEL METABOLISMO	125	0,00	0,63	78,85	59
399 - TRASTORNO DE S.RETICULOENDOTELIAL & INMUNITARIOS SIN CC	44	0,00	0,81	35,58	54
404 - LINFOMA & LEUCEMIA NO AGUDA SIN CC	25	0,00	1,56	38,90	69
MEDICINA INTERNA	434	0,00	3,04	808,40	59
801 - TUBERCULOSIS SIN CC	197	0,00	3,04	599,23	40
395 - TRASTORNOS DE LOS HEMATIES EDAD>17	76	0,00	1,02	77,68	67
299 - ERRORES INNATOS DEL METABOLISMO	57	0,00	0,63	35,96	62
321 - INFECCIONES DE RIÑON & TRACTO URINARIO EDAD>17 SIN CC	21	0,00	0,69	14,54	74
331 - OTROS DIAGNOSTICOS DE RIÑON & TRACTO URINARIO EDAD>17 CON CC	13	0,00	1,17	15,18	64
NEFROLOGÍA	75	0,00	4,91	92,87	66
395 - TRASTORNOS DE LOS HEMATIES EDAD>17	34	0,00	1,02	34,75	79
321 - INFECCIONES DE RIÑON & TRACTO URINARIO EDAD>17 SIN CC	10	0,00	0,69	6,92	76
273 - TRASTORNOS MAYORES DE PIEL SIN CC	5	0,00	1,02	5,08	23
577 - TRAST. MIELOPROLIFERATIVO & NEO. MAL DIFERENCIADA CON CC MAYOR	5	0,00	4,91	24,54	62
316 - INSUFICIENCIA RENAL	5	0,00	1,33	6,65	56
NEONATOLOGÍA	7	0,00	1,07	4,93	0
627 - NEONATO, PESO AL NACER >2499 G, SIN P.QUIR. SIGNIF., CON PROBLEMAS MAYORES	4	0,00	1,07	4,26	0
629 - NEONATO, PESO AL NACER >2499 G, SIN P.QUIR. SIGNIF., DIAG NEONATO NORMAL	3	0,00	0,22	0,67	0
NEUMOLOGÍA	93	0,00	4,56	85,62	59
102 - OTROS DIAGNOSTICOS DE APARATO RESPIRATORIO SIN CC	34	0,00	0,62	21,04	61
97 - BRONQUITIS & ASMA EDAD>17 SIN CC	17	0,00	0,68	11,49	52
77 - OTROS PROCEDIMIENTOS QUIRURGICOS DE APARATO RESPIRATORIO SIN CC	10	0,00	1,86	18,59	62
100 - SIGNOS & SINTOMAS RESPIRATORIOS SIN CC	8	0,00	0,67	5,34	54
299 - ERRORES INNATOS DEL METABOLISMO	6	0,00	0,63	3,78	59
NEUROLOGÍA	145	0,00	1,56	151,81	53
13 - ESCLEROSIS MULTIPLE & ATAXIA CEREBELOSA	91	0,00	1,10	100,10	33
45 - TRASTORNOS NEUROLOGICOS DEL OJO	11	0,00	0,94	10,34	52
12 - TRASTORNOS DEGENERATIVOS DE SISTEMA NERVIOSO	9	0,00	1,42	12,75	68
243 - PROBLEMAS MEDICOS DE LA ESPALDA	7	0,00	0,77	5,42	68
241 - TRASTORNOS DE T.CONECTIVO SIN CC	7	0,00	0,88	6,14	43

GRD	Altas	Estancia Media	Peso Medio	UPH	Edad Media
OBSTETRICIA	5	0,00	0,77	2,31	30
382 - FALSO TRABAJO DE PARTO	2	0,00	0,27	0,54	26
886 - OTROS DIAGNÓSTICOS ANTEPARTO SIN PROCEDIMIENTO QUIRÚRGICO	1	0,00	0,55	0,55	30
379 - AMENAZA DE ABORTO	1	0,00	0,46	0,46	37
381 - ABORTO CON DILATACION & LEGRADO, ASPIRACION O HISTEROTOMIA	1	0,00	0,77	0,77	28
OFTALMOLOGÍA	688	0,00	2,00	727,80	72
42 - PROCEDIMIENTOS INTRAOCULARES EXCEPTO RETINA, IRIS & CRISTALINO	546	0,00	1,11	605,46	75
47 - OTROS TRASTORNOS DEL OJO EDAD>17 SIN CC	118	0,00	0,74	87,14	74
477 - PROCEDIMIENTO QUIRURGICO NO EXTENSIVO NO RELACIONADO CON DIAG.PRINCIPAL	13	0,00	2,00	26,04	70
45 - TRASTORNOS NEUROLOGICOS DEL OJO	8	0,00	0,94	7,52	73
467 - OTROS FACTORES QUE INFLUYEN EN EL ESTADO DE SALUD	2	0,00	0,30	0,60	79
ONCOLOGÍA MÉDICA	1.536	0,00	1,91	1.755,49	65
410 - QUIMIOTERAPIA	1.301	0,00	1,23	1.599,71	62
466 - CUIDADOS POSTERIORES SIN HISTORIA DE NEO. MALIGNA COMO DIAG.SECUNDARIO	179	0,00	0,51	91,42	62
395 - TRASTORNOS DE LOS HEMATIES EDAD>17	27	0,00	1,02	27,60	76
82 - NEOPLASIAS RESPIRATORIAS	7	0,00	1,81	12,70	62
320 - INFECCIONES DE RIÑON & TRACTO URINARIO EDAD>17 CON CC	5	0,00	1,03	5,17	72
PEDIATRÍA	101	0,00	1,41	54,21	7
467 - OTROS FACTORES QUE INFLUYEN EN EL ESTADO DE SALUD	33	0,00	0,30	9,88	1
301 - TRASTORNOS ENDOCRINOS SIN CC	15	0,00	0,65	9,72	9
298 - TRASTORNOS NUTRICIONALES & METABOLICOS MISCELANEOS EDAD<18	9	0,00	0,47	4,21	11
48 - OTROS TRASTORNOS DEL OJO EDAD<18	7	0,00	0,58	4,03	10
775 - BRONQUITIS & ASMA EDAD<18 SIN CC	5	0,00	0,65	3,26	7
RADIOLOGÍA VASCULAR INTERVENCIONISTA	72	0,00	4,56	84,23	63
47 - OTROS TRASTORNOS DEL OJO EDAD>17 SIN CC	18	0,00	0,74	13,29	61
270 - OTROS PROCEDIMIENTOS SOBRE PIEL, T.SUBCUTANEO & MAMA SIN CC	10	0,00	0,97	9,69	49
173 - NEOPLASIA MALIGNA DIGESTIVA SIN CC	9	0,00	1,17	10,52	71
466 - CUIDADOS POSTERIORES SIN HISTORIA DE NEO. MALIGNA COMO DIAG.SECUNDARIO	5	0,00	0,51	2,55	66
410 - QUIMIOTERAPIA	5	0,00	1,23	6,15	68
REUMATOLOGÍA	105	0,00	0,88	89,01	51
241 - TRASTORNOS DE T.CONECTIVO SIN CC	82	0,00	0,88	71,96	53

GRD	Altas	Estancia Media	Peso Medio	UPH	Edad Media
47 - OTROS TRASTORNOS DEL OJO EDAD>17 SIN CC	8	0,00	0,74	5,91	72
243 - PROBLEMAS MEDICOS DE LA ESPALDA	8	0,00	0,77	6,19	47
245 - ENFERMEDADES OSEAS & ARTROPATIAS ESPECIFICAS SIN CC	6	0,00	0,73	4,38	71
48 - OTROS TRASTORNOS DEL OJO EDAD<18	1	0,00	0,58	0,58	10
TRAUMATOLOGÍA Y C.ORTOPÉDICA	392	0,00	1,21	303,56	59
243 - PROBLEMAS MEDICOS DE LA ESPALDA	383	0,00	0,77	296,56	58
35 - OTROS TRASTORNOS DEL SISTEMA NERVIOSO SIN CC	5	0,00	0,81	4,07	58
467 - OTROS FACTORES QUE INFLUYEN EN EL ESTADO DE SALUD	1	0,00	0,30	0,30	66
245 - ENFERMEDADES OSEAS & ARTROPATIAS ESPECIFICAS SIN CC	1	0,00	0,73	0,73	84
254 - FRACTURA,ESGUINCE,DESGARRO & LUXACION BRAZO,PIERNA EXCL.PIE EDAD>17 SIN CC	1	0,00	0,69	0,69	26
UNIDAD DE CUIDADOS PALIATIVOS	8	0,00	1,30	8,46	82
395 - TRASTORNOS DE LOS HEMATIES EDAD>17	7	0,00	1,02	7,15	84
127 - INSUFICIENCIA CARDIACA & SHOCK	1	0,00	1,30	1,30	80
UNIDAD DE DOLOR	4.571	0,00	0,88	3.712,98	57
35 - OTROS TRASTORNOS DEL SISTEMA NERVIOSO SIN CC	4.532	0,00	0,81	3.685,42	59
19 - TRASTORNOS DE NERVIOS CRANEALES & PERIFERICOS SIN CC	17	0,00	0,88	14,91	80
243 - PROBLEMAS MEDICOS DE LA ESPALDA	8	0,00	0,77	6,19	58
467 - OTROS FACTORES QUE INFLUYEN EN EL ESTADO DE SALUD	7	0,00	0,30	2,10	53
251 - FRACTURA,ESGUINCE,DESGARRO & LUXACION ANTEBRAZO,MANO,PIE EDAD>17 SIN CC	4	0,00	0,57	2,28	45
UROLOGÍA	181	0,00	1,23	172,00	68
410 - QUIMIOTERAPIA	90	0,00	1,23	110,66	75
321 - INFECCIONES DE RIÑÓN & TRACTO URINARIO EDAD>17 SIN CC	73	0,00	0,69	50,54	60
329 - ESTENOSIS URETRAL EDAD>17 SIN CC	9	0,00	0,62	5,60	69
349 - HIPERTROFIA PROSTATICA BENIGNA SIN CC	8	0,00	0,61	4,90	67
467 - OTROS FACTORES QUE INFLUYEN EN EL ESTADO DE SALUD	1	0,00	0,30	0,30	67

6. Actividad por servicios



6.1. Alergología

Personal

Jefe Corporativo:

Joaquín Sastre Domínguez

Jefe de Servicio

Médico Adjunto/FEA:

Ignacio Esteban Gorgojo

Paula López González

Personal de Enfermería (todas las categorías):

Carmen Fernández Sánchez

Elena González Montellano

Miriam Estévez Muñumel

Labor asistencial

Hospitalización		Consultas externas		Actividad no presencial	
Hospital día	2.213	Primera visita	2.906	Circuitos eficaces	2
		Alta resolución	1		
		Sucesivas	2.360		
		Total	5.267		
		Ratio s/p	0,81		

Investigación Médica (Trabajos en curso)

Alergia a dermatóidos. Proyecto en curso.

Investigación Biomédica

- Propuesta de estudio sobre asma y el efecto de inhaladores sobre células pulmonares. (En trámites para obtener financiación).
- Propuesta de estudio sobre rinitis y efecto de Sprays nasales sobre células nasales. (En trámites para obtener financiación).
- Propuesta de estudio de inmunoterapia combinada a alérgenos coestacionales. (En trámites para obtener financiación).
- Propuesta de estudio de inmunoterapia combinada en alérgenos no coestacionales (En trámites para obtener financiación).

Proyección científica

Ponencias, Comunicaciones a Congresos y otras Reuniones Científicas

• Comunicaciones

- Participación en Congresos Nacionales. (Comunicación y/o Póster).
- Participación en Congresos Internacionales. (Comunicación y/o Póster).

• Publicaciones

• Publicaciones en revistas científicas

- Torres-Hernández J.A., Sastre J., Vivanco F., Pastor C. Clinical characteristic of patients sensitised to Siberian hamster. J Investig Allergol Clin Immunol 2016;26(2):113-5. IF: 2,131.
- Giménez-Arnau A., Bartra J., Jáuregui I., Labrador-Hornillo M., Ortiz de Frutos J., Silvestre J.F., Sastre J., Velasco

- M., Valero A. Manejo de la urticaria crónica espontánea en la práctica clínica habitual: recomendaciones basadas en la metodología Delphi Management of spontaneous chronic urticaria in common clinical practice: recommendations based on the Delphi methodology. *Allergol Immunopathol (Madr)*. 2016 Oct 28. IF: 1,689.
- Demoly P, Wahn U., Passalacqua G., Sastre J. Management of the polyallergic patient with allergy immunotherapy: a practice-based approach has been accepted for publication in *Allergy, Asthma & Clinical Immunology* 2016 Jan 11;12:2. IF: 2,283.
 - Quirce S., Vandenplas O., Campo P., Cruz M.J., de Blay F., Koschel D., Moscato G., Pala G., M.R., Sastre J., Siracusa A., Tarlo S.M., Walusiak-Skorupa J., Cormier Y. Occupational hypersensitivity pneumonitis: An EAACI Position paper. *Allergy*. 2016 Jun;71(6):765-79. IF: 6,335.
 - Sastre J., Fabbri L.M., Price D., Wahn H.U., Bousquet J., Fish J.E., Murphy K., Sears M.R. Insights, attitudes, and perceptions about asthma and its treatment: a multinational survey of patients from Europe and Canada. *World Allergy Organ J*. 2016 May 4;9:13.
 - Uriarte S., Sastre J. Clinical relevance of molecular diagnosis in pet allergy. *Allergy*. 2016 Jul;71(7):1066-8. IF:6,335.
 - Common variable immunodeficiency resolved after HIV infection. *J Investig Allergol Clin Immunol*. 2016 Oct;26(5):333-334. IF: 2,131.
 - Matricardi P.M., Kleine-Tebbe J., Hoffmann H.J., Valenta R., Hilger C., Hofmaier S., Aalberse R.C., Agache I., Asero R., Ballmer-Weber B., Barber D., Beyer K., Biedermann T., Bilò M.B., Blank S., Bohle B., Bosshard P.P., Breiteneder H., Brough H.A., Caraballo L., Caubet J.C., Cramer R., Davies J.M., Douladiris N., Ebisawa M., Elgenmann P.A., Fernandez-Rivas M., Ferreira F., Gadermaier G., Glatz M., Hamilton R.G., Hawranek T., Hellings P., Hoffmann-Sommergruber K., Jakob T., Jappe U., Jutel M., Kamath S.D., Knol E.F., Korosec P., Kuehn A., Lack G., Lopata A.L., Mäkelä M., Morisset M., Niederberger V., Nowak-Węgrzyn AH, Papadopoulos NG, Pastorello EA, Pauli G, Platts-Mills T., Posa D., Poulsen L.K., Raulf M., Sastre J., Scala E., Schmid J.M., Schmid-Grendelmeier P., van Hage M., van Ree R., Vieths S., Weber R., Wickman M., Muraro A., Ollert M. EAACI Molecular Allergology User's Guide. *Pediatr Allergy Immunol*. 2016 May;27 Suppl 23:1-250. IF: 3,947.
 - Passalacqua G., Sastre J., Pfaar O., Wahn U., Demoly P. Comparison of allergenic extracts from different origins: the value of the FDA's bioequivalent allergy unit (BAU). *Expert Rev Clin Immunol*. 2016 Jul;12(7):733-9. IF: 2,596.
 - Demoly P., Passalacqua G., Pfaar O., Sastre J., Wahn U. Patient engagement and patient support programs in allergy immunotherapy: a call to action for improving long-term adherence. *Allergy Asthma Clin Immunol* 2016; 12:34. IF 2,283.
 - Langdon C., Guilemany J.M., Valls M., Alobid I., Bartra J., Dávila I., Del Cuervo A., Ferrer M., Jáuregui I., Montoro J., Sastre J., Valero A., Mullol J. Allergic rhinitis causes loss of smell in children: The OLFAPEDRIAL study. *Pediatr Allergy Immunol*. 2016; 27(8):867-870. IF: 3,947.
 - Sastre J., Sastre-Ibáñez M. Molecular diagnosis and immunotherapy. *Curr Opin Allergy Clin Immunol*. 2016 Dec;16:565-570. IF2,771.
 - Sabatelli L., Seppälä U., Sastre J., Crater G. Cost-effectiveness and Budget Impact of Routine Use of Fractional Exhaled Nitric Oxide Monitoring for the Management of Adult Asthma Patients in Spain. *J Investig Allergol Clin Immunol*. 2016 Aug 26;27(2). IF: 2,131.
 - Kowalski M.L., Ansotegui I., Aberer W., Al-Ahmad M., Akdis M., Ballmer-Weber B.K., Beyer K., Blanca M., Brown S., Bunnag C., Hulett A.C., Castells M., Chng H.H., De Blay F., Ebisawa M., Fineman S., Golden D.B., Haahntela T., Kaliner M., Katelaris C., Lee B.W., Makowska J., Muller U., Mullol J., Oppenheimer J., Park H.S., Parkerson J., Passalacqua G., Pawankar R., Renz H., Rueff F., Sanchez-Borges M., Sastre J., Scadding G., Sicherer S., Tantilipikorn P., Tracy J., van Kempen V., Bohle B., Canonica G.W., Caraballo L., Gómez M., Ito K., Jensen-Jarolim E., Larche M., Melioli G., Poulsen L.K., Valenta R., Zuberbier T. Risk and safety requirements for diagnostic and therapeutic procedures in allergology: World Allergy Organization Statement. *World Allergy Organ J*. 2016 Oct 12;9(1):33.
 - Quirce S., Delgado J., Entrenas J.L., Grande M., Llorente C., López Viña A., Martínez Moragón E., Mascarós E., Molina J., Olaguibel J.M., Pérez de Llano L.A., Perpiñá Tordera M., Quintano J.A., Rodríguez M., Román-Rodríguez M., Sastre J., Trigueros J.A., Valero A.L., Zoni A.C., Plaza V.; ASMAFORUM II Group. Quality indicators of asthma care derived from the Spanish guideline for asthma management (GEMA 4.0): A multidisciplinary team report. *J Investig Allergol Clin Immunol*. 2016 Nov 11:0. doi: 10.18176/jiaci.0121. IF: 2,131.
 - Plaza Moral V., Carrillo T., Delgado J., Entrenas L.M., Martínez Moragón E., Olaguibel J.M., Pérez de Llano L., Perpiñá M., Sastre J., Valero A., Quirce S. Debate multidisciplinar de expertos. Asma no controlada: causas, consecuencias y posibles soluciones. *An Sist Sanit Navar*. 2016 Nov 21;39(3):38889. IF: 0.154
- **Otras reuniones científicas**
 - Ponente en la escuela de asma CAJMIR (Ignacio Esteban).
 - Asistente al Congreso Nacional de Alergología (Ignacio Esteban y Ana Nieto).
 - Moderador de sesiones y pósters en el congreso europeo de alergología (Ignacio Esteban).
 - Moderador de sesión y pósters en la escuela de inmunoterapia de la EAACI en Rungstedgaard.
 - Ponencias en sesiones clínicas de otros Hospitales.

• **Participación en Tribunales de Tesis**

J. Sastre

- Tribunal de la Tesis Doctoral presentada en la Facultad de Medicina de la Universidad Complutense. Febrero 2016.
- Tribunal de la Tesis Doctoral presentada en la Facultad de Medicina de la Universidad Complutense por Don Pablo Rodríguez del Río. Noviembre 2016.
- Tribunal de la Tesis Doctoral presentada en la Facultad de Medicina de la Universidad Autónoma de Barcelona por Don Iñigo Ojanguren Arranz. Noviembre 2016.

• **Conferencias y participación en Jornadas, Cursos y Seminarios**

- WORLD ASTHMA CONGRESS 2016. Madrid, March 12-15.
Sastre J. Specific inhalation challenge test in the diagnosis of occupational asthma: consensus statement.
Sastre J. Molecular Diagnosis in allergen Immunotherapy.
- EUROPEAN RESPIRATORY SOCIETY. Environmental and Health Committee. Current and new challenges in occupational lung diseases. Brussels, March 25-26, 2016.
Sastre J. Early detection of disease and surveillance in the clinic and in the workplace: what will new technologies bring us.
- CONGRESO DE LA SOCIEDAD DOMINICANA DE ALERGIA. Santo Domingo, 7-9 abril 2016.
Sastre J. Diversos aspectos del asma ocupacional.
Sastre J. Métodos para evaluar la inflamación bronquial en asma.
- 6th JACK PEPYS WORKSHOP, May 13, 2016. Toronto, Canada.
Sastre J. Diagnosis of Occupational asthma and Rhinitis: usefulness of recombinant allergens, metabolomics and other new aspects.
- XV ALLERGY REVIEW. Madrid 28 mayo 2016.
Sastre J, Alergia a medicamentos, alergia a alimentos y alergia cutánea.

- EUROPEAN ACADEMY OF ALLERGY AND CLINICAL IMMUNOLOGY CONGRESS EAACI 2016. Viena, 11-15 junio 2016.

Sastre J. Molecular Diagnosis in Occupational Allergy.

- CONGRESO DE LA SOCIEDAD ESPAÑOLA DE ALERGOLOGÍA E INMUNOLOGÍA CLÍNICA. San Sebastián, 19-22 octubre 2016.

Sastre J. Ponencia. Resultados de Alergológica 2015.

- PUESTA AL DÍA EN ASMA GRAVE PARA ATENCIÓN PRIMARIA: DE LA INVESTIGACIÓN A LA PRÁCTICA CLÍNICA. Hospital La Paz, Madrid, 4 noviembre 2016.

Sastre J. Biomarcadores en asma grave.

- REUNIÓN ANUAL DE LA SOCIEDAD GALLEGA DE ALERGIA. Santiago de Compostela, 18-19 noviembre 2016.

Sastre J. Inmunoterapia con bombas de infusión.

- XIII JORNADAS EN ALERGOLOGÍA LETI. Tratamiento etiológico de las enfermedades Alérgicas. Tres Cantos, Madrid, 25-26 noviembre 2016.

Sastre J. Diagnóstico molecular en inmunoterapia.

• **Asistencia a Cursos y Congresos**

- Asistente al congreso nacional de alergología. (Ignacio Esteban y Ana Nieto).
- Asistente al congreso de probióticos de Allergy Therapeutics en Nápoles.
- Asistente a curso de como transmitir malas noticias. (Ignacio Esteban).
- Asistente a Talento en alergia, curso en el IE sobre gestión de equipos y liderazgo. (Ignacio Esteban).
- Asistente a líderes del futuro en la sociedad europea de alergología EAACI. (Ignacio Esteban).
- Asistente a universidad del asma. (Ignacio Esteban).

Honores y distinciones

Joaquín Sastre

- Presidente de la Sociedad Española de Alergología e Inmunología Clínica.
- Profesor asociado Facultad medicina de la UAM.
- Member of the board of the Interest group of Occupational allergy de la European Academy of Allergy and Clinical Immunology.
- Member of the board Section of Occupational Allergy of the American Academy of Allergy Asthma and Immunology.
- Secretario de la comisión nacional de la especialidad de alergología. Ministerio de Sanidad, 2014-2018.
- Revisor de Revistas: Chest, Allergy Respiratory Medicine, Annals of Allergy Asthma & Immunology, International Archives of Allergy and Applied Immunology, Journal of Allergy and Clinical Immunology.

- Miembro del Editorial board del Journal of Investigational Allergology and Clinical Immunology.
- Evaluador de proyectos del CACYT, Ministerio de Ciencia y Tecnología y FISS del Instituto Carlos III. Fundación Pública Andaluza Progreso y Salud.
- Vicepresidente de la Lección Conmemorativa Jiménez Díaz, de la Fundación Conchita Rábago.

Ignacio Esteban

- Junior member del comité de inmunoterapia en la EAACI
- Miembro de CAJMIR en la SEAC
- Colaboraciones como medical advisor con Allergy therapeutics
- Revisor ocasional en de artículos para revistas científicas (2)

6.2. Anestesiología, Reanimación y Terapéutica del Dolor

Personal

Jefe de Servicio:

Dr. José Luis Gracia Martínez

Dr. Juan Carlos Sánchez Gil

Dr. Marcos Martínez Borja

Coordinador Unidad del Dolor:

Dra. Amaya Alcojor de la Morena

Dr. Diego Alejandro Meléndez Salinas

Dr. Salvador Pastor Jimeno

Médicos Adjuntos:

Dra. María Fernández Rodrigo

Dra. Marta Yus López

Dra. María Elizabeth Useche Castañeda

Labor asistencial

Anestesiología

Consultas externas		Actividad Quirúrgica	
Primera visita	1.710	Hospitalización	1
Alta resolución	5.523	Total	1
Sucesivas	529		
Total	7.762		
Ratio s/p	0,07		

Unidad del Dolor

Consultas externas	
Primera visita	975
Alta resolución	2
Sucesivas	2.452
Total	3.429
Ratio s/p	2,51
Pruebas	4.341
Hospital de día Médico	4.553
Anestésias fuera de quirófanos	198
Bloqueos nerviosos realizados	786
Intubaciones Difíciles	14

Labor docente programada

- Cursos de manejo de bombas de PCA para enfermería (acreditado por la Comunidad de Madrid).
- Cursos de RCP avanzada en el Hospital General de Villalba (acreditado por la Comunidad de Madrid).
- Curso de actualización en anestesia para enfermería (acreditado por la Comunidad de Madrid).

Proyección científica

Ponencias y Comunicaciones a Congresos y otras Reuniones Científicas

- Jornada de actualización en el manejo de anestesia inhalatoria con Desflurano.
- Manejo de Desflurano intraoperatorio.
- VI Jornadas de Reanimación en Cirugía Torácica. Valencia.
- Manejo de la Hemostasia en Obstetricia.

Otros

- Reunión del Comité de expertos en Dolor agudo postoperatorio: Dr. Diego A. Meléndez.
- Pertenencia a Comisiones y Comités del Hospital: Comité de Transfusión (Dr. Sánchez), Comisión de Farmacia (Dr. Meléndez), Comité de Innovación y Calidad Asistencial (Dr. Gracia), Comité de Calidad Percibida (Dr. Gracia), Comité de Atención al Dolor (Dr. Gracia, Presidente) y Unidad Funcional de Gestión de Riesgos Sanitarios (Dr. Gracia).

6.3. Angiología y Cirugía Vascul

Personal

Jefe de Servicio:

César Aparicio Martínez (FJD)

Jefe Asociado:

Tomás Bolívar Gómez (HURJC)

Facultativos Especialistas de Área:

Ana Arribas Díaz (FJD)

Alejandro González García (FJD)

Ciro Baeza Bermejillo (FJD)

Joaquín Fraga Pastorini (HURJC)

María Teresa Rodríguez Bustabad (HIE)

Labor asistencial

Hospitalización		Consultas externas		Actividad quirúrgica	
Altas	5	Primera visita	924	Intervenciones Ambulantes	174
Estancia media	3,40	Sucesiva	792	Intervenciones Ingresadas	8
Complejidad	2,45	Alta resolución	584	Total	182
Hospital de día	136	Total	2.300		
		Ratio s/p	0,53		

Labor Docente Programada

- César Aparicio Martínez: Profesor asociado de cirugía de la Facultad de Medicina de la Universidad Complutense de Madrid.
- Alejandro González García: Colaborador docente de cirugía de la Facultad de Medicina de la Universidad Complutense de Madrid.
- Tomás Bolívar Gómez: Colaborador docente en Patología quirúrgica para 2º curso de Fisioterapia de la Universidad Rey Juan Carlos y en Patología quirúrgica para 3er curso de Medicina de la Universidad Rey Juan Carlos.
- César Aparicio Martínez: Presidente de mesa en la comisión de doctorado de Doña Mónica María Torres Fonse-

ca Con el título: "PAPEL DE LAS PROTEINAS ASOCIADAS A HDL, ApoA1 y PON1, en el ANEURISMA DE AORTA ABDOMINAL EXPERIMENTAL Y HUMANO" Departamento de Cirugía Facultad/Escuela: Facultad de Medicina. Universidad Autónoma de Madrid.

- César Aparicio Martínez: Vocal en la Comisión de Doctorado de la Universidad Complutense de la tesis doctoral presentada por D^a Ana María Saiz Jerez, titulada " EFECTOS DEL FACTOR Xa SOBRE EL METABOLISMO ENERGÉTICO Y EL ESTRÉS OXIDATIVO DE SEGMENTOS DE ARTERIA FEMORAL SUPERFICIAL DE PACIENTES DIABÉTICOS", en la Facultad de Medicina, 27 de enero de 2016. Universidad Complutense de Madrid.

Investigación Médica (trabajos en curso)

- Estudios que relacionan el receptor Bombesina Subtipo 3 (BRS-3) con la obesidad y la diabetes.
 - Jefe de Línea: Nieves González Gómez
 - Investigador: César Aparicio
 - Laboratorio de Nutrición
- Proyecto MINECO.
 - Jefe de Línea: Nieves González Gómez

- Investigador: César Aparicio
- Laboratorio de Nutrición
- Estudio EUCLID.
 - Investigadora principal: Ana Arribas Díaz

Proyección científica

Ponencias, Comunicaciones a Congresos y otras Reuniones Científicas

- Yasmina Baquero “Endovascular treatment of femoro-popliteal occlusive lesions and second portion of the popliteal artery affection with SUPERA stent®” International Symposium of Endovascular Surgery. Noviembre 2016
- Yasmina Baquero. Primer premio al mejor caso clínico. Tratamiento híbrido en enfermedad oclusiva aortoiliaca. Reunión de Sociedad Centro (Octubre 2016).
- Trasplante Renal Técnica y fundamentos. Cirugía de la extracción, preparación en banco y trasplante renal sobre cadáver preservado según técnica de W. Thiel y simuladores
 - Codirectora y ponente: Ana Arribas Díaz.
 - Profesor y ponente: Alejandro González García
 - 5ª Edición, noviembre de 2016. UAM, Madrid
- Procedimientos híbridos en patología aórtica compleja. Taller práctico en cadáver Thiel y simulador endovascular
 - Codirectora: Ana Arribas Díaz.
 - Profesor: Alejandro González García
 - Febrero de 2016, UAM. Madrid.
- Gergana Todorova Taneva, Paloma Gala Fernández Martín-Forero, Ciro Baeza Bermejillo, Alejandro González García, César Aparicio Martínez. Prótesis De Pericardio Bovino En El Tratamiento De Fístula Aortoentérica En Un Aneurisma De Aorta Abdominal Suprarrenal. 62 CONGRESO NACIONAL DE LA SOCIEDAD ESPAÑOLA DE ANGIOLOGIA Y CIRUGÍA VASCULAR. Junio 2016.
- Gergana Todorova Taneva, Ana Begoña Arribas Díaz, Yasmina Baquero Yebra, Paloma Gala Fernández Martín-Forero, Jesús Fernández Bravo, César Aparicio Martínez. Endofibrosis: Arteriopatía En Ciclista De Alto Rendimiento. 62 CONGRESO NACIONAL DE LA SOCIEDAD ESPAÑOLA DE ANGIOLOGIA Y CIRUGÍA VASCULAR. Junio 2016.
- Alejandro González García. FISTULA AORTOESOFAGICA TRAS REPARACION ENDOVASCULAR DE ROTURA DE AORTA TORACICA POR TRAUMATISMO. XXXI congreso nacional de Cirugía. Asociación española de Cirujanos. Madrid, 10 noviembre 2016 Mesa redonda: Complicaciones vasculares.
- Ciro Baeza Bermejillo. Profesor del “Master de instrumentación quirúrgica” de Enfermería de la universidad Europea de Madrid.
 - Facultad de Enfermería de la Universidad Europea de Madrid.
 - Ciro Baeza Bermejillo. “Traumatismo en extremidades” Reunión SCACV Traumatismo vascular. Mesa redonda (ponente). 20 febrero 2016.

- Ciro Baeza Bermejillo. Papel de la Isquemia en el Pie Diabético .IX Reunión Nacional Sección Pie Diabético de la SEACV. 21-22 abril 2016.
- Curso on line del Capítulo de diagnóstico vascular 2016. Co-directora Ana Arribas Díaz.
- Ponente: Alejandro González García. PATOLOGÍA VENOSA: ENFERMEDAD TROMBOEMBÓLICA Y TRATAMIENTO DE VARICES Curso de Actualización en Cirugía Vascular para R5. 10 y 11 de Marzo del 2016. Hotel Palacio del Nuncio de Aranjuez (Madrid), patrocinado por la Fundación de la Sociedad Española de Angiología y Cirugía Vascular.
- Gala Fernández Martín Forero. Discurso sobre PATOLOGÍA VENOSA: ENFERMEDAD TROMBOEMBÓLICA en Curso de Actualización en Cirugía Vascular para R5. 10 y 11 de marzo del 2016. Hotel Palacio del Nuncio de Aranjuez (Madrid) patrocinado por la Fundación de la Sociedad Española de Angiología y Cirugía Vascular.
- Gergana Todorova. Traumatismo Vascular en Paciente pediátrico. 1ª Reunión de Tutores y Residentes: Traumatismos Vasculares, Reunión de la Sociedad Centro de Cirugía Vascular, Madrid.

Poster a congresos

- Paloma Gala Fernández Martín-Forero, Alejandro González García, Ana Begoña Arribas Díaz, Yasmina Baquero Yebra, Jesús Fernández Bravo, César Aparicio Martínez Reconstrucción de vena cava con reimplantación de vena renal derecha por leiomiomasarcoma del segmento II de vena cava inferior.. Hospital Universitario Fundación Jiménez Díaz, Madrid. 62 CONGRESO NACIONAL DE LA SOCIEDAD ESPAÑOLA DE ANGIOLOGIA Y CIRUGÍA VASCULAR. Junio 2016.
- Gergana Todorova Taneva, Paloma Gala Fernández Martín-Forero, Dennis César Lévano Linares, Ciro Baeza Bermejillo, Alejandro González García, César Aparicio Martínez. Prótesis De Pericardio Bovino En El Tratamiento De Fístula Aortoentérica En Un Aneurisma De Aorta Abdominal Suprarrenal. Hospital Universitario Fundación Jiménez Díaz, Madrid. (Póster con presentación oral). 62 CONGRESO NACIONAL DE LA SOCIEDAD ESPAÑOLA DE ANGIOLOGIA Y CIRUGÍA VASCULAR. junio 2016
- Yasmina Baquero Paloma Gala Fernández Martín-Forero, Alejandro González García César Aparicio Martínez Tratamiento De Dos Pacientes Con Aneurismas Renales Múltiples Mediante Cirugía De Banco “ 62 CONGRESO NACIONAL DE LA SOCIEDAD ESPAÑOLA DE ANGIOLOGIA Y CIRUGÍA VASCULAR. junio 2016.

Publicaciones

- Gergana Todorova. Angina intestinal de causa no aterosclerótica en mujer joven. Angiología. Mayo 2016.

6.4. Cirugía Cardíaca

Personal

Jefe de Servicio:

Dr. Gonzalo Aldámiz-Echevarría

Dra. Ángeles Heredero Jung

Dr. Rafael Hernández Estefanía

Médicos Adjuntos:

Dra. Pilar Calderón Romero

Fellow:

Dra. Alicia Donado Miñambres

Labor asistencial

Hospitalización		Actividad quirúrgica		Consultas externas	
Altas	201	Intervenciones Ambulantes	2	Primera visita	254
Estancia media	14,57	Intervenciones Ingresadas	216	Alta resolución	-
Hospital Día	-	Total	218	Sucesivas	537
				Total	791
				Ratio s/p	2,1

Labor Docente

• Dr. Aldámiz-Echevarría:

- Profesor Honorario de la Facultad de Medicina de la Universidad Autónoma de Madrid, Departamento de Cirugía;
- Colaborador Docente de la Universidad Autónoma de Madrid, asignatura de "Patología Quirúrgica", Escuela Universitaria de Enfermería, Fundación Jiménez Díaz.
- Colaborador Clínico Docente, asignatura de Cardiología; Universidad de Castilla-La Mancha Facultad de Medicina de Albacete. Desde 2010 hasta actualidad.

• Dra. Heredero y Dra. Calderón:

- Colaboradores docentes de la Facultad de Medicina de la Universidad Autónoma de Madrid, Departamento de Cirugía; desde Curso Académico 2010-2011 hasta la actualidad.
- Organización del Curso "Controversias en enfermedades cardíacas". Curso de Verano de la Universidad Complutense de Madrid. El Escorial, 13-14 Julio de 2015.

Investigación Médica

Estudio del perfil proteómico y metabolómico en la valvulopatía aórtica bicúspide asociada a dilatación aórtica: comparación con aneurismas de etiología aterosclerótica. Principal: Gloria Álvarez-Llamas (Inmunología, Instituto de Investigación Sanitaria-Fundación Jiménez Díaz). 2015-actualidad

Proyección científica

Ponencias, Comunicaciones a Congresos y otras Reuniones Científicas

• Comunicaciones a Congresos

- **XXI Reunión Anual de Médicos Residentes de Cirugía Cardiovascular; 15 y 16 de abril 2016 en Madrid.**
 - "Cirugía coronaria con MECC, mínimamente invasiva y robótica". Dr. Gonzalo Aldámiz-echevarría
- Jornada Actualización en Cardiología: Insuficiencia Mitral isquémica. 14 de abril 2016. Hospital General Universitario de Ciudad Real.

- "Relevancia del Tratamiento quirúrgico en la Insuficiencia Mitral Isquémica". Dr. Gonzalo Aldámiz-echevarría.

- **1^{er} Curso monográfico de Cardiología del Deporte.** Madrid, 17 de Junio de 2016. Organizado por el Grupo de Trabajo de Cardiología del Deporte de la Sociedad Española de Cardiología.

"Decisiones Quirúrgicas en Cardiología del Deporte". Dr. Gonzalo Aldámiz-echevarría.

- **XXIII Congreso Nacional de la Sociedad Española de Cirugía Torácica y Cardiovascular.** Madrid, 22-25 Junio 2016

“BIOMARCADORES DE ATEROSCLEROSIS PRECOZ: estudio traslacional de análisis proteómico y metabólico en modelo animal a plasma humano”

Ángeles Heredero Jung, Marta Martín Lorenzo, Alicia Donado Miñambres, Rafael Hernández-Estefanía, Pilar Calderón Romero, Gloria Álvarez Llamas, Gonzalo Aldámiz-echevarría.

- **Jornadas del Corazón** en los hospitales Hospital General de Villalba y Hospital Universitario Rey Juan Carlos, 28 y 30 de Septiembre de 2016.

“Cirugía del Corazón en mujeres y hombres: ¿hay diferencias?” impartida por el Dr. Hernández Estefanía.

- **XVIII Congreso de la Sociedad Vasco-Navarra** celebrado en Bilbao durante los días 25 y 26 de noviembre de 2016.
“La revascularización quirúrgica está infrautilizada”. Dr. Gonzalo Aldámiz-echevarría.

• **Publicaciones**

- **“TWEAK favors phosphate-induced calcification of vascular smooth muscle cells through anonical and non-canonical activation of NFκB”**

L. Hénaut, A.B. Sanz, D. Martín-Sánchez, S. Carrasco, R. Villa-Bellosta, G. Aldamiz-Echevarria, Z.A. Massi, M.D. Sanchez-Nino and A Ortiz

Cell Death and Disease (2016) 7, e2305; doi:10.1038/cddis.2016.220; published online 21 July 2016

- **“Successful Treatment of Compression of an Anomalous Circumflex Artery After Aortic Valve Replacement With Percutaneous Coronary Intervention”**

Marta López Castillo, M.D., Roberto Martín Reyes, M.D., Julia Palfy, M.D., Juan Antonio Franco, M.D., P.H.D., Antonio Piñero, MD, Felipe Navarro, MD, Marta

Tomás, MD, Gonzalo Aldámiz, M.D., Jerónimo Farré, M.D., P.H.D.

JACC: Cardiovascular Interventions (2016) 9;15: 1629.

- **“STRUCTURAL REMODELING AND GLUCOSE METABOLISM IMPAIRMENT AT EARLY ATHEROSCLEROSIS: IN-SITU AORTA ALTERATIONS AND PLASMA TRANSLATION”**

M. Martín-Lorenzo 1, L. Gonzalez-Calero 1, A.S. Maroto 1, P.J. Martinez 1, A. Heredero 2, G. Aldamiz-Echevarria 2, F. Vivanco 1,3, G. Alvarez-Llamas
Atherosclerosis 252 (2016) e236ee264.

- **“Severe mitral regurgitation due to an extraordinary heart defect”**

García-Roperó Á., Cortés García M., Aldamiz Echevarría G., Farré Muncharaz J.

Interactive Journal of Thoracic and Cardiovascular Surgery 2016. 23(3): 503-505.

- **“Cytoskeleton deregulation and impairment in amino acids and energy metabolism in early atherosclerosis at aortic tissue with reflection in plasma”**

Martín-Lorenzo M., Gonzalez-Calero L., Maroto A.S., Martínez P.J., Zubiri I., de la Cuesta F., Mourino-Álvarez L., Barderas M.G., Heredero A., Aldamiz-Echevarría G., Vivanco F., Alvarez-Llamas G.

Biochim Biophys Acta. 2016 Apr;1862 (4):725-32. doi: 10.1016/j.bbadis.2015.12.006.

- **“High intensity focused ultrasound ablation for atrial fibrillation: results from the National Spanish Registry”**

Guillermo Reyes, Xavier Ruyra, Francisco Valderrama, Antonio Jiménez, Darío Durán, Enrique Pérez, Tomas Daroca, Javier Moya, Ulises Ramírez, Gonzalo Aldamiz.
Minerva Cardioangiología. 2016 October; 64(5):501-6.

Cooperación internacional

Coordinador del programa de cooperación cardiovascular con África de la ONG Fundación Recover-Hospitales para África (Burkina Faso y Camerún), desde 2008 hasta la fecha. Desarrollo de cooperación en campo (diagnóstico y seguimiento) y tratamiento quirúrgico de los pacientes en España.

6.5. Cirugía general y Digestivo

Personal

Jefe de Servicio:

Dr. H. Guadalajara Labajo

Médicos Adjuntos/FEA:

Dr. Ignacio Valverde Núñez

Dr. Tihomir Georgiev Hristov

Dra. M^a Auxiliadora Nieves Vázquez

Labor asistencial

Hospitalización		Actividad quirúrgica		Consultas externas	
Altas	703	CMA	647	Primera visita	3.126
Estancia media	4,27	Hospitalización	680	Alta resolución	0
		Total	1.327	Sucesivas	2.376
Hospital de día	1			Total	5.502
				Ratio s/p	0,76
				Circuitos eficaces	447
				Complejidad	1,72
				Reingresos	2,35
				Estancia Hospitalaria	4,35
				Ambulatorización	87,45%
				Libre elección consultas	1.190 (21%)
				Pruebas	689 (incluye cirugía menor)
				Libre elección	137 (20%)
				Cirugía ambulatoria	726
				Libre elección	141 (22%)
				Cirugía con ingreso	712
				Libre elección	175 (26%)
				NPS global del servicio	71,6

Labor Docente

Dr. H. Guadalajara Labajo

- Profesor asociado de la UAM.
- Cátedra UAM y J&J que organiza 4 cursos anuales de cierre de pared abdominal para residentes nacionales y un curso de verano de heridas tórpidas.
- Instructor XV de coloproctología para residentes.
- Profesor Master en Coloproctología - Curso online.

Dr. Ignacio Valverde Núñez

- Instructor XVI Curso de coloproctología para residentes.

Dr. Tihomir Georgiev Hristov

- Colaborador Docente de las actividades formativas de la

Cátedra de patrocinio Johnson&Johnson – UAM, 3 charlas teóricas impartidas en cada uno de los 3 cursos organizados.

- Profesor Asociado del Departamento de Cirugía de la UAM, Cátedra de patrocinio Johnson&Johnson – UAM desde el mes de septiembre de 2016.
- Colaborador clínico docente del Departamento de Cirugía de la UAM.
- Profesor del Master on-line de Coloproctología de la Universidad de Zaragoza, 2 capítulos.
- Profesor del Master en Actualización en Cirugía General y del Aparato Digestivo (2 capítulos de patología hepatobiliopancreática) de la UCH-CEU.

Investigación Médica

Dr. H. Guadalajara Labajo

- Ensayo clínico multicéntrico, aleatorizado. Comparativo y ADD ON en dos grupos paralelos para evaluar la eficacia y seguridad de las células troncales mesenquimales autólogas derivadas del tejido adiposo, para el tratamiento de la patología fistulosa perianal compleja en pacientes sin enfermedad inflamatoria intestinal – FISPAC 2011.
- Estudio de validación de una nueva prueba diagnóstica basada en la tecnología de láser Raman para la correcta discriminación de líquidos ascíticos malignos. – RH-OBS-2014-01.

Proyección Científica

Dr. H. Guadalajara Labajo

• Publicaciones:

- 2016 - Olmedillas López S, García-Olmo DC, García - Arranz M, Guadalajara H, Pastor C, García-Olmo D. KRAS G12V Mutation Detection by Droplet Digital PCR in Circulating Cell-Free DNA of Colorectal Cancer Patients. *Int J Mol Sci.* 2016 Apr 1;17(4). pii: E484. doi: 10.3390/ijms17040484.
- 2016 - Cejas P, Li L, O'Neill NK, Duarte M, Rao P, Bowden M, Zhou CW, Mendiola M, Burgos E, Feliu J, Moreno-Rubio J, Guadalajara H, Moreno V, García-Olmo D, Bellmunt J, Mullane S, Hirsch M, Sweeney CJ, Richardson A, Liu XS, Brown M, Shivdasani RA, Long HW. Chromatin immunoprecipitation from fixed clinical tissues reveals tumor-specific enhancer profiles.
- *Nat Med.* 2016 Apr 25. doi: 10.1038/nm.4085. [Epub ahead of print].
- 2016 - Togores, Patricia Tejedor; Pastor, Carlos; Ayora, Santiago González; Rojo, Irene López; López, Mario Ortega; Guadalajara, Hector; Olmo, Damián García; "Colorectal surgery in older patients under ERAS: Outcomes, benefits and implementation barriers", *Clinical Nutrition ESPEN*,12,,e52,2016,Elsevier.
- 2016 - Gonzalez-Ayora, Santiago; Pastor, Carlos; Guadalajara, Héctor; Ramírez, Jose Manuel; Royo, Pablo; Redondo, Elizabeth; Arroyo, Antonio; Moya, Pedro; Garcia-Olmo, Damian; "Enhanced recovery care after colorectal surgery in elderly patients. Compliance and outcomes of a multicenter study from the Spanish working group on ERAS", *International Journal of Colorectal Disease*,31,9,1625-1631,2016,Springer Berlin Heidelberg.
- 2016 - García-Arranz, Mariano; Herreros, Maria Dolores; González-Gómez, Carolina; de la Quintana, Paloma; Guadalajara, Héctor; Georgiev-Hristov, Tihomir; Trébol, Jacobo;

Dr. Ignacio Valverde Núñez

• Ensayos clínicos

- Randomized, multicenter, placebo-controlled, double blind study to assess the efficacy and tolerability 2% diltiazem hydrochloride in the treatment of chronic anal fissure and a 24 week open extension (EFAC II).

Dr. Tihomir Georgiev Hristov

- Aplicación de los drenajes exteriorizados en cirugía pancreática
- Eventraciones laterales
- Marcadores moleculares en cáncer de páncreas

García-Olmo, Damián; ,Treatment of Crohn's-Related Rectovaginal Fistula With Allogeneic Expanded-Adipose Derived Stem Cells: A Phase I-IIa Clinical Trial,*Stem Cells Translational Medicine*,5,11,1441-1446,2016,AlphaMed Press.

• Miembro de los tribunales de tesis de:

- Ana Belen Martinez
- Elena Borao
- Teresa Moreno
- Elena Sendagorta

• Conferencias y participación en Jornadas, Cursos y Seminarios:

- 2016 - Tendencias en el cierre de la pared abdominal. Simposio nacional CMA. Bilbao.
- 2016 - Estadificación cáncer colorrectal. AEC. Elche.
- 2016 - Casos clínicos Terapia Celular. AEC. Madrid.
- 2016 - Moderador Mesa. AEC. Madrid.

• Formación

• Asistencia a Cursos y Congresos

- Congreso Nacional AEC
- Congreso Nacional AACP
- Congreso Internacional ACS
- Reunión GERM
- Reunión Asociación Madrileña de Cirujanos

Dr. Ignacio Valverde Núñez

• Participación en Congresos Nacionales e Internacionales (Comunicación y/o Póster)

- Efectividad del metronidazol en el control del dolor posthemorroidectomía y la optimización del alta del proceso ambulatorio. Valverde Núñez I, Fraile Vilarrasa M.,

Salido Fernández S., Georgiev T., Nieves M.A., Guadalajara Labajo H., García Olmo D. XX Reunión Nacional de la Fundación Asociación Española de Coloproctología. Elche 2016.

- Coagulación del pedículo hemorroidal mediante pinza bipolar sin sutura ni dispositivo de sellado. Análisis de resultados. Valverde Núñez I., Salido Fernández S., Fraile Vilarrasa M., Georgiev T., Nieves M.A., Guadalajara Labajo H., García Olmo D. XX Reunión Nacional de la Fundación Asociación Española de Coloproctología. Elche 2016.
- Técnicas de tratamiento de la fístula anal. Estudio prospectivo de resultados en pacientes con fístulas transesfinterianas e interesfinterianas. Valverde Núñez I., Guadalajara Labajo H., Georgiev T., Salido Fernández S., Fraile Vilarrasa M., Nieves M.A., García Olmo D. XX Reunión Nacional de la Fundación Asociación Española de Coloproctología. Elche 2016.

• Formación

• Asistencia a Cursos y Congresos

- XXIV Jornadas internacionales de Coloproctología. Baiona 2016.
- XX Reunión de la Asociación Española de Coloproctología. Elche 2016.
- Curso de introducción a la EFQM. European Foundation for Quality Management. Madrid 2016.

Dr. Tihomir Georgiev Hristov

• Comunicaciones

- A. Gómez Valdazo, T. Georgiev Hristov, A. Celdrán. EMPLEO DE UN DRENAJE EXTERNO TRANSANASTOMÓTICO TEMPORAL Y DE UNA ANASTOMOSIS TIPO BLUMGART MODIFICADA PARA MINIMIZAR LA INCIDENCIA TRAS CIRUGÍA PANCREÁTICA, Congreso Nacional de la Asociación Española de Cirujanos, 7-10 de noviembre de 2016.

Honores y Distinciones

Dr. H. Guadalajara Labajo

• Otros Méritos

- Tesorero de la Junta directiva de la Asociación Madrileña de Cirujanos
- Vocal de la junta directiva del grupo GERM 2015-Actualidad
- Miembro de RETICS. Redes de Investigación Cooperativa en Salud. (TERCEL)

Dr. Ignacio Valverde Núñez

• Otros Méritos

- Miembro de la Comisión de Infecciones, Prevención y Pautas de Antibióticos del Hospital General de Villalba.

• Publicaciones

- García-Arranz M., Dolores Herreros M., González-Gómez C., de la Quintana P., Guadalajara H., Georgiev-Hristov T., Trébol J., García-Olmo D. Treatment of Crohn's-Related Rectovaginal Fistula With Allogeneic Expanded-Adipose Derived Stem Cells: A Phase I -IIa Clinical Trial. Stem Cells Transl Med. 2016 Jul 13. pii: sctm.2015-0356. [Epub ahead of print] PubMed PMID: 27412883; PubMed Central PMCID: PMC5070505
- Celdrán Á., Fraile M.J., Georgiev-Hristov T., González-Ayora S. A stepwise approach based on a rational use of components separation and double mesh prosthesis for incisional hernia repair. Hernia. 2016 Apr;20(2):201-7. doi: 10.1007/s10029-015-1438-6. PubMed PMID: 26589605.

• Protocolos realizados

- Indicaciones e implantación de la colecistectomía laparoscópica ambulatoria en el HGV.
- Programa ERAS para cirugía hepática y pancreática.

• Formación

• Asistencia a Cursos y Congresos.

- II JORNADA INTERNACIONAL DE CIRUGÍA HBP, Zaragoza, 19 y 20 de mayo de 2016.
- II Congreso del Grupo Español de Rehabilitación Multimodal (GERM), Zaragoza, 9 – 11 de marzo de 2016.

Dr. M^a Auxiliadora Nieves Vázquez

• Formación

• Asistencia a Cursos y Congresos

- Máster de Bioética 2016. Universidad Pontificia de Comillas. Madrid.
- Congreso Nacional AEC.
- I Congreso "Cirugía sin sufrimiento: ciencia, arte y empatía".
- Prevención de Riesgos Laborales.

- Miembro de la Unidad Multidisciplinar de Suelo Pélvico del Hospital General de Villalba.

- Miembro de la Asociación Española de Cirujanos.

- Miembro de la Asociación Española de Coloproctología.

Dr. Tihomir Georgiev Hristov

• Becas Y Premios

- Beca de la Sociedad Japonesa de Cirugía para participar como ponente internacional en su congreso anual de cirugía en Osaka, 14-16 de abril del 2016.

Dr. M^a Auxiliadora Nieves Vázquez

• Otros Méritos

- Miembro del CEAS Fundación Jiménez Díaz

6.6. Cirugía Maxilofacial

Personal

Jefe de Servicio:

Juan Rey Biel

Lorena Pingarrón Martín

Estefanía Alonso Rodríguez

Médicos Adjuntos/FEA:

Paula Barba Recreo

José Alfonso Ruiz Cruz

Julián Ruiz Jiménez

Santos Crespo Torres

Kora Sagüillo Pallarés

José Antonio García de Marcos

Personal de Enfermería:

Alejandro Gutiérrez Jiménez

Alba Hervás Andrino

Fernando Iglesias Martín

Marcos Lozano Copado

Labor asistencial

Hospitalización		Actividad quirúrgica		Consultas externas	
Altas	67	CMA	233	Primera visita	2.217
Estancia media	3,19	Hospitalización	65	Alta resolución	184
		Total	298	Sucesivas	2.691
				Ratio s/p	1,12

Labor Docente

Sesiones conjuntas con otros Servicios

- Comité de tumores de cabeza y cuello (martes de 8 a 9h)
- Comité del síndrome de apnea-hiperpnea del sueño (jueves 14h)

Sesiones clínicas generales

- Sesión de servicio interhospitalaria (jueves 8 a 9h)

Sesiones hospitalarias

- Sesión general del hospital. Dr. Fernando Iglesias. Planificación virtual en CMF. 18 de abril.

Sesiones con Enfermería

- “Manejo y cuidados de pacientes complejos”. Dr. Juan Rey.

Sesiones conjuntas con Primaria

- Continuidad asistencial. Colaboración con USBD. Centro Villalba Estación (2 reuniones).
- Programa de continuidad asistencial del paciente oncológico USBD. Consejería de Sanidad de la Comunidad de Madrid. 6 de mayo del 2016.

Investigación Médica

Ensayo clínico exploratorio, aleatorizado, doble-ciego, controlado con placebo y comparador activo, para evaluar la eficacia y seguridad de una triple combinación de ibuprofeno, magnesio y vitamina C, en el tratamiento del dolor agudo en los Trastornos ATM. Monitores Quirúrgicos: Lorena Pingarrón, Juan Rey. 2016.

Proyección Científica

• Publicaciones

- Artículo: **Submental Osteocutaneous Perforator Flap for Maxillary and Mandibular Reconstruction Following Tumor Resection.** García-de Marcos JA, Arroyo-Rodríguez S, Rey-Biel J. J ORAL MAXIL SURG. 74(4):860.e1-9. 1631. 26707542. Año 2016.
- Artículo: **Procedimientos reconstructivos para defectos orofaríngeos” en “Introducción a la cirugía robótica en cabeza y cuello.** Pingarrón L. y Rey J. Ed Amplifon Ibérica SAU. 2016. 195-210. Año 2016.
- Artículo: **Sialoendoscopia. Patología de las glándulas salivares.** A. Sánchez Barrueco, F.J. Guerra Blanco, J. Rey Biel, J.M. Villacampa Aubá, F. Marchal, C. Cenjor Español. Ed. Ergon. 2016. 287-300. Año 2016.
- Artículo: **Orthodontically guided bone transport in the treatment of alveolar cleft. A case report.** Alonso-Rodríguez E., Gómez E., Otero M., Wucherpfenning B., Berraquero R., Guiñales J., Vincent G., Hernández-Godoy J., Burgueño M. 26855699. Año 2016.
- Artículo: **Submental perforator flap for soft tissue reconstruction in bisphosphonate related osteonecrosis of the jaws.** García-de Marcos J.A., Rey-Biel J. Cranio-maxillofacial Trauma Reconstruction. DOI: 10.1055/s-0036-1593472. Año 2016.

Ponencias, Comunicaciones a Congresos y otras Reuniones Científicas

• Comunicaciones

- **Sialendoscopy guided large salivary stone removal. Minimizing side effects.** J. Rey-Biel, J.A. Garcia-Marcos, P. Barba-Recreo, A. Sanchez-Barrueco, L. Pingarrón-Martin, A. Alonso-Torres, F. Guerra-Gutiérrez, J. Ruiz-Jiménez, F. Iglesias-Martin. XXIII Congress of the European Association for Cranio. Maxillo-Facial Surgery EACMF. Londres, 14 de septiembre de 2016.
- **Transporte óseo guiado con ortodoncia en el tratamiento de la fisura alveolar.** Alonso Rodríguez E., Gómez

E., Martín M., Losa P., Guiñales J., Burgueño M. Congreso SMMAX. Madrid 2016.

• Conferencias y participación en Jornadas, Cursos y Seminarios

- **MESA REDONDA: MANEJO INTEGRAL DEL PACIENTE FISURADO (I).** Juan Rey Biel. II Congreso Sociedad Madrileña de Cirugía Oral y Maxilofacial. HU Doce de Octubre. PRESIDENTE MESA RENDONDA. 22 de enero 2016.
 - **MEDICAL RELATED OSTEONECROSIS OF THE JAWS.** Lorena Pingarrón Martín. Module li International Association Oral Maxillofacial Surgery Panama. Ciudad de Panama, Panama. 01 de septiembre 2016.
 - **SINUS LIFT TECHNIQUES.** Lorena Pingarrón Martín. Módulo li International Association Oral Maxillofacial Surgery Panama. Ciudad de Panama, Panama. 02 de septiembre 2016.
 - **CURSO DISECCIÓN EN CADAVER COLGAJOS MICROVASCULARES.** Lorena Pingarrón Martín. Facultad Autónoma de Medicina. Hospital Universitario La Paz. 15 de diciembre 2016.
 - **CURSO MICROCIRUGÍA EXPERIMENTAL.** Lorena Pingarrón Martín. Cirugía Experimental Hospital Universitario La Paz. 28 de abril 2016.
 - **ANTERIOR SKULL BASE APPROACHES JUAN REY 2016 ADVANCES AND INNOVATIONS IN CMF TRAUMA COURSE.** XXIII Congress Of The European Association For Cranio. Maxillo-Facial. Londres. RU. 12 de septiembre 2016.
 - Ensayo clínico exploratorio, aleatorizado, doble-ciego, controlado con placebo y comparador activo, para evaluar la eficacia y seguridad de una triple combinación de ibuprofeno, magnesio y vitamina C, en el tratamiento del dolor agudo en los Trastornos ATM. Lorena Pingarrón, Juan Rey. 2016.
- #### • Protocolos realizados
- Protocolo de actuación en pacientes oncológicos de cabeza y cuello. Continuidad asistencial. Colaboración con USBD.

Formación

- R4E-EFQM. Elaboración de la memoria EFQM y preparación de la evaluación externa. Aliad conocimiento y servicio. Fundación tripartita. 31 julio 2016.
- **Asistencia a Cursos y Congresos**
 - **3RD INTERNATIONAL COURSE UPDATE ON FACIAL PARALYSIS.** Lorena Pingarrón Martín. 3rd International Course Update On Facial Paralysis. Hospital Universitario La Paz. 10 de febrero 2016.

- **UPDATED SYMPOSIUM ON LYMPHATIC SURGERY.** Lorena Pingarrón Martín. Module 9 Reconstructive Microsurgery European School.Hospital Sant Pau Barcelona. 14 de marzo 2016.
- **ADVANCES IN MAXILLOFACIAL RECONSTRUCTION WITH CA PLANNING WITH HUMAN ANATOMICAL SPECIMENS.** kora sagüillo. Madrid.
- **IV JORNADAS DE ACTUALIZACION EN IMPLANTOLOGIA.** Kora Sagüillo. Madrid

- **EXPERTO UNIVERSITARIO EN GESTIÓN CLÍNICA.** Juan Rey. UNED. Madrid 30 de diciembre 2016.
- **ADVANCED TRAINING TECHNIQUES FOR MEDICAL PROFESSIONALS.** Juan Rey. Amsterdam 25 de mayo 2016.
- **R4E-EFQM. ELABORACIÓN DE LA MEMORIA EFQM.** Juan Rey. R4E-EFQM. Madrid 31 de julio 2016.
- **III RAMÓN Y CAJAL INTERNATIONAL SYMPOSIUM ON MAXILLOFACIAL SURGERY.** Juan Rey. Madrid. 26 de febrero 2016.
- **Comisión de prótesis externas. Miembro del grupo de trabajo del Ministerio de Sanidad, Servicios Sociales e Igualdad. S.G. Cartera Básica de Servicios del SNS y Fondo de Cohesión.** Juan Rey. Madrid.
- **“Ser líder en Quirónsalud”. Programa modular customizado. ESADE.** Juan Rey. Madrid, Ávila y Barcelona.
- **Curso de experto universitario en ATM.** Mauricio Carrero Álvarez.
- **XIII Curso básico de Implantología.** Mauricio Carrero Álvarez.
- **III Symposium internacional Ramón y Cajal en CMF.** Mauricio Carrero Álvarez.
- **Disección en cadáveres: Abordajes y técnicas quirúrgicas en cirugía maxilofacial.** José Alfonso Ruiz Cruz. Universidad de Alcalá. 17 de junio 2016.
- **Séptimo curso Taller Hands on cadáveres.** José Alfonso Ruiz Cruz. Universidad Autónoma de Monterrey. 17 de agosto 2016.
- **2º Curso Teórico-práctico de Cirugía de la Articulación Temporomandibular.** FEDICOM. P. Barba Recreo. Cáceres.
- **III Symposium International Ramón y Cajal en cirugía Maxilofacial.** Cirugía en la región inferior de la Cara y del Cuello. P. Barba recreo. Madrid.
- **6º SIMPOSIO SOBRE CIRUGÍA ORAL Y MAXILOFACIAL EN LA ATENCIÓN PRIMARIA DE LA SALUD: ROL Y SUS FUNCIONES.** Fernando Iglesias Martín.
- **1º Curso Universitario de especialización en tratamiento quirúrgico de la Articulación Temporomandibular.** Dr. Florencio Monje Gil.
- **III Curso internacional de actualización de parálisis facial.** Teresa González Otero, Luis Lassaletta Atienza, Susana Moraleda. Asistencia a curso parálisis facial.
- **III Symposium Internacional Ramón y Cajal de Cirugía Maxilofacial.** Julio Acero. Hospital Ramón y Cajal.
- **Técnicas Complejas en Implantología: Manejo de Tejidos Blandos e Injertos Óseos en Cadáver.** Arias J. González Martín Moro J., Morán M.J., Lorente A., Aranda J.J. Universidad autónoma de Madrid.
- **Curso de Estética Facial: Diseño del contorno estético facial y volumetría de forma sencilla, natural y duradera.** Jorge García. Centro Phillipus.
- **III “Ramón y Cajal” International Symposium on Maxillofacial Surgery: Surgery of the lower third of the face and neck.** Alejandro Gutiérrez. Hospital Ramón y Cajal. Madrid. 26 de febrero 2016.

Honores y Distinciones

Fellow of the European Board of Oral and Maxillofacial Surgery. Alejandro Gutiérrez Jiménez, Fernando Iglesias Martín. XXIII Congress of the European Association for Cranio Maxillo Facial Surgery. London. 13 de septiembre 2016.

Cooperación Internacional

- Campaña de cirugía maxilofacial. Fundación Recover. Hospital Saint Martin de Porres. Yahoundé. Camerún. Octubre-noviembre 2016.
- Teleasistencia Fundación Recover. Hospitales para África.

6.7. Cirugía Ortopédica y Traumatología

Personal

Jefe Corporativo:

Prof. Emilio Calvo Crespo MD PhD

Ana Núñez García

Jesús Cobos Morales

Jefe de Servicio:

Prof. Félix Tomé Bermejo MD PhD

Gia Rodríguez Vaquero

Javier Cervera Irimia

Jefes Asociados:

Gonzalo Samitier Solis MD PhD

Alfonso Prada Cañizares

Natalia Ruiz Micó

David Gómez Garrido

Beatriz Oliveros Escudero

Médicos Adjuntos/FEA:

Marta Vecino López

Carmen Avilés Morante

Esteban García Prieto

Ana Ferrete Barroso

Labor asistencial

Hospitalización		Actividad quirúrgica		Consultas externas	
Altas	920	CMA	1.743	Primera visita	16.276
Estancia media	4,33	Hospitalización	959	Alta resolución	-
Hospital Día	-	Total	2.702	Sucesivas	26.505
				Total	42.781
				Ratio s/p	1,63

Labor Docente

• Labor Docente Universitaria

- Emilio Calvo Crespo:
MD PhD. Profesor Titular de Cirugía Ortopédica y Traumatología. Universidad Autónoma de Madrid
- Félix Tomé Bermejo:
MD PhD. Profesor Asociado de Cirugía Ortopédica y Traumatología. Universidad Autónoma de Madrid
- Alfonso Prada Cañizares:
Clínico Colaborador Docente. Departamento de Cirugía I Universidad Complutense. Madrid.

• Postgrados

- Alfonso Prada Cañizares:
Fellow of European Board of Trauma (FEBOT). Noviembre 2016.

• Estancias para formación especializada en centros externos

- Gia Rodríguez Vaquero:
Shoulder and Elbow Fellowship. Dr. Laurent Lafosse. Shoulder Institute. Annecy. France. Febrero-abril 2016.
- Gia Rodríguez Vaquero:
Shoulder and Elbow surgery and Sports Medicine Observership: Dr. Joaquin Sanchez Sotelo, Dr. Bassen Elhassan, Dr. Shawn O'Driscoll, Dr. John Sperling. Mayo Clinic. Rochester. USA. Mayo 2016.
- Gonzalo Samitier Solis:
Observership: William D Bugbee MD, Joint Replacement/Lower Extremity Reconstruction, Cartilage Transplantation & Restoration. Scripps Green Hospital. La Jolla, San Diego, California. USA. Junio 2016.

• Premios

- Noviembre 2016. Primer Premio a la Mejor Comunicación de Congreso Nacional. 38º Congreso de Médicos de Atención Primaria. SEMERGEN. Premio a la mejor comunicación en Dolor Médico de Familia. Granada 2016. Duce Tello, Susana; Sanchez-Tembleque Sánchez, Jorge; Sanz Ayán, María Paz; Guillén Astete, Carlos; Madariaga Muñoz, María; Muñoz Martín, Andrés; Prieto Muñoz, Isabel; Tomé Bermejo, Félix; Del Avellanal Calzadilla., Martín; Garcia Garcia, Alejandro. “Conocimientos en dolor neuropático y preferencias en su tratamiento por los distintos especialistas que lo tratan”
- Mayo 2016. Primer Premio a la Mejor Comunicación de Congreso Nacional. 54º Congreso de la Sociedad Española de Rehabilitación y Medicina Física. SERMEF. Premio Grünenthal Dolor. Málaga. Mayo 2016. Estrella Pérez Fernández, María Paz Sanz Ayán, Carlos Guillén Astete, María Madariaga Muñoz, Susana Duce Tello, Andrés Muñoz Martín, Isabel Prieto Muñoz, Félix Tomé Bermejo, Martín del Avellanal. “Conocimiento y patrones de tratamiento del dolor neuropático por parte de distintos especialistas en España incluyendo rehabilitación.”
- Febrero 2016. Primer Premio a la Mejor Comunicación de Congreso Nacional. XI Congreso Asociación Española de Investigación en Cirugía Ortopédica y Traumatología. INVESCOT. Madrid. Febrero 2016. Luis Álvarez Galovich, Werner Schmoelz, Sven Schmidt, Christian Heinrichs, Marta Martín Fernández, Ángel R Piñera Parrilla, Félix Tomé-Bermejo, Javier Melchor Duart Clemente. “Influencia de la cementación antes o después de la realización de maniobras de reducción en el anclaje final de los tornillos.”

• Director o Profesor de Curso/Vocal de Comisiones Científicas y Hospitalarias

- Coordinador Científico del Plan Nacional de Formación en Artroscopia. Gonzalo Samitier Solis. Asociación Española de Artroscopia. 2016.
- Vocal del Comité Científico. Félix Tomé Bermejo. II Jornadas de Aparato Locomotor. Hospital General de Villalba. Madrid. Junio 2016. Comisión de Formación Continuada de las Profesiones Sanitarias de la Comunidad de Madrid (Acreditación solicitada).
- Comité editorial. Natalia Ruiz Micó. Manual de Protocolos y Actuación en Urgencias. Cuarta Edición (Reimpresión 2016). Agustín Julián Jiménez (Coordinador).
- Coordinador: Gonzalo Samitier Solis. Sesión Interhospitalaria. “Trasplante meniscal”. Hospital General de Villalba. Madrid. Octubre 2015.
- Profesor: Gonzalo Samitier Solis. Curso General y de los Cursos Avanzados de Hombro y Rodilla. Curso Práctico en cadáver perteneciente al Plan Nacional de Formación en Artroscopia 2016. Universidad Complutense de Madrid.
- Profesor: Samitier G. International Course, shoulder injuries in Sports. Bone loss and shoulder instability. La Coruña. Julio 2016.
- Profesor: Samitier G. International Course, shoulder injuries in Sports. Greater tuberosity fractures. La Coruña. Julio 2016.
- Moderador de Mesa de Comunicaciones: Félix Tomé Bermejo. 19º Congreso EUROSPINE. Berlin. Octubre 2016.
- Moderador de Mesa de Comunicaciones: Gonzalo Samitier Solis .IV Congreso Anual AEA-SEROD. Bilbao. Noviembre 2016.

Proyección científica

Ponencias, Comunicaciones Libres y Carteles Científicos

- El dolor como objetivo de calidad: formación en dolor neuropático. Prieto Muñoz, Isabel; Muñoz Martín, Aj; Guillen, C; Del Avellanal Calzadilla, M; De Madariaga Muñoz, M; Tome Bermejo, F. XXXIV Congreso de la Sociedad Española de Calidad Asistencial y XXI Congreso de la Sociedad Andaluza de Calidad Asistencial. Córdoba. Octubre 2016.
- Diferencias en el grado de conocimiento y patrones de tratamiento del Dolor Neuropático(DN) entre la oncología y resto de especialidades. Andrés Jesús Muñoz Martín, Carlos Guillén Astete, María Paz Sanz Ayán, Susana Duce Tello, Isabel Prieto Muñoz, Félix Tomé Bermejo, Martín del Avellanal Calzadilla, María Madariaga Muñoz, Irene Gómez-Olmedo Moreno. Congreso de la Sociedad Española de Oncología Médica. SEOM. Madrid. Octubre 2016.
- Life quality, functional improvement and patient satisfaction after instrumented lumbar fusion in patients in their ninth decade. Tome Bermejo F, Alvarez Galovich L, Piñera Parrilla A, Duart Clemente J, Mengis Palleck C. 19º Congreso EUROSPINE 2016. Berlin. Octubre 2016. European Spine Journal 2016;25(Suppl 3):S354.
- Effects of continued opioid use on lumbar spine surgery outcome. A López Herradón, M Vázquez Antas, M Martín Lozano, FM Garzón Márquez, M Rodríguez Arguisjuela, S Sanz Aguilera, AR Piñera Parrilla, F Tomé Bermejo, JM Duart Clemente, L Álvarez Galovich. 19º Congreso EUROSPINE 2016. Berlin. Octubre 2016. European Spine Journal 2016;25(Suppl 3):S258.
- Estudio biomecánico acerca de la influencia de la cementación antes o después de la realización de maniobras de reducción en el anclaje final de los tornillos transpediculares en pacientes con osteoporosis. Félix Tomé-Bermejo,

- Luis Álvarez Galovich, Werner Schmoelz, Christian Heinrichs, Sven Schmidt, Ángel R Piñera Parrilla, Javier Melchor Duart Clemente, Charle Louis Mengis Palleck, Javier Cervera Irimia, Ana M Ferrete Barroso. 53 Congreso Nacional de la Sociedad Española de Cirugía Ortopédica y Traumatología. SECOT. La Coruña. Septiembre 2016.
- Fracturas de estrés de sacro en pacientes ancianos con instrumentaciones lumbares. Análisis de factores de riesgo. Ángel R Piñera Parrilla, Marta Martín Fernández, Félix Tomé-Bermejo, Melchor Duart Clemente, Francisco Garzón Márquez, María Rodríguez Arguisjuela, Luis Álvarez Galovich. 53 Congreso Nacional de la Sociedad Española de Cirugía Ortopédica y Traumatología. SECOT. La Coruña. Septiembre 2016.
 - Estudio clínico, histológico y radiológico de la integración real de los sustitutos de fosfato calcico en las artrodesis posterolaterales de columna lumbar. Félix Tomé-Bermejo, Luis Álvarez Galovich, Félix Manzarbeitia Arambarri, Ángel R Piñera Parrilla, Javier Melchor Duart Clemente, Moya Díaz A, Mengis Palleck CL, Cervera Irimia J, Ferrete Barroso A. 53 Congreso Nacional de la Sociedad Española de Cirugía Ortopédica y Traumatología. SECOT. La Coruña. Septiembre 2016.
 - Comportamiento del cemento de pmma de vertebroplastia en pacientes con más 15 de años de evolución. Tomé-Bermejo F., Pérez S., Piñera Parrilla A.R., Martín Fernández M, Duran Álvarez C, López San-Román B, Garzón Márquez F, Rodríguez Arguisjuela M, Duart M, Mengis Palleck CL, Moya Díaz AB, Saura P, Saura J, Álvarez Galovich L, Pérez Higuera A. 53 Congreso Nacional de la Sociedad Española de Cirugía Ortopédica y Traumatología. SECOT. La Coruña. Septiembre 2016.
 - Artrodesis lumbosacra instrumentada con extensión a la pelvis. Descripción de un nuevo punto de acceso para la colocación de tornillos iliacos con bajo perfil. Tome-Bermejo F, Familiar Carrasco V, Montoya Bordon J, Piñera AR, Duart Clemente JM, Martín-Fernández M, Álvarez Galovich L. 53 Congreso Nacional de la Sociedad Española de Cirugía Ortopédica y Traumatología. SECOT. La Coruña. Septiembre 2016.
 - Resultado de la implantación de un protocolo con diferentes medidas y actuaciones para disminuir la incidencia de infecciones en la cirugía de columna. Rodríguez Arguisjuela M, Garzón Márquez F, Sanz Aguilera S, Piñera Parrilla A, Duart Clemente J, Tome Bermejo F, Alvarez Galovich L. 53 Congreso Nacional de la Sociedad Española de Cirugía Ortopédica y Traumatología. SECOT. La Coruña. Septiembre 2016.
 - Fracturas de tobillo en el anciano. Félix Tomé Bermejo. 53 Congreso Nacional de la Sociedad Española de Cirugía Ortopédica y Traumatología. SECOT. La Coruña. Septiembre 2016.
 - Fractura vertebral osteoporótica. Su incidencia en la alteración de los parámetros espinopélvicos en el anciano. Álvarez Galovich L, Moya Díaz AB, Pérez Esteban S, Piñera Parrilla AR, Tomé-Bermejo F, Duart Clemente JM, Garzón Márquez F, Rodríguez Arguisjuela M. 30º Congreso Nacional del Grupo para el Estudio de las Enfermedades del Raquis. GEER. Toledo. Junio 2016. Eur Spine J (2017) 26:562-91
 - Resultado de la implantación de diferentes medidas para disminuir la incidencia de infecciones en la cirugía de columna. Rodríguez Arguisjuela M, Garzón Márquez F, Sanz Aguilera S, Piñera Parrilla AR, Duart Clemente JM, Tomé-Bermejo F, Álvarez Galovich L. 30º Congreso Nacional del Grupo para el Estudio de las Enfermedades del Raquis. GEER. Toledo. Junio 2016. Eur Spine J (2017) 26:562-91
 - Evaluación biomecánica de la fuerza necesaria para extraer tornillos fenestrados cementados. Álvarez Galovich L, Rauschmann M, Tomé-Bermejo F, Duart Clemente JM, Kafchitsas K, Piñera Parrilla AR, Schmidt S. 30º Congreso Nacional del Grupo para el Estudio de las Enfermedades del Raquis. GEER. Toledo. Junio 2016. Eur Spine J (2017) 26:562-91
 - Análisis de la influencia que tiene la orientación del espaciador intersomático en la restitución de la lordosis segmentaria en las artrodesis circunferenciales. Piñera Parrilla AR, López Herradón A, Moya Díaz AB, Garzón Márquez F, Rodríguez Arguisjuela M, Tomé-Bermejo F, Duart Clemente JM, Álvarez Galovich L. 30º Congreso Nacional del Grupo para el Estudio de las Enfermedades del Raquis. GEER. Toledo. Junio 2016. Eur Spine J (2017) 26:562-91
 - Estudio de la mejoría clínica, funcional y de calidad de vida en el paciente anciano mayor de 80 años tratado mediante una artrodesis lumbar instrumentada. Tomé-Bermejo F, Martín Fernández M, López Herradón A, Piñera Parrilla AR, Duart Clemente JM, Garzón Márquez F, Rodríguez Arguisjuela M, Moya Díaz AB, Álvarez Galovich L. 30º Congreso Nacional del Grupo para el Estudio de las Enfermedades del Raquis. GEER. Toledo. Junio 2016. Eur Spine J (2017) 26:562-91
 - ¿Tienen los pacientes ancianos con síndrome depresivo peor resultado con la cirugía lumbar? Garzón Márquez F, López Herradón A, Vázquez Antas M, Martín Lozano M, Rodríguez Arguisjuela M, Sanz Aguilera S, Piñera Parrilla AR, Tomé-Bermejo F, Duart Clemente JM, Álvarez Galovich L. 30º Congreso Nacional del Grupo para el Estudio de las Enfermedades del Raquis. GEER. Toledo. Junio 2016. Eur Spine J (2017) 26:562-91
 - Influencia del uso continuado de opioides en el resultado de la cirugía lumbar. López Herradón A, Vázquez Antas M, Martín Lozano M, Garzón Márquez F, Rodríguez Arguisjuela M, Sanz Aguilera S, Piñera Parrilla AR, Tomé-Bermejo F, Duart Clemente JM, Álvarez Galovich L. 30º Congreso Nacional del Grupo para el Estudio de las Enfermedades del Raquis. GEER. Toledo. Junio 2016. Eur Spine J (2017) 26:562-91

- ¿Están asociadas las infiltraciones epidurales con un aumento en la tasa de infecciones postoperatorias? Rodríguez Arguisjuela M, Vázquez Antas M, Martín Lozano M, Martín Piñero B, López Herradón A, Moya Díaz AB, Garzón Márquez F, Piñera Parrilla AR, Tomé-Bermejo F, Duart Clemente JM, Álvarez Galovich L. 30º Congreso Nacional del Grupo para el Estudio de las Enfermedades del Raquis. GEER. Toledo. Junio 2016
- Conocimiento y patrones de tratamiento del dolor neuropático por parte de distintos especialistas en España incluyendo rehabilitación. Estrella Pérez Fernández, María Paz Sanz Ayán, Carlos Guillén Astete, María Madañaga Muñoz, Susana Duce Tello, Andrés Muñoz Martín, Isabel Prieto Muñoz, Félix Tomé Bermejo, Martín del Avellanal. 54 Congreso de la Sociedad Española de Rehabilitación y Medicina Física. SERMEF. Málaga. Mayo 2016.
- Identificación de factores de riesgo para la aparición de fugas de cemento durante la realización de vertebroplastia percutánea en el tratamiento de la fractura vertebral malignas u osteoporótica dolorosa. Tomé-Bermejo F, Piñera Parrilla AR, Duran Álvarez C, López San Román B, Mahillo I, Garzón Márquez F, Rodríguez Arguisjuela M, Duart Clemente M, Mengis Palleck CL, Moya Díaz AB, Álvarez Galovich L, Pérez Higuera A. 8º Congreso Sociedad Española de Fracturas Osteoporóticas. SEFRAOS. Madrid. Abril 2016
- Fractura vertebral adyacente tras vertebroplastia percutánea ¿Mito o realidad? Tomé-Bermejo F, Piñera Parrilla AR, Cervera Irimia J, Ferrete Barroso AM, Garzón Márquez F, Rodríguez Arguisjuela M, Duart Clemente MJ, Mengis Palleck CL, Moya Díaz AB, Álvarez Galovich L, Pérez Higuera A. 8º Congreso Sociedad Española de Fracturas Osteoporóticas. SEFRAOS. Madrid. Abril 2016
- Fracturas de estrés de sacro en pacientes ancianos con instrumentaciones lumbares. Análisis de factores de riesgo. Tomé-Bermejo F, Piñera Parrilla AR, Cervera Irimia J, Ferrete Barroso AM, Garzón Márquez F, Rodríguez Arguisjuela M, Duart Clemente MJ, Mengis Palleck CL, Moya Díaz AB, Álvarez Galovich L. 8º Congreso Sociedad Española de Fracturas Osteoporóticas. SEFRAOS. Madrid. Abril 2016
- Comportamiento del cemento de PMMA de vertebroplastia en pacientes con más 15 de años de evolución. Tomé-Bermejo F, Pérez S, Piñera Parrilla AR, Martín Fernández M, Duran Álvarez C, López San Román B, Garzón Márquez F, Rodríguez Arguisjuela M, Duart Clemente MJ, Mengis Palleck CL, Moya Díaz AB, Saura P, Saura J, Álvarez Galovich L, Pérez Higuera A. 8º Congreso Sociedad Española de Fracturas Osteoporóticas. SEFRAOS. Madrid. Abril 2016
- Identificación de factores de riesgo para la aparición de fugas de cemento durante la realización de vertebroplastia percutánea en el tratamiento de la fractura vertebral maligna u osteoporótica dolorosa. Ana M Ferrete Barroso, Javier Cervera Irimia, Félix Tomé-Bermejo, Luis Álvarez Galovich, Ángel R Piñera Parrilla, Melchor Duart Clemente, Francisco Garzón Márquez, Carmen Durán Álvarez, Belén López San Román, Ignacio Mahillo Fernández. XI Congreso Asociación Española de Investigación en Cirugía Ortopédica y Traumatología. INVESCOT. Madrid. Febrero 2016.
- Tratamiento del dolor lumbar crónico de origen discal mediante infiltración esteroidea epidural por vía caudal frente a inyección percutánea de azul de metileno intradiscal. Estudio comparativo. Javier Cervera Irimia, Félix Tomé-Bermejo, Luis Álvarez Galovich, Ángel R Piñera Parrilla, Melchor Duart Clemente, Francisco Garzón Márquez, Ana M Ferrete Barroso. XI Congreso Asociación Española de Investigación en Cirugía Ortopédica y Traumatología. INVESCOT. Madrid. Febrero 2016.
- Influencia de la cementación antes o después de la realización de maniobras de reducción en el anclaje final de los tornillos. Luis Álvarez Galovich, Werner Schmoelz, Sven Schmidt, Christian Heinrichs, Marta Martín Fernández, Ángel R Piñera Parrilla, Félix Tomé-Bermejo, Javier Melchor Duart Clemente. XI Congreso Asociación Española de Investigación en Cirugía Ortopédica y Traumatología. INVESCOT. Madrid. Febrero 2016.
- Fractura vertebral adyacente tras vertebroplastia percutánea en el tratamiento de la fractura vertebral osteoporótica ¿mito o realidad?. Ana M Ferrete Barroso, Marta Martín Fernández, M Daniela Vlad, Javier Cervera Irimia, Félix Tomé-Bermejo, Luis Álvarez Galovich, Ángel R Piñera Parrilla, Melchor Duart Clemente, Francisco Garzón Márquez, María Rodríguez Arguisjuela. XI Congreso Asociación Española de Investigación en Cirugía Ortopédica y Traumatología. INVESCOT. Madrid. Febrero 2016.
- Comportamiento del PMMA de vertebroplastia en pacientes con más 15 de años de evolución. Silvia Pérez Esteban, Félix Tome-Bermejo, Ana Belén Moya Díaz, Ángel R Piñera Parrilla, Javier Melchor Duart Clemente, Pedro Saura, Javier Saura, Antonio Pérez-Higuera A, Luis Álvarez Galovich. XI Congreso Asociación Española de Investigación en Cirugía Ortopédica y Traumatología. INVESCOT. Madrid. Febrero 2016.
- Integración de los sustitutos de fosfato cálcico en las artrodesis posterolaterales de columna. Luis Álvarez Galovich, Félix Manzarbeitia Arambarri, Félix Tomé-Bermejo, Ángel R Piñera Parrilla, Javier Melchor Duart Clemente. XI Congreso Asociación Española de Investigación en Cirugía Ortopédica y Traumatología. INVESCOT. Madrid. Febrero 2016.
- Estudio prospectivo comparativo de los cambios en el estado general de salud y funcional en los pacientes sometidos a artroplastia total de cadera, de rodilla y artrodesis lumbar. Javier Cervera Irimia, Félix Tomé-Bermejo, Luis Álvarez Galovich, Ángel R Piñera Parrilla, Manuel Fernández-González, Julio Villar-Pérez, Jose Manuel Fernández-Carreira, Javier Orovio de Elizaga, Francisco

Javier Areta-Jiménez. XI Congreso Asociación Española de Investigación en Cirugía Ortopédica y Traumatología. INVESCOT. Madrid. Febrero 2016.

- Efecto de la teriparatida (PTH) sobre la masa de fusión y resultado clínico de la artrodesis vertebral instrumentada de columna. Charles Mengis Palleck, Silvia Pérez Esteban, Marta Martín Fernández, Ángel R Piñera Parrilla, Félix Tomé-Bermejo, María Daniela Vlad, Luis Álvarez Galovich, Javier Cervera Irimia, Ana M Ferrete Barroso. XI Congreso Asociación Española de Investigación en Cirugía Ortopédica y Traumatología. INVESCOT. Madrid. Febrero 2016.
- Fracturas de estrés de sacro en pacientes ancianos con instrumentaciones lumbares. Análisis de factores de riesgo. Ángel R Piñera Parrilla, Marta Martín Fernández, Félix Tomé-Bermejo, Melchor Duart Clemente, Francisco Garzón Márquez, María Rodríguez Arguisjuela, Luis Álvarez Galovich. XI Congreso Asociación Española de Investigación en Cirugía Ortopédica y Traumatología. INVESCOT. Madrid. Febrero 2016.
- Navegación de vástagos cortos Metha. Jaime Baselga, Pedro Miguel Hernández Trillos, David Gómez Garrido, Manuela Cabrera Freitag. 18 Congreso Nacional de la Sociedad Española de Cirugía de Cadera. (Cadiz). Junio 2016.
- Terapia biológica en gonatrosis con suero autólogo acondicionado y fisioterapia. 118 Casos. Jaime Baselga Escudero, Pedro Miguel Hernández Trillos, David Gómez Garrido. 4º Congreso SEROD-AEA Bilbao. Noviembre 2016.
- Enfermedad de Panner versus Osteocondritis Disecante Codo. Dos casos complejos. Rafael Laredo Rivero, David Gómez Garrido, Beatriz Lozano Hernanz, Nahuel Barquero Gonzalez, Julian Alberto Morales Valencia. SECOT. Valencia 2016.
- Reverse shoulder arthroplasty and Subscapularis sparing approach, Technical note and results. Video presentation. Samitier G, Lafosse L, Gupta A, Petkin K. AAOS Academy Meeting. Orlando FL. USA 2016.
- Biceps Tenodesis: Y shape versus suture Anchor: When and how to do. Gia Rodríguez Vaquero. Anecy Arthroscopic Arthroplasty Shoulder Academy 2016. Francia.

• Publicaciones

• Capítulos en Libros

Primary Total Shoulder Arthroplasty, the difficult glenoid, preoperative assesement of glenoid bone loss. Paris International Shoulder Course Monographic Book. Febrero 2016. Samitier G, Calvo (eds).

Patología Glenohumeral. Samitier G. Libro de Lesiones en el Esquí (en prensa). 2016. Manuel Leyes, Francisco Forriol (eds).

Double row cuff repair. Samitier G, Calvo E. Atlas of Advanced Shoulder Arthroscopy. (European) (in press). 2016.

Inestabilidad articular. Samitier G, Prada A, Gómez D. Tratado SECOT de Cirugía Ortopédica y Traumatología, Capítulo 25, Volumen I (en prensa). 2016-17.

External Fixation: When and How. A M Foruria, Jesús Cobos. En: Simple and Complex Fractures of the Humerus. ISBN 978-88-470-5307-6.

Shoulder Instability Repair: Why it fails? Emilio Calvo, Gia Rodríguez, David Haeni. En: Management of Failed Shoulder Surgery (en prensa).

Artritis Infecciosa en la Artroscopia de Hombro. Emilio Calvo, Gonzalo Mora, Gía Rodríguez. En: Master en Artroscopia de la Asociación Española de Artroscopia (en prensa).

• Artículos Científicos Indexados en PubMed / publicados en Revistas Internacionales

- Osteoporosis and the management of spinal degenerative disease (Part I). Tomé-Bermejo F., Piñera Parrila A.R., Álvarez Galovich L. The Archives of Bone and Joint Surgery (aceptado para publicación).
- Osteoporosis and the management of spinal degenerative disease (Part II). Tomé-Bermejo F., Piñera Parrila A.R., Álvarez Galovich L. The Archives of Bone and Joint Surgery (aceptado para publicación).
- The Need for a Comprehensive Classification for Non-apical Non-basal Odontoid Fracture Orientation Guided by Synthesis Biomechanics. Duart-Clemente J.M., Álvarez-Galovich L., Tomé-Bermejo F., Parrilla Á.P., Palleck C.M., Sánchez J.A., Clemente J.V. Spine (Phila Pa 1976) 2016 Nov 24. [Epub ahead of print] No abstract available. PMID:27898508.
- Long-term changes in sagittal alignment and its clinical implications after cervical interbody fusion cage subsidence for degenerative cervical disc disease. A prospective study with standalone lordotic tantalum cages. Tomé-Bermejo F., Morales-Valencia J.A., Moreno-Pérez J., Marfil-Pérez J., Díaz-Domínguez E., Piñera A, Álvarez L. Clinical Spine Surgery 2016 Jul 14. [Epub ahead of print].
- Resultado a los cinco años del tratamiento quirúrgico de las fracturas desplazadas de tobillo en los pacientes mayores de 65 años. Tomé-Bermejo F., Santacruz Arévalo A., Ruiz Micó N. Revista Española de Cirugía Ortopédica y Traumatología 2016 Mar-Apr; 60(2):99-105. doi: 10.1016/j.recot.2015.11.005. Epub 2016 Jan 7. Spanish. PMID: 26774637.
- Agreement in metastatic spinal cord compression. Arana E., Kovacs F.M., Royuela A., Pérez-Ramírez U., Zamora J., and the Spanish Back Pain Research Network Task Force for the improvement of inter-disciplinary management of spinal metastasis. Tomé-Bermejo F. Journal of the National Comprehensive Cancer Network 2016 Jan; 14(1):70-6. Epub 2016 Jan 5. PMID: 26733556.

- Spine Instability Neoplastic Score: Agreement across different medical and surgical specialties. Arana E., Kovacs F.M., Royuela A., Asenjo B., Pérez-Ramírez U., Zamora J., and the Spanish Back Pain Research Network Task Force for the improvement of inter-disciplinary management of spinal metastasis. Tomé-Bermejo F. *The Spine Journal* 2016 May; 16(5):591-9. doi: 10.1016/j.spinee.2015.10.006. Epub 2015 Oct 22.
- Treatment of a complex distal triceps tendon rupture with a new technique: a case report. Auñón-Martín I., Prada-Cañizares A., Jiménez-Díaz V., Vidal-Bujanda C., Leon-Baltasar J.L. *Arch Trauma Res.* 2016 March; 5(1):e32221 doi:10.5812/32221.
- Secondary Patellar Resurfacing as a Rescue Procedure for Persistent Anterior Knee Pain After Primary Total Knee Arthroplasty: Do Our Patients Really Improve? Toro-Ibarguen AN, Navarro-Arribas R., Prete-Il-Mazzini J., Prada-Cañizares A.C., Jara-Sánchez F. *J Arthroplasty.* 2016 Jul;31(7):1539-43. doi: 10.1016/j.arth.2016.01.001.

6.8. Cirugía Pediátrica

Personal

Jefe de Servicio:

Dr. Ricardo Diez García

Médicos Adjuntos/FEA:

Dra. Gloria Pérez Tejerizo

Dr. Ennio José Fuentes Ceballos

Dr. José L. Alonso Calderón

Labor asistencial

Consultas externas	
Primera consulta	443
Alta resolución	
Sucesivas	818
Total	1.261
Ratio s/p	1,85

Actividad Clínica del Servicio

Actividad Quirúrgica		Hospitalización	
CMA	179	Altas	59
Hospitalización	62	Estancia media	2,84
Total	241		

Labor Docente

Pregraduados:

Dr. Ricardo Diez: Profesor colaborador de la Universidad Rey Juan Carlos.

Postgraduados:

Dr. Ricardo Diez. Colaborador docente de Residentes de Pediatría de los Hospitales Infanta Elena y FJD.

Formación:

• Asistencia a Cursos y Congresos

- I Jornada Quirúrgica: Técnica de Welch modificada en las malformaciones torácicas. Madrid, 14 de noviembre de 2016. (1,7 créditos).

6.9. Cirugía Torácica

Personal

Jefe de Departamento:

Ignacio Muguruza

Jefe de servicio HUFID:

José Zapatero

Médicos de plantilla:

Yuri Bellido

Pablo Fernández Gómez Escolar

Sara Isabel Vicente-Antunes

Médicos alertas:

David Rincón

Pedro Gato

Labor Asistencial

Hospitalización		Actividad quirúrgica		Consultas externas	
Altas	74	CMA	0	Primera visita	106
Estancia Media	6,09	Hospitalización	29	Alta resolución	0
		Total	29	Sucesivas	296
				Total	402
				Ratio s/p	2,79

Investigación Médica (trabajos en curso)

- Plataforma de Biobanco Pulmonar del CIBER de enfermedades respiratorias. IP: Dr. Peces-Barba, G. Investigadores colaboradores Cirugía Torácica: Dr. I. Muguruza Trueba, Dr. J. Zapatero Gaviria
- Detección en los tumores pulmonares neuroendocrinos mediante análogos de somatostatina de receptores péptidos parenquimatosos y ganglionares para mejorar su diagnóstico y tratamiento. Estudio Multicéntrico Español de los Tumores Pulmonares Neuroendocrinos de la Sociedad Española de Neumología y Cirugía Torácica (EMETNE-SEPAR). SEPAR. 2011-2013. IP: Mariano García Yuste Investigadores FJD-HURJC: Dr. I. Muguruza Trueba, Dr. J. Zapatero Gaviria, Dra Sara Vicente Antunes
- Beca FISS del Ministerio de Salud de España, 2012 - 2016. Proyecto: "Ensayo clínico fase IIa para comprobar la factibilidad y seguridad del uso de células troncales mesenquimales autólogas derivadas de la grasa en el tratamiento local de la fístula broncopleurales". Coinvestigador y coordinador del estudio: Yuri A. Bellido Reyes. <análisis y publicación de resultados>.
- **Estudio sobre la incidencia de tromboembolismo pulmonar en pacientes intervenidos quirúrgicamente por carcinoma broncogénico.**
Código estudio: ROV-EPI-2014-02 (QELER)
Promotor: Laboratorios Farmacéuticos Rovi, S.A.
Investigadores Principales del Estudio:
 - Dr. Zapatero Gaviria (Fundación Jiménez Díaz)
 - Dr. Muguruza (H. Rey Juan Carlos de Móstoles)
- Seguridad y eficacia de la aplicación temprana de sangre autóloga en la prevención del desarrollo de fuga aérea prolongada. Investigador principal: Yuri Bellido Reyes.
- Atrial natriuretic peptide attenuates oxidative stress and lipid metabolism associated with lung ischemia-reperfusion injury. Investigador Yuri Bellido Reyes
- Miembros del grupo redactor del protocolo nacional ERAS sobre Fast Track en cirugía Torácica. 2014. Dres. Ignacio Muguruza Trueba y José Zapatero Gaviria.

Proyección científica

Ponencias, comunicaciones a congresos y otras reuniones científicas

• **Publicaciones Internacionales**

- **Notes on Recurrence and Second Tumors in Lung Cancer.**

Villar Álvarez F., Muguruza Trueba I., Vicente Antunes S.I.

Arch Bronconeumol. 2016 Nov;52(11):545-546. doi: 10.1016/j.arbres.2016.03.004. English, Spanish. No abstract available.

• **Executive summary of the SEPAR recommendations for the diagnosis and treatment of non-small cell lung cancer.**

Villar Álvarez F, Muguruza Trueba I, Belda Sanchis J, Molins López-Rodó L, Rodríguez Suárez PM, Sánchez de Cos Escuín J, Barreiro E, Borrego Pintado MH, Disdier Vicente C, Flandes Aldeyturriaga J, Gámez García P, Garrido López P, León Atance P, Izquierdo Elena JM, Novoa Valentín NM, Rivas de Andrés JJ, Royo Crespo Í, Salvatierra Velázquez Á, Seijo Maceiras LM, Solano Reina S, Aguiar Bujanda D, Avila Martínez RJ, de Granda Orive JI, de Higes Martínez E, Díaz-Hellín Gude V, Embún Flor R, Freixinet Gilart JL, García Jiménez MD, Hermoso Alarza F, Hernández Sarmiento S, Honguero Martínez AF, Jimenez Ruiz CA, López Sanz I, Mariscal de Alba A, Martínez Vallina P, Menal Muñoz P, Mezquita Pérez L, Olmedo García ME, Rombolá CA, San Miguel Arregui I, de Valle Somiedo Gutiérrez M, Triviño Ramírez AI, Trujillo Reyes JC, Vallejo C, Vaquero Lozano P, Varela Simó G, Zulueta JJ.

Arch Bronconeumol. 2016 Jul;52(7):378-88. doi: 10.1016/j.arbres.2016.02.016. English, Spanish.

• **Recommendations of the Spanish Society of Pneumology and Thoracic Surgery on the diagnosis and treatment of non-small-cell lung cancer**

Felipe Villar Álvarez a,* ,1, Ignacio Muguruza Trueba b,1, José Belda Sanchis c, Laureano Molins López-Rodó d, Pedro Miguel Rodríguez Suárez e, Julio Sánchez de Cos Escuín f, Esther Barreiro g, M. Henar Borrego Pintado h, Carlos Disdier Vicente i, Javier Flandes Aldeyturriaga j, Pablo Gámez García k, Pilar Garrido López l, Pablo León Atance m, José Miguel Izquierdo Elena n, Nuria M. Novoa Valentín o, Juan José Rivas de Andrés p, Íñigo Royo Crespo p, Ángel Salvatierra Velázquez q, Luis M. Seijo Maceiras r, Segismundo Solano Reina s, David Aguiar Bujanda t, Régulo J. Ávila Martínez k, José Ignacio de Granda Orive u, Eva de Higes Martínez v, Vicente Díaz-Hellín Gude k, Raúl Embún Flor p, Jorge L. Freixinet Gilart e, María Dolores García Jiménez m, Fátima Hermoso Alarza k, Samuel Hernández Sarmiento t, Antonio Francisco Honguero Martínez m, Carlos A. Jiménez Ruiz w, Iker López Sanz n, Andrea Mariscal de Alba k, Primitivo Martínez Vallina p, Patricia Menal Muñoz x, Laura Mezquita Pérez l, María Eugenia Olmedo García l, Carlos A. Rombolá m, Íñigo San Miguel Arregui y, María del Valle Somiedo Gutiérrez j, Ana Isabel Triviño Ramírez m, Joan Carles Trujillo Reyes c, Carmen Vallejo z, Paz Vaquero Lozano s, Gonzalo Varela Simó o y Javier J. Zulueta.1 Tanto Ignacio Muguruza como Felipe Villar son coautores como primeros firmantes y así debe aparecer en el manuscrito, haciéndoselo saber a los efectos oportunos. Archivos de Bronconeumología 52:2-62 · May 2016

Díaz-Agero Álvarez PJ, Bellido-Reyes YA, Sánchez-Girón JG, García-Olmo D, García-Arranz M. **Novel bronchoscopic treatment for bronchopleural fistula using adipose-derived stromal cells.** Cytotherapy. 2016 Jan;18(1):36-40.

• **Pulmonary Preservation with Adipose-derived Mesenchymal Stem Cells after Prolonged Cold Ischemia.** Yury A. Bellido-Reyes PhD MD,, Prudencio Díaz-Agero Álvarez MD, Gabriela Spasova Georgieva PhD MD, Joaquín García Sánchez-Girón MD, Ignacio Muguruza Trueta PhD MD, Damián Garcia-Olmo Prof MD, Mariano García-Arranz PhD. Cell Transplantation <under review>.

• **Publicacion Nacional**

• **Simuladores en Cirugía Torácica.** P. Gato; J. M. Corral ; S.I. Vicente; Y. Bellido; P. Fernández ;J.J. Zapatero ;I. Muguruza. Rev. Patol. Res 2016;19(3):96-100.

• **Libros**

• **Nuevas perspectivas en el tratamiento del cáncer de pulmón no microcítico. Tratamientos dirigidos. Inmunoterapia. Cirugía Robótica.**

I. Muguruza Trueba, P Reguera Puertas. O. Martinez Saez. P. Garrido López.

En: Monografías SEPAR. Cáncer de Pulmón. Monografía 4. Editado por Respira Fundación Española de Pulmón SEPAR. ISBN: 978-84-945873-3-7 Barcelona 2016

• **Manejo quirúrgico de las deformidades de la pared torácica.** I. Muguruza ;S.I. Vicente ;P. Fernández; J. Zapatero. En: "Nuevas tendencias en los procedimientos quirúrgicos del tórax". ISBN-978-84-16270-70-5. Pgs 87-95. Editorial ERGON. Madrid 2016

Sara Vicente Antunes. "Traumatismos pulmonares" incluido en el Módulo 6: Traumatismos Torácicos del "Curso de Experto Universitario en Urgencias en Cirugía Torácica" (ISBN: 978-84-9110-024-9).

• **Cursos y charlas**

• Ignacio Muguruza Trueba (asistente): Introducción Seguridad del Paciente y Cultura de Seguridad. HURJC. Abril 2016.

• Ignacio Muguruza Trueba (asistente): Ley de protección de datos. HURJC. Junio 2016.

• Sara Vicente Antunes (ponente). Pulmonary metastasectomy. Preceptorship Colorectal Cancer. FJD. 10,11 y 12 de agosto 2016.

• Ignacio Muguruza Trueba (ponente): Sesión General HGV. Metastasectomía pulmonar. Junio 2016.

• **Presentaciones en congresos:**

• **Sara Vicente Antunes:**

• MODERADOR "SESIÓN VIDEOS 1 (V01 – V06)". VII Congreso de la Sociedad Española de Cirugía Torácica. Valencia, 5 y 6 de mayo de 2016.

• COMUNICACIÓN TIPO VIDEO "Adenoma Paratiroideo mediastínico. Extirpación quirúrgica mediante videotoracoscopia". XXXI Congreso Nacional de Cirugía. Madrid, del 8 al 10 de noviembre de 2016.

• **Otros meritos:**

• **Dr Jose Zapatero Gaviria:**

- Revisor Journal of Thoracic Disease.
- Revisor Cirugía Española.
- Nominado Vicepresidente 50 Congreso SEPAR. Madrid.
- CONFERENCIA: "Hemopatch: Sellante en Cirugía Torácica". Madrid 11 de abril 2016.

• **Dr. Ignacio Muguruza Trueba**

- Miembro tribunales tesis doctorales:

Modulación mediante preconditionamiento isquémico de la expresión de MCP1 y citoquinas proinflamatorias en un modelo experimental de isquemia-reperfusión pulmonar. Tesis Doctoral: Leire Azcárate Perea. Directores: Carlos Simón Adiego, Federico González Aragonés, Elena Vara Ameigeiras. Defensa de Tesis Doctoral en el Departamento de Cirugía de la UCM el 3 de febrero de 2016. Miembro tribunal: Ignacio Muguruza Trueba. Universidad Complutense de Madrid.

Evaluación de la eficacia y seguridad de la intubación orotraqueal con fibrobroncoscopio óptico flexible a través del dispositivo supraglótico i-gel insertado en ventilación espontánea en pacientes con vía aérea difícil prevista. Estudio prospectivo observacional. **Doctorando:** Arévalo Ludeña, Julián. **Dirección:** Muñoz Alameda, Luis Enrique (dir.); Álvarez-Rementería Carbonell, Rafael (dir.); UAM. Departamento de Cirugía. **Miembro tribuna (vocal):** Ignacio Muguruza Trueba. Tesis doctoral inédita leída en la Universidad Autónoma de Madrid, Facultad de Ciencias, Departamento de Cirugía. Fecha de lectura: 14-09-2016.

• Director Proyecto Integrado de Investigación SEPAR de oncología torácica. Diciembre 2016-. Sociedad Española de Neumología y Cirugía Torácica.

• Revisor becas SEPAR 2016. Sociedad Española de Neumología y Cirugía Torácica.

• Vocal de comisiones de robótica y de investigación de HURJC.

• Subdirector de la Revista de Patología Respiratoria. (NEUMOMADRID.)

• Profesor asociado Medicina y Cirugía URJC. Colaborador docente Medicina y Cirugía UAM.

• **Dr. Pablo Fernandez Gomez-Escolar:**

- Tutor de residentes de Cirugía Torácica.
- Clínico docente asociado UAM (Universidad Autónoma de Madrid).
- Profesor asociado UEM (Universidad Europea de Madrid).

• **Dra. Sara Vicente Antunes**

- Revisora de la Revista de Patología Respiratoria de Neumomadrid

6.10. Dermatología

Personal

Jefe de Servicio:

Jorge Angulo Acevedo

Médicos Adjuntos/FEA:

Lara Vallés Blanco

Diana Camacho García

Lucía Turrión Merino

Laura Gómez-Recuero Muñoz

Raquel Paz Pérez

Vanessa Gargallo Moneva

Personal de Enfermería (todas las categorías):

Silvia López Solís

Labor asistencial

Actividad quirúrgica		Consultas externas		Hospitalización	
Hospitalización	8	Primera visita	9.391	Altas	1
CMA	214	Alta resolución	2		
Total	222	Sucesivas	7.272	Hospital de día	1
Biopsia cerrada de piel y tejido subcutáneo	1	Total	16.665		
Escisión amplia de lesión de labio	1	Ratio s/p	0,77	Circuitos eficaces	922
Escisión radical de lesión cutánea	105	Revisiones	7.103		
Fijación de injerto de pedículo o colgajo	22	Revisiones quirúrgicas	83		
Injerto cutáneo libre	26	Crioterapias/ Electrocoagulaciones/ legrados	2.797		
Otras escisión o local o destrucción lesión o tejido de piel o subcutáneo	14	Biopsias	529		
Reconstrucción de párpado con injerto o colgajo de piel	1	Extirpación lesiones cutáneas	819		
		Sesiones Terapia fotodinámica	57		
		Infiltraciones	40		
		Sesiones fototerapia	3.247		
		Curas	241		
		Pruebas epicutáneas	212		
		Servicios No Presenciales	1.726		

Actividad Clínica por Servicio

Labor Docente

- **Jornadas organizadas en el Hospital:**

Sesiones clínicas generales: “Pioderma gangrenoso. Casos clínicos y revisión del cuadro”. Dra. Turrión.

- **Sesiones hospitalarias:**

Sesión clínico-patológica semanal en la Fundación Jiménez Díaz.

- **Sesiones conjuntas con Primaria:**

“Patología frecuente en Dermatología” y “Actitud y abordaje en consulta de patología benigna en Dermatología” en Centro de salud de Cercedilla. Dr. Angulo.

Otras actividades

- **Conferencias y participación en Jornadas, Cursos y Seminarios:**

2º Curso Actualización en linfomas. Madrid Abril 2016. “Neoplasia de células dendríticas plasmocitoides”. Dra. Vallés.

- **Protocolos realizados:**

Protocolo de fototerapia en Dermatología.

Formación

- **Asistencia a Cursos y Congresos:**

- Asistencia a congreso Nacional de la Academia Española de Dermatología y Venereología. Junio 2016. Dra. Turrión.

- Asistencia a la reunión anual del grupo de Dermatología quirúrgica, láser y oncología cutánea. León. Noviembre 2016. Dra. Turrión.

6.11. Farmacia

Personal

Jefe Corporativo:

Francisco Javier Bécares Martínez

Jefe de Servicio:

Marta Gómez Pérez

Personal de Enfermería (todas las categorías):

Alicia Aceves Gutiérrez (TEF)

Susana Seijo Cabrera (TEF)

Marcos Estrella Mira (TEF)

Teresa Martínez Mínguez (TEF)

Labor asistencial

Validación	
Nº de medicamentos validados en pacientes hospitalizados	31.576
Nº medicamentos validados HD-Urgencias	3.635
Nº medicamentos validados pacientes externos	2.730
Nº medicamentos validados y dispensados a Centros Socio Sanitarios	112
Nº intervenciones realizadas	126
Nº antibióticos restringidos registrados	88
Nº medicamentos restringidos validados	287
Dispensación	
Nº líneas dispensadas unidad hospitalización	776.802
Nº de líneas dispensadas HD-Urgencias	18.365
Nº líneas dispensadas Pacientes externos-consultas	5.938
Nº líneas dispensadas CSS	112
Elaboración	
Nº de fórmulas magistrales no estériles	274
Nº fórmulas magistrales estériles	2.638
Nº preparaciones citostáticos	3.562
Nº nutriciones parenterales	810
Pacientes externos	
Pacientes externos atendidos	2.203
Nº medicamentos dispensados	2.730
Ensayos clínicos	
Nº pedidos recepcionados	4
Nº medicamentos dispensados	2
Pedidos a proveedores	
Nº medicamentos pedidos	8.486
Nº medicamentos recepcionados	8.957

Actividad Clínica del Servicio

Nº informes alto impacto	114
Nº informes uso compasivo	28
Nº errores notificados	48
Comisiones	
Comisión de Farmacia Interhospitalaria	5
Comisión farmacia	5
Comisión Coordinación Asistencial en farmacoterapia	5
Comisión Calidad	2
Unidad Funcional Gestion Riesgos Sanitarios	10
CIPPA	10

Labor Docente

- Alumnos en prácticas TEF: 1 alumno de prácticas tuteladas de técnico en Farmacia del IES La Poveda
- Alumnos practicas modulo gestión administrativa: 2 alumnos Modulo Gestión Administrativa del Colegio Virgen de la Almudena
- Sesiones clínicas generales: 1
- Indicadores de Farmacia 25/04/2016
- Sesiones de Servicio: 2
 - Sesión Seguridad 17/11/2016
 - Medicamentos parenterales pacientes externos 15/12/2016

Investigación Médica

- Ensayos clínicos: Ensayo ESPARIOS “Estudio aleatorizado doble ciego, de doble enmascaramiento, de grupos paralelos, multicéntrico fase IIb para evaluar la eficacia y seguridad de diferentes combinaciones de dosis de un inhibidor de la aromatasa y un progestágeno en un anillo intravaginal vs placebo y leuprolide/ acetato de leuprorelina en mujeres con endometriosis sintomática durante un periodo de tratamiento de 12 semanas”
- **Formación**
 - **Asistencia a Cursos y Congresos**
 - Curso EXPERT Estudios clínicos, ensayos clínicos y buena práctica clínica 21/01/2016. Universidad Complutense. Acreditado con 1.2 créditos por el SNS.
 - Manejo del Sistema de Comunicación de Incidentes de Seguridad y Errores de Medicación (CISEMadríd).25/05/2016. Servicio Madrileño de Salud
 - Curso Autoevaluación EFQM 27/10/2017. Hospital General Villalba.

6.12. Ginecología y Obstetricia

Personal

Jefe de Servicio:	Almudena Rivero
Dra. Mercedes Andeyro García	Victoria Marcos
Jefes de Sección:	Carmen Rodríguez
Dr. Ricardo Savirón	Beatriz Albi
Dr. Pablo Aparicio	María Artola
Médicos Adjuntos:	Mónica Martín
Ana Monfort	Fernando Morales
Beatriz Sancho	Raquel Moreno
Cristina Escalera	Javier Ruiz-Labarta
Vanesa del Amo	Eva de la iglesia
Maria Nuño	

Labor asistencial

Ginecología

Hospitalización		Actividad quirúrgica		Consultas externas	
Altas	187	CMA	193	Primera visita	6.710
Estancia Media	2,24	Hospitalización	157	Alta resolución	0
		Total	350	Sucesivas	9.358
Hospital de día	2			Total	16.068
				Ratio s/p	1,39
				Circuitos eficaces	742

Obstetricia

Hospitalización		Actividad quirúrgica		Consultas externas	
Altas	666	CMA	25	Primera visita	920
Estancia Media	2,67	Hospitalización	159	Alta resolución	
		Total	184	Sucesivas	4.695
				Total	5.615
				Ratio s/p	5,1
		Urgencias			
		Con ingreso	507		
		Sin ingreso	1.961	Circuitos eficaces	244
		Totales	2.468		

Labor Docente

Organización de cursos y seminarios:

- Organización del I y II Curso de sutura laparoscópica en pelvitruiner. Directora: Dra. M. Andeyro. Hospital General de Villalba. Madrid. 8-10 de marzo de 2016. (18h).
- Organización del II Curso Urgencias Obstétricas. Directores: Dr. R. Savirón, Dra. M. Andeyro. Hospital General de Villalba. Madrid. Junio de 2016. (9h).
- Organización del la 1ª Jornada de Ginecología y Obstetricia con Atención Primaria. Directores: Dra. M. Andeyro, Dr. P. Aparicio, Dr. R. Savirón. Hospital General de Villalba. Madrid. 23 de noviembre de 2016. (5 Horas).
- Organización de Talleres de cáncer de mama orientados a información a pacientes. Proyecto de acompañamiento a pacientes diagnosticadas de cáncer de mama: "No estás sola". Hospital General de Villalba. Madrid. 18 de octubre y 16 de noviembre de 2016. (3Horas).
- Acogida a alumnos de 4º de la ESO en el Servicio de Ginecología y Obstetricia en colaboración con el Ayuntamiento de Collado Villalba durante la semana del 14-17 de marzo de 2016.
- Organización de Charlas docentes dirigidas a alumnos de la ESO en colaboración con el Ayuntamiento de Collado Villalba en diferentes centros docentes del área sobre: "Métodos Anticonceptivos en la adolescencia y enfermedades de transmisión sexual". Dra. Andeyro, Dr. Aparicio. 9 de noviembre y 19 de diciembre de 2016.

Desarrollo de Sesiones Clínicas según el siguiente calendario:

ENERO

- **19** 14:00 Protocolo manejo masas anexiales. Dra. Rívero.
- **21** 8:00 Taller: vendaje compresivo cirugía de mama. Dr. Marco.
- **26** 14:00 Estandarización de Cesáreas. Dra. Andeyro.

FEBRERO

- **1** 8:00 Anticoagulación en el embarazo. Sesión Intra-hospitalaria. Dr. Savirón.
- **2** 14:00 Manejo miomas uterinos. Guía Práctica Clínica. Dra Nuño
- **3** 9:00 Guía de Estandarización de Cesáreas de HGV. Matronas. Dra. Andeyro.
- **4** 8:00 Guía de Estandarización de Cesáreas de HGV. Ginecólogo: Dra. Andeyro.
- **9** 14:00 Proyecto IHAN. Dra. Arévalo.
- **10** 8:00 Actualización en diagnóstico y tratamiento del virus Zika Dra. Andeyro.
- **23** 14:00 Manejo de Cesareas anteriores. Dra. Marcos.
- **25** 8:00 Sesión Implantación y desarrollo de gineficz. Dr Azofra/Andeyro.

MARZO

- **1** 14:00 Manejo Distocia de hombros: Poster y videos. Dra. del Amo.
- **3** 8:00 Manejo de anticoncepción según el perfil de la usuaria Ordesa.
- **15** 14:00 Protocolo inducción y manejo 1ª fase del parto. Dra Rodríguez.
- **17** 8:15 Manejo de pre inducción de Cesáreas anteriores (sonda doble balón). Dr Savirón.
- **29** 14:00 Presentación estadística de Estandarización de Cesáreas. Dra Escalera.

ABRIL

- **5** 14:00 ECOCARDIO Sesión conjunta pediatría. Dra. de la Parte
- **14** 8:00 Manejo Hemorragia Postparto. Sesión Bloque Quirúrgico. Dr. Savirón.
- **25** 14:00 Curso Búsqueda Bibliográfica. FJD.
- **27** 8:00 Protocolo de Alta Obstétrica Precoz de HGV. Dra. Andeyro.

MAYO

- **11** 8:00 Protocolo del Test de Diagnóstico Prenatal No invasivo. Dr. Savirón.
- **18** 8:00 Curso de Lavado de Manos. Bloque Quirúrgico. Salón actos.
- **26** 8:00 Síndrome genitourinario de la menopausia. Dra. Nuño.

JUNIO

- **2** 8:00 Actualizaciones en el tratamiento de la Menopausia. Dra. Andeyro.
- **7** 14:00 Protocolo del Ensayo Clínico ALESSCA. Dra. León.
- **22** 8:00 Protocolo y desarrollo del Ensayo Clínico ESPARIOS. Dra Andeyro.
- **23** 8:00 Actualizaciones en el Tratamiento de la Atrofia Vaginal. Dra Nuño.
- **27** 8:00 Protocolo de enfermedad hipertensiva del embarazo. Dra. Escalera.
- **30** 14:00 Cirugía y Testigos de Jehová. Salón de Actos.

SEPTIEMBRE

- **1** 8:00 Protocolo cuidados obstétrico-ginecológico en paciente hospitalizada. Dra. Nuño.
- **7** 8:00 Ensayo Clínico WOMAP: Psiquiatría y embarazo. Dr. Carmona/Dr. Baca.
- Enfermedades mentales y adicciones en el embarazo
- **15** 8:00 Sesión inicio del curso: Servicio de Ginecología y Obstetricia Dra. Andeyro.

- **19** 8:00 Proyecto Talleres de cáncer de mama: No estás sola. Dra. Andeyro.
- **20** 14:00 APP: Protocolo Cerclaje cervical. Dra Sancho.
- **28** 8:00 Ficus Group con embarazadas . Dra. Rodríguez.
- OCTUBRE
 - **6** 8:00 Sesión Conjunta neonatología. Comité de Perinatal Neonatología/Obstetricia.
 - **13** 8:00 Instrumental quirúrgico bipolar. J.J.
 - **24** 8:00 Sesión Bibliográfica Conjunta Departamento. Dra. Monfort.
 - **27** 8:00 Protocolo hemorragia uterina disfuncional HGV (SMA). Dra. Artola.
- NOVIEMBRE
 - **1** 8.00 Manejo pacientes con Factores de riesgo de cáncer de mama. Dra. Nuño.
 - **10** 8:00 Reunión taller de mama multidisciplinar. Biblioteca.
 - **11** 14:30 Proyecto WOMAP: Guía de actuación. Dr. Carmona.
 - **14** 8:00 Protocolo manejo de miomas HGV. Dra. Nuño.
 - **17** 8:00 Casos clínicos resultados citologías (Charla curso AP). Dra. del Amo.
 - **23** 9:00 I Curso de Ginecología en Atención Primaria Salón de Actos
 - **24** 8:00 Muerte fetal anteparto. Dra. del Amo.
- DICIEMBRE
 - **1** 8:00 Protocolo Lesiones perineales Obstétricas. Dra. Rodríguez.
 - **12** 8:00 Resultados Estandarización de cesáreas anual. Dra. Escalera.
- **5** 8:00 Protocolo PEG/CIR Departamental. Dra. Rivero/Savirón.
- **12** 8:00 Protocolo Preinducción/inducción Departamental. Dra. Rodríguez/Savirón.
- **15** 8:00 Protocolo Rotura prematura de membranas Departamental. Dra. Marcos/Savirón.
- **22** 8:00 Protocolo Agresión sexual. Dra Marcos
- Sesiones de presentación de protocolos del Servicio de Ginecología y Obstetricia en los distintos Centros de Atención Primaria de nuestro área para el correcto seguimiento Primaria-Especializada
- Cuatro Sesiones a lo largo del año con las matronas del área para adecuar protocolos y unificar actuación y seguimiento en el control del embarazo.
- Participación del Servicio en las I Jornadas de Incontinencia de orina con Atención primaria. 14 de Diciembre de 2016.
- Dra. M. Andeyro: Docencia postgrado. Participación como profesor y responsable de la evaluación práctica del curso y posterior Acreditación Europea por la ESGE, en los cursos organizados por la Sección de Endoscopia de la Sociedad Española de Ginecología y Obstetricia para la formación de los residentes de esta especialidad en el territorio español durante 2016:
- Madrid y Castilla la Mancha: 3-5 Octubre de 2016. Hospital Doce de Octubre. Madrid
- Zona norte de España y País Vasco: 17-18 de Noviembre de 2016. Pamplona.
- Dra. M. Andeyro: “Hands on training and testing sessions (HOT’s) on LASTT and SUTT”. Profesor acreditado y tutor en Cursos de Acreditación del programa GESEA de La Academia Europea de Endoscopia y de la ESGE. 25 Congreso anual de la ESGE. 2-5 de octubre de 2016. Bruselas, Bélgica.

Investigación Médica

Participación en Ensayos Clínicos durante 2016:

- Ensayo Clínico Internacional ESPARIOS: “Estudio aleatorizado, doble ciego, de doble enmascaramiento, de grupos paralelos, multicéntrico fase IIb para evaluar la eficacia y seguridad de diferentes combinaciones de dosis de un inhibidor de la aromatasas y un progestágeno en un anillo intravaginal versus placebo y leuprolide / acetato de leuprorelina en mujeres con endometriosis sintomática durante un período de tratamiento de 12 semanas” BAY 98-7196/15832-AI+PIVR for endometriosis. Fase IIB (2013/14). Investigador principal: Dra M. Andeyro. Investigadores: Dr R Savirón, Dra Nuño.
- Ensayo Clínico ALEESCA: Estudio multicéntrico para la evaluación de la validez externa en la aplicación de un algoritmo de exploración ecográfica del sistema cardiovascular fetal mediante cortes axiales. Versión: 1. Fecha: 26 de enero de 2015. Investigador principal: Dr R Saviron. Investigadores: Dra C Rodriguez, Dra M Andeyro
- Ensayo Clínico ANALIA: Estudio observacional, transversal y multicéntrico, para evaluar los motivos de elección del DIU hormonal de 3 años y el nivel de conocimiento de los DIU en mujeres de 18 a 29 años de edad. Código de protocolo: BAY-LEV-2015-02. Promotor Bayer Hispania S.L. Investigador Principal: Dra M. Andeyro. Investigadores: Dr Aparicio, Dra Artola
- Participación en el Comité Científico del Ensayo Clínico SAMANTA en desarrollo: Cuestionario de validación de sangrado menstrual abundante. Dra M. Andeyro. Octubre-Diciembre de 2016. Madrid

Proyección Científica

Ponencias, Comunicaciones a Congresos y otras Reuniones Científicas:

- “LASTT Training sesión”. Andeyro M. ESGE Congress 2016. 3 y 4 de Octubre de 2016. Bruselas. Bélgica.
- “SUTT Training Session”. Andeyro M. ESGE Congress 2016. 3 y 4 de Octubre de 2016. Bruselas. Bélgica.
- “Suturing Tips and Tricks”. Andeyro M. ESGE Congress 2016. 3 y 4 de Octubre de 2016. Bruselas. Bélgica.
- Coordinadora Mesa debate: ¿Tratamiento médico o quirúrgico de los miomas? Dra M. Andeyro. 30- 1 octubre de 2016. Esmya Event. Madrid.
- Programa de acreditación europeo en cirugía laparoscópica. Dra M. Andeyro. Curso Avanzado de cirugía endoscópica para residentes. 4-5 de Octubre de 2016 en Madrid y participación en el curso como Evaluador Acreditado por la ESGE y la Academia Europea de Ginecología y Obstetricia y la SEGO para la evaluación práctica del curso.
- Acreditación en cirugía laparoscópica. Programa GESEA. Dra M. Andeyro. II Curso de Laparoscopia Avanzada de la SEGO del Norte de España , 17-18 de Noviembre de 2016 en Pamplona y participación en el curso como Evaluador Acreditado por la ESGE y la Academia Europea de Ginecología y Obstetricia para la evaluación práctica del curso.
- Perfil de la usuaria del dispositivo intrauterino (DIU) en España. Dra M. Andeyro. XIII Congreso de la SEC. Málaga, 6-8 de abril de 2016.
- Bases de sutura Laparoscópica. Dra M. Andeyro. I-II Curso de Sutura Laparoscópica en Pelvitrainer. Hospital General de Villalba, Madrid. 8-10 marzo de 2016.
- “Método LASTT: Test práctico para la adquisición de cualidades psicomotoras básicas de coordinación en laparoscopia”. Dra M. Andeyro. I-II Curso de Sutura Laparoscópica en Pelvitrainer. Hospital General de Villalba, Madrid. 8-10 marzo de 2016.
- Miomectomía Laparoscópica. Videotutorial. Dra M. Andeyro. I-II Curso de Sutura Laparoscópica en Pelvitrainer. Hospital General de Villalba, Madrid. 8-10 marzo de 2016.
- Inserción de trócares y complicaciones asociadas. Dra M. Andeyro. I-II Curso de Sutura Laparoscópica en Pelvitrainer. Hospital General de Villalba, Madrid. 8-10 marzo de 2016.
- Mejorando la atención al parto natural. Moderadora de mesa: Dra M. Andeyro. Hospital Rey Juan Carlos. Madrid. 12 de febrero de 2016.
- Moderadora de mesa de cirugía en directo: Colposacropexia laparoscópica. Dra M Andeyro. VI Curso Internacional de Cirugía de la Incontinencia Urinaria y Suelo Pélvico. Madrid. 17-19 de febrero de 2016.
- Relaciones internacionales en cirugía laparoscópica. Dra M. Andeyro: 10º Congreso Nacional de Endoscopia Ginecológica de la SEGO. 27 de mayo de 2016.
- Moderadora de mesa redonda: nuevas líneas de tratamiento. Dra M. Andeyro. III Curso C.I.O.G.R. HM Hospitales. Hospital Puerta del Sur. Madrid. 9 de abril de 2016.
- Métodos LARC: Dra M. Andeyro. 13º Congreso de la Sociedad Española de Contracepción. Málaga, 6 abril de 2016.
- Prevención y manejo médico de la hemorragia postparto. Dr Savirón. II Curso práctico de Urgencias Obstétricas. HGV. 9 junio 2016.
- Histerectomía Laparoscópica. Videotutorial. Dr R. Savirón. I Curso de Sutura Laparoscópica en Pelvitrainer. Hospital General de Villalba, Madrid. 8-10 marzo de 2016.
- Resultados de morbilidad materna entre los años 2007-2008 y 2009-2014 tras la implantación de un protocolo de hemorragia postparto. Savirón R. Congreso Sección Nacional de Perinatología. Madrid. Octubre 2016.
- Prevención y manejo de la hemorragia postparto. Dr R. Savirón. II congreso de SMGO. Aranjuez, 23 de abril de 2016.
- Test de Diagnóstico prenatal no invasivo y control de embarazo con Atención primaria. 1ª Jornada de Ginecología y Obstetricia con Atención Primaria. HGV. Madrid. 23 noviembre de 2016.
- Iniciación a la investigación en medicina. Dr R Saviron. Master Universidad de Zaragoza. Zaragoza. 1 abril de 2016.
- Histerectomía Laparoscópica. Videotutorial. Dr P. Aparicio. II Curso de Sutura Laparoscópica en Pelvitrainer. Hospital General de Villalba, Madrid. 8-10 marzo de 2016.
- Embarazo, parto y suelo pélvico: ¿Es posible predecir las lesiones del suelo pélvico en el periodo puerperal?: Dr P. Aparicio. I Jornada de Incontinencia urinaria en Atención Primaria. HGV. 14 de diciembre de 2016.
- Bases de ergonomía laparoscópica. Dra M. Artola. I-II Curso de Sutura Laparoscópica en Pelvitrainer. HGV, Madrid. 8-10 marzo de 2016.
- Bases de electrocirugía. Dra B. Albi. I-II Curso de Sutura Laparoscópica en Pelvitrainer. HGV, Madrid. 8-10 marzo de 2016.
- Moderadora de mesa Dra A. Monfort. Gestión y optimización de recursos y resultados en reproducción asistida. Madrid. 6 octubre de 2016.
- Comunicaciones y Posters a Congresos y otras Reuniones Científicas:
- Andrea Agustín Oliva, Ricardo Savirón Cornudella, Luis Mariano Esteban Escaño, Beatriz Díaz Rabasa, Pilar Garrido Fernández, Sergio Castán Mateo. Abandono del hábito tabáquico previo al embarazo ¿cuándo tiene efecto protector sobre la placenta?. Congreso SESEGO. Valencia. Mayo 2016

- Ignacio Adiego Calvo, Ricardo Savirón Cornudella, Cristina Martínez Payo, Laura Rodríguez Lázaro, Pilar Pérez Pérez. ¿Son más frecuentes otras malformaciones en fetos con diagnóstico de persistencia de la vena umbilical derecha?. Congreso SESEGO. Valencia. Mayo 2016.
- Sancho Saúco B., Marcos González V., Savirón Cornudella R., Rodríguez Morejón M., Escalera Alguacil C., Andeyro García M. Debut de epilepsia versus neurosífilis en gestante. A propósito de un caso. Congreso Sección Nacional de Perinatología. Madrid. Octubre 2016.
- Marcos González V., Albi Martín B., Sancho Saúco B., Rodríguez Morejón M., Savirón Cornudella R., Andeyro García M. Abdomen agudo por Vénix Caseosa. Congreso Sección Nacional de Perinatología. Madrid. Octubre 2016.
- Marcos González V., Nuño Domínguez M., Aparicio Rodríguez-Miñón P., Artola Pérez De Azanza M., Savirón Cornudella R., Andeyro García M. Gigantomastia gestacional. Congreso Sección Nacional de Perinatología. Madrid. Octubre 2016.
- Rodríguez Morejón M., Savirón Cornudella R., Lorda Sánchez I. Escalera Alguacil C., Martín Blanco M., Andeyro García M. Hidrops fetal recurrente no inmune. Congreso Sección Nacional de Perinatología. Madrid. Octubre 2016.
- Marcos González V., Sancho Saúco B., Escalera Alguacil C., Rodríguez Morejón M., Savirón Cornudella R., Andeyro García M. Neumonía grave por gripe A en gestación gemelar de 32 semanas. Congreso Sección Nacional de Perinatología. Madrid. Octubre 2016.
- Escalera Alguacil C., Rodríguez Morejón M., Marcos González V., Sancho Saúco B., Savirón Cornudella R., Andeyro García M.; Estudio descriptivo de las cesáreas realizadas en nuestro centro (agosto 2015-julio 2016). Congreso Sección Nacional de Perinatología. Madrid. Octubre 2016.
- Escalera Alguacil C., Rodríguez Morejón M., Marcos González V., Sancho Saúco B., Savirón Cornudella R., Andeyro García. Implantación de un protocolo de estandarización de cesáreas. Resultados de los seis primeros meses. Congreso Sección Nacional de Perinatología. Madrid. Octubre 2016.
- Savirón Cornudella R., Esteban Escaño L, Laborda Gotor R., Rodríguez Solanilla B., Campillos Maza J., Castán Mateo S.; Resultados de morbilidad materna entre los años 2007-2008 y 2009-2014 tras la implantación de un protocolo de hemorragia postparto. Congreso Sección Nacional de Perinatología. Madrid. Octubre 2016.
- Isabel Galán, Ana Monfort Quintana, Almudena Rivero Alonso. Comunicación en 31º Congreso Nacional SEF: "Evaluación de resultados en los diferentes ciclos de maduración endometrial para criotransferencias. Congreso Nacional SEF. Málaga. Mayo 2016.
- P. Aparicio Rodríguez-Miñón, F Morales Taboada, A Rivero Alonso, MJ Esquembre Gratacós, B Albi Martín, M Artola Pérez de Azanza, MC Rodríguez Morejón, R Savirón Cornudella, M Andeyro García; Iconografía de complicaciones con DIUs, implantes subdérmicos y Essure. 13º Congreso de la Sociedad Española de Contracepción. Málaga. Abril 2016.
- Maria Artola., Maria Nuño, Pablo Aparicio, Victoria Marcos, Almudena Rivero , Mercedes Andeyro. Linfangiectasia Dérmica Mamaria Durante El Embarazo. 33 Reunión Nacional de la Sección de Ginecología Oncológica y Patología Mamaria de la S.E.G.O. San Sebastian. Noviembre 2016.
- Nuño Domínguez M., Andeyro García M., Aparicio Rodríguez-Miñón P., Savirón Cornudella R., Del Amo Serrano V. F Morales Taboada. Quistectomía con separador Alexis. 10º Congreso Nacional de Endoscopia. Ibiza. Mayo 2016.
- Nuño Domínguez M., Rodríguez Morejón M., Escalera Alguacil C., Aparicio Rodríguez-Miñón P., Andeyro García M.; Complicaciones de las mallas suburetrales: A propósito de un caso. VIII Congreso Nacional Suelo Pélvico. Granada. Abril 2016.
- Perfil de la mujer usuaria del dispositivo intrauterino (DIU) en España. F. Martínez San Andrés, JC. Quílez Conde, I. Parra Ribes, M. Andeyro García, E. Velasco Sánchez, I. Canals Almazán, I. Cristóbal García. XIII Congreso de la Sociedad Española de contracepción. 6-8 abril de 2016. Málaga.
- Iconografía de complicaciones con DIUs, implantes subdérmicos y Essure. P. Aparicio Rodríguez Miñón, F. Morales Taboada, A. Rivero Alonso, MJ. Esquembre Gratacós, B. Albi Martín, M. Artola Pérez de Azanza, MC. Rodríguez Morejón, R. Savirón Cornudella, M. Andeyro García. XIII Congreso de la Sociedad Española de contracepción. 6-8 abril de 2016. Málaga.
- Motivos de cambio de dispositivo intrauterino de cobre (DIU-Cu) por un DIU hormonal de levonorgestrel (DIU-LNG). I. Parra Ribes, M. Andeyro García, I. Cristóbal García, JC. Quílez Conde, E. Velasco Sánchez, I. Canals Almazán, F. Martínez San Andrés. XIII Congreso de la Sociedad Española de contracepción. 6-8 abril de 2016. Málaga.
- Percepción de la efectividad de los métodos anticonceptivos entre las mujeres que solicitan un DIU como método anticonceptivo en España. M. Andeyro García, I. Cristóbal García, JC. Quílez Conde, I. Parra Ribes, E. Velasco Sánchez, I. Canals Almazán, F. Martínez San Andrés. XIII Congreso de la Sociedad Española de contracepción. 6-8 abril de 2016. Málaga.
- Perfil de la mujer usuaria del dispositivo intrauterino hormonal de levonorgestrel Mirena® en España. JC. Quílez Conde, I. Parra Ribes, M. Andeyro García, E. Velasco Sánchez, I. Cristóbal García, I. Canals Almazán, F. Martínez San Andrés. XIII Congreso de la Sociedad Española de contracepción. 6-8 abril de 2016. Málaga.
- Conocimiento previo de las características del DIU entre las mujeres que solicitan un DIU como método anticonceptivo en España. I. Canals Almazán, JC. Quílez Conde, I. Parra Ribes, M. Andeyro García, E. Velasco Sánchez, I. Cristóbal García, F. Martínez San Andrés. XIII Congreso de la Sociedad Española de contracepción. 6-8 abril de 2016. Málaga.

- Formación en Cirugía laparoscópica en el modelo animal. Práctica de la técnica de la histerectomía subtotal y morcelación estanca. Lampaya B., Gippini I, Sánchez A, Andeyro M, Cristóbal I, González P. 10º Congreso Nacional de Endoscopia. Ibiza. 26-27 de mayo de 2016.
- Histerectomía subtotal por laparoscopia y morcelación estanca en puerto único en modelo animal porcino. Lampaya B., Cristóbal I, Sánchez A, Andeyro M, Gippini I, Gómez m, González P. XIV Congreso Nacional de la Sociedad Española de Cirugía Laparoscópica y Robótica. Cáceres, 14 de mayo de 2016.
 - **Reuniones científicas:**
 - Dra. Andeyro: Participación en la III Fórum de expertos en laparoscopia. 21-22 Octubre de 2016. Castelldefels, Barcelona.
 - Dra. Andeyro: Participación como Mentor en la Acreditación por la “European Society for Gynaecological Endoscopy” y “The Academy European of Endoscopy”, como Mentor y profesor para el Título de “Bachelor in Endoscopy” durante el 25 Congreso Anual de la ESGE . 2-5 de octubre de 2016. Bruselas. Bélgica.
 - Dra. Andeyro. Participación en el Grupo de expertos INTRA: European INTRActive Workshop en Berlin. Alemania. 29-30 de Noviembre de 2016.
 - Dra. Andeyro: Participación en el Advisory Board de Jaydess/LARC:
 - 8 Abril en Málaga.
 - 15 de noviembre de 2016 en Madrid.
 - Dra. Andeyro. Advisory Board GESEA Program. 3º International Winners Meeting. 17 Junio 2016: Barcelona
 - **Ponencias en Sesiones Clínicas de otros Hospitales:**
 - Actualización en el protocolo de Hemorragia Obstétrica. Dr Savirón. Hospital Puerta de Hierro. Madrid.
 - Actualización en anticoncepción. Métodos LARC. Dra Andeyro. Hospital Rey Juan Carlos. Madrid.
- **Publicaciones**
 - **Publicaciones en revistas científicas:**
 - Andeyro M. “Jaydess, una nueva opción anticonceptiva a largo plazo y reversible adecuada para mujeres jóvenes.” Martínez F. et al. Med Reprod Embriol Clin.2016.
 - Albi-Martín B, Marcos-González V, Savirón-Cornudella R, Martínez-Murillo PJ, -Aparicio Rodríguez-Miñón P, Andeyro-García M. Peritonitis puerperal por vérnix caseosa. Ginecol Obstet Mex. 2016 dic;84(12):785-790.
 - Ignacio Adiego-Calvo, Ricardo Saviron-Cornudella, Cristina Martinez-Payo, Encarna Rubio-Aranda, Javier Sancho-Sauco, Ana Isabel Cisneros-Gimeno, Pilar Perez-Perez, Diego Lerma-Puertas, Jaime Whyte-Orozco. Are congenital malformations more frequent in fetuses with intrahepatic persistent right umbilical vein? A comparative study Taiwanese Journal of Obstetrics and Gynecology. Volume 55, Issue 6, Pages e1-e8, 771-918 (December 2016).
 - **Publicaciones en revistas no científicas:**
 - Alternativas terapéuticas logran evitar el 50% de las cirugías por miomas uterinos. Dra. Andeyro. Gaceta Médica. 14-20 noviembre de 2016.
 - Opinión del Experto: Nitrato de Fenticonazol. Material de producto. Effik. Dra. M. Andeyro. Diciembre de 2016.
 - **Capítulos de Libros:**
 - Técnica de la histerectomía laparoscópica y morcelación estanca. Andeyro M.; Formación Laparoscópica Ginecológica en modelo animal: rata y cerda. ISBN: 978-84-617-5085-6. Zaragoza, 2016.

Proyección Científica

Asistencia a Cursos y Congresos:				
Dr. Savirón	Congreso SESEGO	Valencia	España	Mayo
Dr. Savirón	Congreso Nacional Perinatología	Madrid	España	Octubre
Dr. Savirón	Congreso AEDP	Zaragoza	España	Noviembre
Dr. Savirón	II Congreso SMGO.	Aranjuez(Madrid)	España	Abril
Dra. Monfort	Sutura laparoscópica en pelvitrainer. HGV	Villalba (Madrid)	España	Marzo
Dra. Monfort	II Congreso SMGO.	Aranjuez(Madrid)	España	Abril
Dra. Monfort	31º Congreso Nacional de la SEF	Malaga	España	Mayo
Dra. Monfort	Jornada Multidisciplinar de Hemorragia postparto	Villalba (Madrid)	España	Junio

Asistencia a Cursos y Congresos:				
Dra. Monfort	Gestión y Optimización de recursos y resultados en RA.FJD	Madrid	España	Octubre
Dra. Monfort	III Jornadas prácticas sobre Menopausia. AEEM. H.Clinico	Madrid	España	Abril
Dra. Monfort	Jornada de Actualización Patología Reproductiva.H.Clinico	Madrid	España	Mayo
Dra. Marcos	Curso Medicina Materno-fetal	Barcelona	España	Febrero
Dra. Marcos	Sutura laparoscópica en pelvitrainer. HGV	Villalba (Madrid)	España	Marzo
Dra. Marcos	II Congreso SMGO.	Aranjuez(Madrid)	España	Abril
Dra. Marcos	Jornada Multidisciplinar de Hemorragia postparto	Villalba (Madrid)	España	Junio
Dra. Marcos	Congreso Nacional Perinatología	Madrid	España	Octubre
Dra. del Amo	Sutura laparoscópica en pelvitrainer. HGV	Villalba (Madrid)	España	Marzo
Dra. del Amo	Patología vaginal en la Menopausia	Curso on line	España	Abril
Dra. del Amo	II Congreso SMGO.	Aranjuez(Madrid)	España	Abril
Dra. del Amo	Curso Práctico de Urgencias Obstétricas	Villalba (Madrid)	España	Junio
Dra. del Amo	Evidencia y Experiencia en Obstetricia	Curso on line	España	Septiembre
Dra. del Amo	Abordaje de la vejiga hiperactiva en la mujer	Curso on line	España	Agosto
Dra. del Amo	Curso de Prevención de Riesgos Laborales para Médicos	Curso on line	España	Octubre
Dra. del Amo	1º Jornada de Ginecología y Obstetricia con Atención Primaria	Villalba (Madrid)	España	Noviembre
Dra. del Amo	Atlas visual de patologías inflamatorias de la vulva	Curso on line	España	Diciembre
Dra. Sancho	Sutura laparoscópica en pelvitrainer. HGV	Villalba (Madrid)	España	Marzo
Dra. Sancho	Curso Práctico de Urgencias Obstétricas	Villalba (Madrid)	España	Junio
Dra. Sancho	25º Congreso Nacional de la Sección Medicina Perinatal	Madrid	España	Octubre
Dra. Sancho	Curso de Prevención de Riesgos Laborales para Médicos	Curso on line	España	Octubre
Dra. Sancho	X Curso de Ecocardiografía Fetal	Madrid	España	Noviembre
Dr. Aparicio	Curso de Prevención de Riesgos Laborales para Médicos	Curso on line	España	Octubre
Dr. Aparicio	Jornada Multidisciplinar de Hemorragia postparto	Villalba (Madrid)	España	Junio
Dr. Aparicio	Formación en Seguridad del Paciente	Villalba (Madrid)	España	Mayo
Dr. Aparicio	IV Curso Teórico-Práctico sobre Cirugía Vaginal del Suelo Pélvico con Mallas	Pamplona	España	Enero
Dr. Aparicio	XIII Congreso de la SEC	Málaga	España	Abril
Dr. Aparicio	Curso de Búsqueda Bibliográfica	Madrid	España	Abril
Dr. Aparicio	33 Reunión Nacional de la Sección de Ginecología Oncológica y Patología Mamaria de la SEGO	San Sebastián	España	Noviembre
Dra. Rodríguez	10ª Edición Reunión Poscongreso Internacional de la Sociedad de Continencia 2016. POSTICS	Madrid	España	Febrero
Dra. Rodríguez	Sutura laparoscópica en pelvitrainer. HGV	Villalba (Madrid)	España	Marzo
Dra. Rodríguez	VIII Congreso Nacional de Suelo Pélvico	Granada	España	Abril
Dra. Rodríguez	Curso de Búsqueda Bibliográfica	Madrid	España	Abril
Dra. Rodríguez	Curso de lactancia materna	Villalba (Madrid)	España	Mayo

Asistencia a Cursos y Congresos:				
Dra. Rodríguez	Jornada Multidisciplinar de Hemorragia postparto	Villalba (Madrid)	España	Junio
Dra. Rodríguez	IV Curso Anatomía quirúrgica del suelo pélvico	Madrid	España	Septiembre
Dra. Rodríguez	Curso de Prevención de Riesgos Laborales para Médicos	Curso on line	España	Octubre
Dra. Nuño	Post ics 10ª edición Astellas	Madrid	España	Febrero
Dra. Nuño	I curso de sutura laparoscópica en pelvitrainer	Villalba(Madrid)	España	Marzo
Dra. Nuño	II Congreso SMGO.	Aranjuez(Madrid)	España	Abril
Dra. Nuño	VIII Congreso Nacional de Suelo Pélvico	Granada	España	Abril
Dra. Nuño	Curso de lactancia materna	Villalba(Madrid)	España	Mayo
Dra. Nuño	Esmya Event	Madrid	España	Octubre
Dra. Nuño	Curso On-line Salud vaginal Atrofia Vulvogainal	Curso On-line	España	Septiembre
Dra. Nuño	Abordaje vejiga hiperactiva	Curso On-line	España	Septiembre
Dra. Nuño	Atlas visual de patologías inflamatorias de la vulva	Curso On-line	España	Diciembre
Dra. Nuño	1ª jornada de ginecología y obstetricia en AP	Villalba(Madrid)	España	Noviembre
Dra. Escalera	IV Curso Anatomía quirúrgica del suelo pélvico	Madrid	España	Septiembre
Dra. Escalera	Sutura laparoscópica en pelvitrainer. HGV	Villalba (Madrid)	España	Marzo
Dra. Escalera	Curso de Prevención de Riesgos Laborales para Médicos	Curso on line	España	Octubre
Dra. Escalera	Abordaje vejiga hiperactiva	Curso On-line	España	Septiembre
Dra. Escalera	Curso de ecografía del suelo pélvico	Curso On-line	España	Noviembre
Dra. Escalera	Curso Clinic de ecocardiografía fetal básica	Curso On-line	España	Junio
Dra. Escalera	II Congreso SMGO.	Aranjuez(Madrid)	España	Abril
Dra. Rivero	43 Dexeus International Forum. Update in Obstetrics, Gynecology and Reproductive Medicine	Barcelona	España	Noviembre
Dra. Rivero	31º Congreso Nacional de la SEF	Malaga	España	Mayo
Dra. Rivero	Jornada Multidisciplinar de Hemorragia postparto	Villalba (Madrid)	España	Junio
Dra. Rivero	Gestión y Optimización de recursos y resultados en RA.FJD	Madrid	España	Octubre
Dra. Rivero	Sutura laparoscópica en pelvitrainer. HGV	Villalba (Madrid)	España	Marzo
Dr. Morales	10º Congreso Nacional de Endoscopia	Ibiza	España	Mayo
Dr. Morales	X Jornada de formación en patología del tracto inferior y Colposcopia	Madrid	España	Junio
Dr. Morales	XXVIII Congreso de la Asociación española de patología cervical (AEPCC)	Gran Canaria	España	Noviembre
Dr. Morales	Sutura laparoscópica en pelvitrainer. HGV	Villalba (Madrid)	España	Marzo
Dra. Andeyro	II Congreso SMGO.	Aranjuez(Madrid)	España	Abril
Dra. Andeyro	3º Winners meeting	barcelona	España	junio
Dra. Andeyro	25 Congreso de la ESGE	Bruselas	Bélgica	Octubre
Dra. Andeyro	VI Curso internacional de Cirugía de la incontinencia y suelo pélvico	Madrid	España	Febrero
Dra. Andeyro	Autoevaluación EFQM	Madrid	España	Octubre

Asistencia a Cursos y Congresos:				
Dra. Andeyro	Riesgos laborales para médicos	on-line	España	Octubre
Dra. Andeyro	III Jornadas Nacional de miomas	Sevilla	España	Junio
Dra. Andeyro	XIII Congreso de la SEC	Málaga	España	Abril
Dra. Andeyro	Gestión y Optimización de recursos y resultados en RA.FJD	Madrid	España	Octubre
Dra. Andeyro	Implantación de OHSAS 18001:2007	Madrid	España	Octubre
Dra. Andeyro	Mejorando la atención en el parto natural	Madrid	España	Febrero
Dra. Andeyro	III Curso CIOGR.	Madrid	España	Abril
Dra. Andeyro	10º Congreso Nacional de Endoscopia	Ibiza	España	Mayo
Dra. Andeyro	33 Reunión Nacional de la Sección de Ginecología Oncológica y Patología Mamaria de la SEGO	San Sebastián	España	Noviembre
Dra. Andeyro	II Curso de Urgencias Obstétricas	Madrid	España	Junio
Dra. Andeyro	I Jornada de Incontinencia Urinaria con Atención Primaria	Madrid	España	Diciembre
Dra. Andeyro	I Jornada de Ginecología y Obstetricia en Atención Primaria	Madrid	España	Noviembre

• Dra. Andeyro. Programa de Gestión del cambio y Liderazgo. “Liderando el cambio en el presente”. ESADE Business School. (12horas lectivas) Madrid, 31-1 junio de 2016.

• Participación y asistencia de los miembros del Servicio en :

- Sesión Formativa de Lactancia
- Aspectos médico legales
- Riesgos laborales
- Autoevaluación EFQM

Otras Actividades

• **Elaboración de material Didáctico**

- Guía del Parto. Hospital General de Villalba.
- Recomendaciones para el embarazo.

• Participación en el desarrollo de la Página Web del Departamento: www.cuidamosdelamujer y de la pagina web del Hospital General de Villalba.

Protocolos realizados		
PARTO Protocolo alta temprana	Dra. Andeyro	2015-2016
Muerte fetal anteparto	Dra. Del Amo + matronas + Dr. Savirón	2016
Agesión sexual	Dra. Marcos/Dra Andeyro	2016
Protocolo diagnóstico prenatal (indicaciones ADN fetal en sangre materna e indicaciones pruebas invasivas)	Dr. Savirón	2015-2016
PARTO Protocolo manejo 1º fase del parto	Dra. Rodríguez y Dr. Savirón	2015-2016
Amenaza parto pretérmino y cerclaje (Dra. Sancho	2015-2016
Aborto primer trimestre	Dra. Del Amo	2016
Estados hipertensivos del embarazo	Dra. Escalera	2015-2016
Rotura prematura de membranas y fiebre intraparto	Dra. Marcos y Dr. Savirón	2015-2016
PARTO Hemorragia postparto	Dr. Savirón	2015-2016
Infección urinaria y gestación	Dra. Monfort	2015-2016
Protocolo control gestacional bajo riesgo y recomendaciones embarazo	Dr. Savirón, Dra. Escalera y Dra. Andeyro	2015-2016

Protocolos realizados		
Protocolo PEG/CIR	Dra. Rivero y Dr. Savirón	2015-2016
Diabetes gestacional	Dra. Hernández, Dra Marcos y Dr. Savirón	2015-2016
PARTO Control bienestar intraparto	Dr. Savirón	2015-2016
PARTO Protocolo preinducción	Dra. Rodríguez y Dr. Savirón	2015-2016
PARTO Protocolo inducción	Dra. Rodríguez y Dr. Savirón	2015-2016
PARTO Tiempos partos e indicaciones de cesáreas intraparto	Dr. Savirón	2015-2016
PARTO Fiebre postparto - corioamnionitis - profilaxis cesáreas	Dra. Albi y Dr. Savirón	2015-2016
Colestasis intrahepática	Dra. Rodríguez y Dr. Savirón	2016
Manejo cesáreas anteriores	Dra. Marcos y Dr. Savirón	2016
Finalización gestación y criterios remisión alto riesgo	Dra. Marcos y Dr. Savirón	2015-2016
Embarazo Ectópico	Dra. Artola y Dr. Savirón	2015-2016
PARTO Distocia de hombros	Dra. Del Amo y Dr. Savirón	2015-2016
Estandarización de cesárea	Dra. Escalera	2015-2016
Gestación gemelar	Dra. Albi y Dr. Savirón	2015-2016
Control tiroides y gestación	Servicios Endocrino y Obstetricia	2015-2016
Tromboprofilaxis y embarazo	Dr. Savirón y Servicio Hematología	2015-2016
Plan de parto + cartera servicios web	Dra. Marcos, Dra. Martín y Dr. Savirón	2015-2016
Comité Perinatología Hospital General de Villalba	Trimestral	2016
Protocolo indicaciones e informe ecocardiografía fetal	Dra. De la Parte y Dr. Savirón	2015-2016
Recomendaciones embarazo	Dr. Savirón	2015-2016
Sesión PEG/CIR Departamental	Dr. Savirón	2016
Revisiones bibliográficas Departamentales	Trimestrales	2016

Proyectos puestos en marcha:

- Acreditación IHAN nivel IID.
- Estandarización de Cesáreas.
- Tratamiento quirúrgico de reconstrucción inmediata en el cáncer de mama.
- Consulta No presencial y Portal del paciente.
- Focus Group con pacientes postparto para detectar áreas de mejora en la atención al parto.

6.13. Hematología y Hemoterapia

Personal

Jefe de Servicio:

Dra. Pilar Llamas Sillero

Médicos Adjuntos:

Dr. Daniel Morillo Giles

Dr. Rafael Martos Martínez

Dra. María Yuste Platero (desde julio 2016)

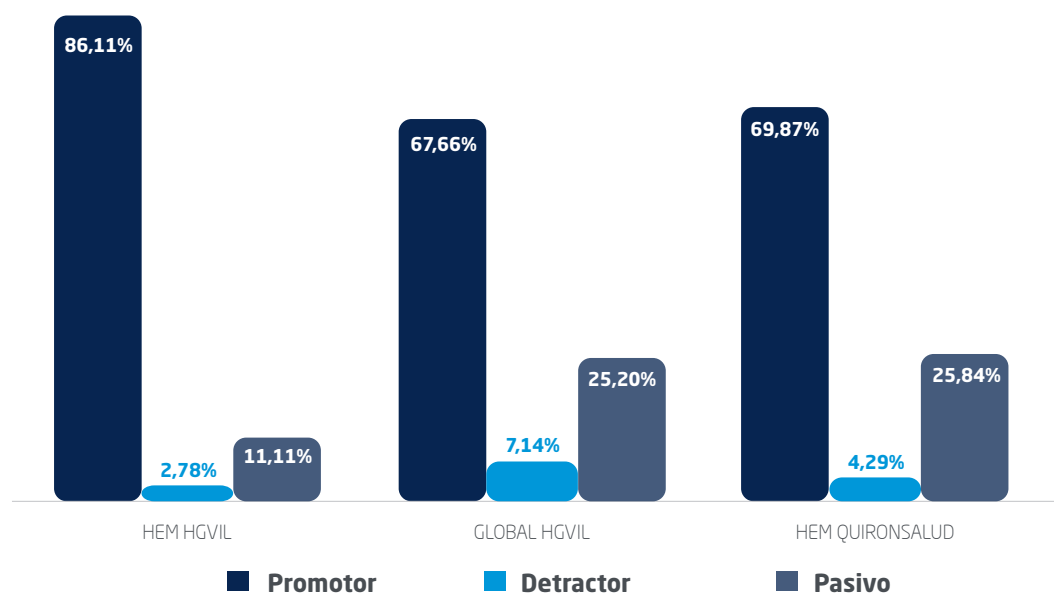
Labor asistencial

Consultas Presenciales		Consultas no Presenciales		Actividad Hospital de día	
Primeras consultas de hematología clínica	799	e-Consultas Atención Primaria	38	Ciclos de quimioterapia administrados	254
Revisiones de hematología clínica	2.645	Valoraciones No Presenciales	252	Flebotomías	-
Primeras consultas de hematología pediátrica	47	Interconsultas	539	Transfusiones	537
Revisiones de hematología pediátrica	74			Otros tratamientos (Fe iv. TIT...)	791
Primeras consultas de anticoagulación	141				
Revisiones de coagulación	2.688				
Consultas HEM-PORTAL	89				
Consulta de Enfermería de Hematología Clínica	9				

Consultas Externas	
Primera visita	988
Alta resolución	
Sucesivas	5.496
Total	6.484
Ratio s/p	5,56

Hospitalización	
Altas de hospitalización	32
Estancia Media	47
Hospital de día	650

NPS Año 2016



Formación	83,33%	NPS	60,52%	NPS	65,58%
Encuestas contestadas	36	Encuestas contestadas	8.405	Encuestas contestadas	770
Promotores	31	Promotores	5.687	Promotores	538
Detractores	1	Detractores	600	Detractores	33
Pasivos	4	Pasivos	2.118	Pasivos	199

Actividad Citología Hematológica y Médula Ósea			
Estudio de médula ósea	65	Realización de frotis de sangre periférica	1.789

Actividad en Terapia Celular	
Obtención de factores de crecimiento plaquetario (tratamientos en Traumatología)	30

Actividad del Servicio de Trasnusión					
Laboratorio de Inmunoematología		Actividad Transfusional		Actividad de Donación	
Informes de estudios de Inmunoematología	136	Hematíes trasfundidos	2.089	Número total de donaciones efectivas	3.055
Estudios inmunoematológicos	18.320	Pooles de plaquetas trasfundidas	121	Se han realizado tres maratones de donación (abril, julio, diciembre).	
Incidencias de Banco de Sangre puestas informáticamente por TEL y contestadas por hematólogo	333	Plasma Fresco Congelado transfundido	183		

Proyección Científica

Elaboración Material Didáctico

- Dossier de programa “telecontrol” para pacientes en tratamiento domiciliario con anticoagulantes orales. (Dr. Martos. Dr. Morillo. Dra. Yuste).
- Dossier de cuidados para pacientes en tratamiento con acenocumarol. (Dr. Martos. Dr. Morillo. Dra. Yuste).
- Dossier de Recomendaciones Nutricionales para pacientes en tratamiento con acenocumarol. (Dr. Martos. Dr. Morillo. Dra. Yuste).
- Formación al personal sanitario del hospital sobre Circuito Transfusional. (Dr. Morillo. Dr. Martos. Dra. Yuste).
- Formación y manejo al personal sanitario en Seguridad Transfusional con PDAs. (Dr. Martos. Dr. Morillo. Dra. Yuste)
- Protocolos internos sobre Manejo de Terapia Puente para pacientes anticoagulados (Dra. Llamas. Dr. Morillo. Dr. Martos. Dra. Yuste).
- Difusión del protocolo de Transfusión de Hemoderivados en el HGV. (Dr. Martos. Dr. Morillo. Dra. Yuste.).
- Material para Promoción de la Donacion en el HGV. (Dr. Martos. Dr. Morillo. Dra. Yuste).
- Tutorización del curso on-line “HT Course, Hemostasis and Thrombosis. Basic Principles and Clinical Practice”. Dra Pilar Llamas.

- Elaboración de documentos informativos para pacientes. Oncohealth Institute. Dra. Pilar Llamas.

Ponencias, comunicaciones a congresos y otras reuniones científicas

- **Comunicaciones a congresos nacionales**
 - **LVIII Congreso de la sociedad española de hematología y hemoterapia. XXXII Congreso de la sociedad española de trombosis y hemostasia. Santiago de Compostela, octubre de 2016.**
 - Alteraciones de la hemostasia primaria inducidas por Ibrutinib. Rosa Vidal Laso, Raúl Córdoba Mascuñano, Aránzazu García-Raso, Tamara Castaño Bonilla, Marian Pérez Saenz, Elham Askari, Pilar Llamas Sillero.
 - Tratamiento anticoagulante en mujeres embarazadas. Aránzazu García Raso, Tamara Castaño Bonilla, Rosa Vidal Laso, Carolina Miranda, Pilar Llamas Sillero.
 - Tratamiento anticoagulante y técnicas de reproducción asistida. Aránzazu García Raso, Tamara Castaño Bonilla, Rosa Vidal Laso, Carolina Miranda, Pilar Llamas Sillero.
 - Implicación de los valores basales de Vitamina D en las complicaciones clínicas de pacientes con Linfoma no Hodgkin B. Martos Martínez R, Morillo Giles D, Bermejo Martínez L, Pascual Martínez A, Beltrán Álvarez P, Patrignani de la Fuente N, Llamas Sillero P.

- Análisis retrospectivo de validación de índice pronóstico R-IPi y de eficacia en práctica clínica real de pacientes con Linfoma Difuso de Células B Grandes tratados homogéneamente con R-CHOP Plaza Meneses C, Yuste Platero M, Arquero Portero T, Zheng B, Pérez Sáenz MA, Prieto Pareja E, Villaescusa de la Rosa T, López Lorenzo JL, Lobo Samper F, Llamas Sillero P, Córdoba Mascaño R. et al.
- Estudio comparativo de la utilidad de la Biopsia de Médula ósea VS. otras técnicas diagnósticas en Linfomas no HODGKIN en el estudio de extensión Terán Benzaquen C, Gómez Crespo M.ªJ, Soto de Ozaeta C, Serrano C, Rodríguez Pinilla Mª S, López Lorenzo JL, Villaescusa de la Rosa T, Llamas Sillero P.
- Análisis de las alteraciones del recuento hematimétrico del Advia 2120 secundarias al retraso en el procesamiento de las muestras Vega Achabal G, Alonso Domínguez JM, Soto de Ozaeta C, Llamas Sillero P.
- Telecontrol como modelo de gestión del Tratamiento Anticoagulante Oral con antivitaminas K a través del portal del paciente Gómez Crespo M.ªJ, Pascual Martínez A, López Álvarez C, Casamayor G, Beltrán Álvarez P, Patrignani de la Fuente N, Terán Benzaquen C, Vidal Laso R, Llamas Sillero P.
- Las TIC como herramienta para la transformación del modelo sanitario. Una realidad en el servicio de hematología del hospital universitario infanta elena. Pascual Martínez A, Patrignani de la Fuente N, Beltrán Álvarez P, Sánchez Menam M, Vila del Paso H, García Lorenzo JA, Córdoba Mascaño R, Gómez Crespo M.ªJ, Llamas Sillero P.
- **27 Congreso de la Sociedad Española de Transfusión Sanguínea y Terapia Celular. Bilbao, 23 y 25 de junio de 2016.**
 - Pacientes “malos movilizadores”: Experiencia de un centro en los últimos 7 años. M. Gómez Crespo, C. Plaza Meneses, T.Arquero Portero, M.S. Sanchez Fernandez, C. Teran Benzaquen, S. Martin Herrero, M.Yuste Platero, T.castaño Bonilla, J.L. Lopez Lorenzo, P. Llamas Sillero. Fundación Jiménez Díaz, Madrid.
- **Comunicaciones a Congresos Internacionales**
 - **EHA congress. Copenhagen. junio 2016**
 - Prospective multicenter program of remote control in antivitamin K anticoagulants. Dra. Pascual, Dra. Llamas, Dra. Beltrán
 - **Biennial International Congress on Thrombosis. The Mediterranean League against Thromboembolic disease. MLTD-ICT Congress 2016. Istanbul, 4-7 de mayo.**
 - Application of basic and special coagulation test for measuring rivaroxaban activity. A. García Raso, R. Vidal, A. Huerta, B. Iñigo, P. Llamas
- **XXVI ISTH Congress and 61th Annual SSC Meeting. Montpellier, Francia. 25-28 de mayo.**
 - Application of basic and special coagulation test for measuring rivaroxaban activity. R. Vidal, A. García Raso, S. Asenjo, A. Huerta, B. Iñigo, P. Llamas.
- **European Congress on Thrombosis and Haemostasis. La Haya, Holanda. 28-30 de septiembre.**
 - Application of basic and special coagulation test for measuring rivaroxaban activity. R. Vidal, A. García Raso, S. Asenjo, A. Huerta, B. Iñigo, P. Llamas.
 - Benefits of treatment with low molecular weight heparins in women with obstetric complications”. A. García Raso, T. Castaño, R. Vidal, P. Llamas.
 - Platelet function testing in patients with cerebral aneurysms treated with endovascular procedures and dual antiplatelet therapy. R. Vidal, A. Garcia-Raso, P. Llamas.
 - Primary hemostasis alterations induced by Ibrutinib. Bleeding side effects of treatment. Rosa Vidal, Raúl Córdoba, Aránzazu García-Raso, Tamara Castaño, Marian Pérez, Elham Askari, Pilar Llamas.
- **58th American Society of Hematology Annual Meeting. San Diego, CA, 3-6 de diciembre, 2016**
 - Primary hemostasis alterations induced by Ibrutinib. Bleeding side effects of treatment. Rosa Vidal, Raúl Córdoba, Aránzazu García-Raso, Tamara Castaño, Marian Pérez, Elham Askari, Pilar Llamas.
- **Participación en Proyectos de Investigación**
 - Linfomas agresivos: Interacción entre el genoma tumoral y el microambiente como determinante. IP: Dr. Piris (PI16/01294)
 - mRNA engineered mesenchymal stromal cells: a new generation of cell therapy for inflammatory diseases. IP: Dr. García Olmo (PIE15/00048). Co-investigadora: P. Llamas.
- **Participación en Tribunales de Tesis**
 - **Dra. Pilar Llamas Sillero.** Miembro del tribunal de las tesis:
 - “Alteraciones de la Hemostasia en síndromes mielodisplásicos”. Universidad Autónoma de Madrid. Junio de 2016.
 - “Caracterización molecular de la alfa-talasemia no deleción y hemoglobinopatías estructurales de cadena alfa en España” Facultad de Medicina de la Universidad Complutense de Madrid, 2016. Félix de la Fuente Gonzalo
 - “Estudio comparativo de la sedación consciente asociada a la anestesia local para el control de la ansiedad y el dolor en los aspirados/biopsias de médula ósea frente a la práctica habitual con anestesia local”. Facultad de Medicina de la Universidad Complutense de Madrid, febrero 2016. Mónica Ballesteros Andrés.

- “Fibrilación auricular en pacientes con enfermedad tromboembólica venosa. Evolución y validación de escalas de riesgo de ictus y de sangrado”. Facultad de Medicina de la Universidad Complutense de Madrid, junio 2016. Jorge del Toro
 - “Aportación de los parámetros de laboratorio proporcionados por el analizador hematológico Advia 2120 al diagnóstico de hemoglobinopatías”. Facultad de Medicina de la Universidad Complutense de Madrid, junio 2016. Diego Velasco Rodríguez.
 -
 - “Nuevas terapias en el tratamiento de la anemia ferropénica”. Sesión General Hospital “Nuestra Sª Sonsoles”. Ávila. Octubre 2016. Dr. Martos.
 - “Nuevos tratamientos en el Linfoma del Manto”. Hospital del Torrejón. Madrid. Octubre 2016. Dr. Martos.
 - “Nuevo abordaje terapéutico en Linfoma del Manto”. Hospital “Infanta Leonor”. Madrid. Octubre 2016. Dr. Martos.
 - “Manejo de la Trombopenia Inmune Primaria en el paciente pediátrico”. Fundación Jiménez Díaz. Octubre 2016. Dr. Martos.
 - “Actualización en el manejo de Leucemia Mieloide Aguda: Decitabina”. Fundación Jiménez Díaz. Julio 2016. Dr Morillo
 - “Manejo práctico de Ibrutinib en síndromes linfoproliferativos crónicos: casos clínicos”. Fundación Jiménez Díaz. Noviembre 2016. Dr Morillo
 - Casos clínicos en sesión interhospitalaria: Macroglubulinemia de Waldenstrom. Dra Yuste
 - Mesa 1: Portal del paciente: transformando el modelo. Jornadas: Transformando el modelo sanitario: sostenibilidad y salud. Octubre de 2016. Ponente: Pilar Llamas
 - Retrombosis ¿Cómo la manejamos? V Foro de oncología sobre trombosis. Alcalá de Henares. Febrero de 2016. Ponente: Pilar Llamas Sillero
 - Indicaciones actuales de los anticoagulantes orales. Nuevos anticoagulantes de acción directa: Manejo y controversias en la práctica clínica. Real academia de Medicina. Febrero 2016. Ponentes: Pilar Llamas Sillero y Aránzazu García Raso.
 - Uso de agentes antitrombóticos en técnicas de reproducción asistida. XI Congreso de la Asociación Madrileña de Hematología y Hemoterapia. Abril 2016. Madrid. Ponentes: Pilar Llamas y Aránzazu García Raso.
 - La inmunología antes del tratamiento de reproducción asistida. Curso sobre Gestión y optimización de recursos en reproducción asistida. Hospital Universitario Fundación Jiménez Díaz. Octubre 2016. Ponente: Pilar Llamas.
 - Duración del tratamiento anticoagulante en la ETEV: papel de los ACOD. LVIII Congreso de la sociedad española de hematología y hemoterapia. XXXII Congreso de la sociedad española de trombosis y hemostasia. Santiago de Compostela, Octubre de 2016. Ponente: Pilar Llamas.
 - Sesión clínica: “Praxbinb, agente reversor específico de Dabigatran Etxilato[®], indicaciones de uso”. Diciembre de 2016. Ponente: Rosa Vidal
 - ¿Qué no hacer en fibrilación auricular? Hablan todos los protagonistas: VIII Congreso nacional de atención sanitaria al paciente crónico. III Conferencia nacional del paciente activo. Abril 2016: Ponente: Pilar Llamas
 - Eficacia y seguridad de los tratamientos anticoagulantes actuales. Jornadas TAC Experts. Febrero de 2016. Ponente: Pilar Llamas
- **Trabajos de Fin de Grado**
Alumno: Zheng, BinBin. Estudio observacional, retrospectivo y multicéntrico para estudiar la asociación de diferentes factores clínicos y analíticos con el pronóstico en pacientes con linfoma difuso de células B grandes tratados homogéneamente con R-CHOP. Dirigido por Raúl Córdoba y Pilar Llamas. UAM
- **Becas y premios**
 - Identificación de patrones de metilación de genes supresores tumorales que actúen como factores pronósticos o factores de respuesta al tratamiento en el Mieloma Múltiple. Implicaciones de la metilación de dichos genes en la recaída”. Dr. Morillo. Dr. Martos.
 - Premio en concurso “Pecha Kucha Night”. 2ªed. Fundación Jimenez Díaz. Abril 2016. Dra. Yuste.
- **Participación en ensayos clínicos**
 - Proyecto de Investigación multicéntrico: “Estudio de caracterización farmacológica ex vivo de tratamientos de hemopatías malignas mediante el uso de la plataforma informatizada de citometría de flujo ExviTech” promovido por Vivia BioTech. Dr. Morillo.
 - Ensayo Clínico: “A randomized, double-blind, multi-center, multi-national trial to evaluate the efficacy, safety, and immunogenicity of SAIT101 versus Rituximab as a First-line immunootherapy treatment in patients with low tumor burden follicular lymphoma. Investigador Principal: Dr. Martos. Subinvestigadores: Dr. Morillo, Dra Yuste.
 - Ensayo Clínico ‘ARROVEN’. estudio: “Estudio de cohortes observacional de la seguridad de brentuximab vedotin en el tratamiento del linfoma de Hodgkin CD30+ en recaída o refractario y del linfoma anaplásico de células grandes sistémico en recaída o refractario”; Protocol Number ‘MA25101’
 - Ensayo Clínico Red-53: Programa de secuenciación p53 en LLC.

• **Jornadas organizadas en el hospital**

- Formación de TEL y enfermería del servicio. Dr. Morillo. Dr. Martos.
- Actualización en el manejo de Rituximab subcutáneo, Noviembre 2016. Dr. Martos.
- Actualización en el manejo de nuevos anticoagulantes orales. Indicaciones para el empleo de Idarucizumab. Dr. Martos. Noviembre 2016
- Manejo de linfoma del manto en el paciente mayor. Dr. Martos. Abril 2016.
- Manejo del tratamiento de pacientes diagnosticados de Mieloma Múltiple. Febrero 2016. Dr. Martos.
- II Jornada de Aparato Locomotor. Mesa redonda: “Manejo de la Anticoagulación en los procedimientos de aparato locomotor: cirugía e inmovilizaciones”. Moderador: Dr. Morillo

• **Sesiones clínicas generales**

- “Implicación de los Síndromes Mielodisplásicos menores en el diagnóstico habitual” Febrero 2016. Dr. Martos.
- “Manejo de los anticoagulantes orales de acción directa”: Junio 2016. Dr. Martos.

• **Cursos Realizados**

• **Dr. Daniel Morillo Giles**

- Experto en Bases del Diagnóstico en Hematología, acreditado con 25 créditos ECTS (European Credit Transfer System).
- Acreditación de Buenas Prácticas Clínicas NIDA Clinical Coordinating Center
- Asistencia a “Reunión Mieloma Multiple indepth”. Berlín Marzo 2016.
- Asistencia a “Lymphoma & Myeloma 2016”. New York. Octubre 2016.

• **Dr. Rafael Martos Martínez:**

- Experto en Bases del Diagnóstico en Hematología, acreditado con 25 créditos ECTS (European Credit Transfer System).
- Acreditación de Buenas Prácticas Clínicas, NIDA Clinical Coordinating Center
- Asistencia al XXI Congreso Europeo de Hematología y Hemoterapia (EHA). Copenhagen. 9-12 Junio. 2016.
- Asistencia a “Hematology Debates 2016”. Vienna. Febrero 2016.

• **Dra. Maria Yuste Platero**

- Taller teórico práctico sobre formación on line (Quirón salud)

• Metodología de la Investigación (Quirón salud)

- Presentación de Documentos científicos en Word (Quirón salud)
- Curso de ecografía en Urgencias (Hospital Fundación Jiménez Díaz)
- Curso de Protección Radiológica para residentes
- Curso de ECG en urgencias (Hospital Fundación Jiménez Díaz)
- Curso on line Hemostasis and Thrombosis: Basic Principles and Clinical Practices
- Medicina Basada en la Evidencia (Quirón salud)
- Acreditación de Buenas Prácticas Clínicas, NIDA Clinical Coordinating Center
- Curso de Riesgos Laborales
- Medical Writing (26/05/16), Madrid.
- Asistencia a “International Meeting of Apheresis Centre”. Octubre 2016. Prague.
- Asistencia al LVIII Congreso Nacional de la Sociedad Española de Hematología y Hemoterapia (SEHH) – XXIII Congreso Nacional de la Sociedad Española de Trombosis y Hemostasia (SETH). Santiago de Compostela. 20-22 octubre 2016.

• **Estancias para formación especializada en centros externos**

- Hospital Universitario “La Paz”. Unidad de Coagulación. “Programa de Desarrollo para la Excelencia en PTIc. Dr. Martos

• **Proyectos puestos en marcha y protocolos realizados**

Proyectos puestos en marcha

- Consulta de hematología-pediátrica.
- Implementación de las nuevas herramientas clínicas (telecontrol TAO, consultas no presenciales HEM_PORTAL, e-consultas de Atención Primaria).
- Nueva consulta de hematología dentro del proyecto de optimización de hemoglobina pre cirugía: Consulta de mejora de hemoglobina precirugía.
- Nueva consulta de hematología dentro del proyecto de manejo de la enfermedad tromboembólica.
- Desarrollo y puesta en marcha del programa de seguridad transfusional mediante la transfusión con PDAs.
- Proyecto telecontrol on-line de pacientes anticoagulados de forma crónica con sintrom.
- Obtención de factores de crecimiento plaquetario (tratamientos en Traumatología)
- Certificación CAT en Transfusión Sanguínea. Unidad Banco de Sangre y Donación

- Unidad de Plasmaféresis. Sº Nefrología y Sº Hematología.

Protocolos realizados

- Elaboración del protocolo de diagnóstico y tratamiento de “Mieloma Múltiple”
- Elaboración del protocolo de manejo y tratamiento para pacientes con “Linfoma No Hodgkin Marginal” dentro de la Unidad de Linfomas del Servicio de Hematología y Hemoterapia corporativo.
- Elaboración del protocolo de “Diagnóstico, Manejo y Tratamiento de Tricoleucemia”, para el grupo de Hematología de Quironsalud de Madrid.
- Desarrollo y Procedimiento de la Técnica de Plasma Rico en Plaquetas (PRP).

• Publicaciones en revistas

- Oligosecretory multiple myeloma: Unusual presentation of a rare clinical disease. Flores Robles BJ, Sanabria Sanchinel AA, Morillo Giles D. *Med Clin (Barc)*. 2016 Jul 15.
- Uveitis and Myositis as Immune Complications in Chemorefractory NK/T-Cell Nasal-Type Lymphoma Successfully Treated with Allogeneic Stem-Cell Transplant. Gómez-Crespo MJ, García-Raso A, López-Lorenzo JL, Villaescusa T, Rodríguez-Pinilla M, Fortes J, Serrano C, Machan S, Llamas P, Córdoba R. *Case Reports in Hematology*, vol. 2016. Article ID 7297920, 5 pages, 2016. doi:10.1155/2016/7297920.
- Unilateral uveitis masquerade syndrome caused by diffuse large B-cell lymphoma diagnosed using multiparametric flow cytometry of the aqueous humor. Monsalvo S, Serrano C, Prieto E, Fernández-Sanz G, Puente MC, Rodríguez-Pinilla M, Raso AG, Llamas P, Córdoba R. *Cytometry B Clin Cytom*. 2016 Feb 9.
- Diagnóstico de Síndrome de POEMS tras neuropatía de larga evolución. Carlos Plaza, Teresa Arquero, Aránzazu García-Raso, Pilar Llamas. *Neurología*. 2016 Oct 21. pii: S0213-4853(16)30205-5. doi: 10.1016/j.nrl.2016.08.011.
- Endovascular therapies as treatment of deep vein thrombosis associated with May-Thurner syndrome: cases report. Arquero Portero T, Urbano García J, García Raso A, Llamas Sillero MP. *American Journal of Medical Case Reports*. Vol. 4, No. 5, 2016, pp 180-185. doi: 10.12691/ajmcr-4-5-10.
- Direct vitamin K antagonist anticoagulant treatment health care costs in patients with metallic prosthetic valve in mitral position. Ene GS, García-Raso A., González-Domínguez A., Hidalgo-Vega A., Llamas Sillero P. *SAGE Open Med*. 2016 Aug 8;4
- The utility of multiparametric seven-color flow cytometry in the detection of double hit lymphoma in ascitic fluid samples. Córdoba R, Alvarez B, Masso P, Gonzalez FA, Co-

nejo L, Velasco D, Alonso JM, Villarrubia J, Cava F, Llamas P. *Cytometry B Clin Cytom*. 2016 Nov;90(6):543-545.

- Contribution of JAK2 mutations to T-cell lymphoblastic lymphoma development. Roncero AM, López-Nieva P, Cobos-Fernández MA, Villa-Morales M, González-Sánchez L1, López-Lorenzo JL, Llamas P, Ayuso C, Rodríguez-Pinilla SM, Arriba MC, Piris MA, Fernández-Navarro P, Fernández AF, Fraga MF, Santos J, Fernández-Piqueras J. *Leukemia*. 2016 Jan;30(1):94-103. doi: 10.1038/leu.2015.202. Epub 2015 Jul 28.
- C-MYC is related to GATA3 expression and associated with poor prognosis in nodal peripheral T-cell lymphomas. Manso R, Bellas C, Martín-Acosta P, Mollejo M, Menárguez J, Rojo F, Llamas P, Piris MA, Rodríguez-Pinilla SM. *Haematologica*. 2016 Aug;101(8): e336-8. doi:10.3324/haematol.2016.143768.
- Antithrombin Dublin (p.Val30Glu): a relatively common variant with moderate thrombosis risk of causing transient antithrombin deficiency. Navarro-Fernández J, de la Morena-Barrio ME, Padilla J, Miñano A, Bohdan N, Águila S, Martínez-Martínez I, Sevivas TS, de Cos C, Fernández-Mosteirín N, Llamas P, Asenjo S, Medina P, Souto JC, Overvad K, Kristensen SR, Corral J, Vicente V. *Thromb Haemost*. 2016 Jul 4;116(1):146-54. doi: 10.1160/TH15-11-0871.
- p-MAPK1 expression associated with poor prognosis in angioimmunoblastic T-cell lymphoma patients. Manso R, Roncador G, Montes-Moreno S, Rojo F, Pérez-Sáenz MÁ, Mollejo M, Menárguez J, Carvajal N, García-Cosío M, Llamas P, Piris MA, Rodríguez-Pinilla SM. *Br J Haematol*. 2016 Feb 25. doi: 10.1111/bjh.13972.
- Identification of new markers of recurrence in patients with unprovoked deep vein thrombosis by gene expression profiling: the retro study. Montes R, Guruceaga E, González-Porras JR, Reverter JC, Marco P, Pina E, Páramo JA, Hermida J, Lecumberri R; Grupo de Trabajo de Patología Trombótica de la Sociedad Española de Trombosis y Hemostasia (SETH). Alfonso A, Bernardo A, Fernández-Capitán C, Jiménez D, Llamas P, Lorenzo A, Trujillo J. *Eur J Haematol*. 2016 Aug;97(2):128-36. doi: 10.1111/ejh.12692.
- Treatment of Right Heart Thrombi Associated with Acute Pulmonary Embolism. Barrios D, Chavant J, Jiménez D, Bertoletti L, Rosa-Salazar V, Muriel A, Viillon A, Fernández-Capitán C, Yusen RD, Monreal M; **RIETE investigators**. *Am J Med*. 2016 Dec 20. pii: S0002-9343(16)31241-4. doi: 10.1016 /j. amjmed. 2016.11.027.
- Analysis of noncatheter-associated upper extremity deep venous thrombosis from the RIETE registry. Newton DH, Monreal Bosch M, Amendola M, Wolfe L, Perez Ductor C, Lecumberri R, Levy MM; **RIETE Investigators**. *J Vasc Surg Venous Lymphat Disord*. 2017 Jan;5(1):18-24.e1. doi: 10.1016/j.jvsv. 2016.08.002.

- Outcome of patients with venous thromboembolism and Factor V Leiden or Prothrombin 20210 carrier mutations during the course of anticoagulation. Tzoran I, Papadakis M, Brenner B, Fidalgo Á, Rivas A,

Wells PS, Gavín O, Adarraga MD, Moustafa F, Monreal M; **RIETE Investigators**.. Am J Med. 2016 Dec 13. pii: S0002-9343(16)31224-4. doi: 10.1016/j.amjmed.2016.11.016.

Otros Méritos

Dra. Pilar Llamas

- Profesor asociado del Departamento de Medicina (Hematología) de la Facultad de Medicina de la Universidad Autónoma de Madrid.
- Acreditación como profesor titular por la Agencia Nacional de Evaluación de la Calidad y Acreditación de España (ANECA).
- Profesor Honorífico del Departamento de Medicina (Hematología) de la Facultad de Medicina de la Universidad Rey Juan Carlos.
- Profesor del 3 Curso de capacitación en diatésis hemorrágica.
- Miembro de la comisión de farmacia interhospitalaria.
- Miembro de Sociedad Española de Hematología y Hemoterapia
- Miembro de la Sociedad Española de Trombosis y Hemostasia
- Miembro del Subcomité de Trombosis. Fundación Jiménez Díaz.
- Presidente de la Comisión de Transfusión FJD.
- Comisiones evaluadoras de los trabajos de fin de grado de departamento de medicina. UAM
- Colaboradora del Registro Informatizado de pacientes con Enfermedad Tromboembólica (RIETE).

Dr. Rafael Martos

- Profesor Asociado del Departamento Clínico de la Universidad Europea de Madrid. Grado de Medicina.
- Profesor Honorífico del Departamento de Medicina (Hematología) de la Facultad de Medicina de la Universidad Rey Juan Carlos.

- Miembro de la Comisión de Seguridad.
- Miembro del Comité de Transfusión
- Miembro del Comité de Trombosis
- Miembro de la Unidad de linfoma del grupo quironsalud.
- Miembro del Grupo de Linfoma Cerebral Primario del grupo quironsalud
- Miembro de la Sociedad Española de Hematología.
- Miembro del Instituto IIS-FJD. Grupo Cáncer

Dr. Daniel Morillo

- Presidente de la comisión de transfusión.
- Miembro de la Unidad de linfoma del grupo quironsalud
- Miembro de la Unidad de Gammapatías del grupo quironsalud
- Miembro de la Asociación madrileña de hematología
- Miembro de la Sociedad Española de hematología.
- Miembro del Grupo Madrileño de Hemoterapia
- Miembro del Grupo Madrileño de Gammapatías Monoclonales
- Miembro del Instituto IIS-FJD. Grupo Cáncer

Dra. María Yuste Platero

- Miembro de la Sociedad Española de Hematología.
- Responsable de Calidad del Servicio
- Presidenta del Comité de Trombosis
- Miembro del Comité de Transfusión
- Miembro del Instituto IIS-FJD. Grupo Cáncer

6.14. Medicina Interna

	Periodo de Análisis	Periodo Comparación	Variación	Var %
Altas	3.796	3.262	534	16
Altas codificadas	3.796	3.262	534	16
% Codificación	100%	100%	0%	0%
GRDs Médicos	3.610	3.142	468	15
GRDs Quirúrgicos totales	186	120	66	55
GRDs Quirúrgicos Hospitalización	186	120	66	55
GRDs Quirúrgicos Ambulantes				
Media Diagnósticos codificados	8,63	12,43	-3,82	-30,61
Media Procedimiento codificados	0,81	4,96	-4,16	-83,75
GRDs Inespecíficos	6	8	-2	-25
% GRDs Inespecíficos	0,16%	0,25%	-0,09%	-35,55%

Fuente: PAI 3796 altas en MI.

Fuente BI y cuadro de mandos seleccionando exclusivamente facultativos MI planta: 3478 altas.

La diferencia son la altas de UCE, con EM y peso más reducidos que en hospitalización.

TOTAL SERVICIOS	2016	2015	% Desv.
Nº Altas Hospitalización	3.478	3.067	13,40%
Estancia Media Hospitalización	6,94	6,67	4,06%
Estancia Media Prequirúrgica	0,06	0,2	-68,75%
% Altas Antes de las 12	7,96%	8,15%	-2,29%
Complejidad	2,27	2,24	1,01%
% Exitus	6,67%	8,58%	-22,21%
Tasas de Reingresos	6,21%	6,13%	1,32%
% Episodios con GRD	100,14%	100%	0,14%

Índices Funcionales

DATOS BRUTOS	Periodo de Análisis	Periodo Comparación	Variación
Altas	3.796	3.262	534
E.M. Bruta	6,34	6,21	0,13
PM Bruto	2,1061	2,1566	-0,0505
EM Bruta Norma	8,07	8,24	-0,17
Diferencia Norma Bruta	-1,73	-202	0,30
EMAC Bruta	6,59	5,89	0,70
EMAF - Bruta	8,52	8,61	-0,09
IEMA	0,7443	0,7219	0,0224
Índice de Casuístico	1,0559	1,0450	0,0109
Índice Funcional	0,8171	0,7149	0,1022
Impacto (Est Evitables) - Brutas	-8.269	-7.809	-460

DATOS DEPURADOS	Periodo de Análisis	Periodo Comparación	Variación
Altas Depuradas	3.703	3.197	506
Estancia Media Depurada	5,67	5,68	-0,02
PM Depurado	2,0955	2,1509	-0,0554
EM Norma Depurada	6,76	6,9	-0,14
Diferencia Norma	-1,09	-1,22	0,12
EMAC	5,43	5,34	0,09
EMAF	7,11	7,18	-0,07
IEMA	0,7977	0,7921	0,0056
Índice de Casuístico	1,0511	1,0399	0,0113
índice Funcional	0,8032	0,7738	0,0294
Impacto (Est Evitables)	-5.324	-4.770	-554

25 GRDs Más Frecuentes

GRD	Altas Brutas	Altas Depuradas	E. Media Depurada	Peso Medio Depurado	E. Media Norma	Diferencia Norma	IEMA	EMAC	Est. Evitable	Cama Día Evitable	Índice Funcional
541- Neumonía Simple y otros Trast. Respiratorios Exc. Bronquitis y Asma con CC Mayor	493	477	6,23	2,2282	7,57	-1,35	0,8222	6,23	-642	-1,78	0,8223
584- Septicemia con CC Mayor	318	307	8,11	4,1633	8,52	-0,41	0,9516	8,11	-127	-0,35	0,9516
544- ICC & Arritmia Cardíaca con CC Mayor	285	282	5,85	3,3009	8,08	-2,23	0,7242	5,85	-628	-1,74	0,7242
127- Insuficiencia Cardíaca & Shock	127	125	4,65	1,3004	6,26	-1,61	0,7426	4,65	-201	-0,56	0,7426
588- Bronquitis & Asma Edad > 17 con CC Mayor	117	117	4,96	1,2594	6,50	-1,54	0,7628	4,96	-180	-0,50	0,7628
569- Trast. de Riñón & Tracto Urinario Excepto Insuficiencia Renal con CC Mayor	92	91	5,56	1,7485	7,12	-1,56	0,7806	5,56	-142	-0,39	0,7806
540- Infecciones & Inflamaciones Respiratorias Excepto Neumonía Simple con CC Mayor	91	89	8,38	3,0484	10,09	-1,71	0,8309	8,38	-152	-0,42	0,8309
089- Neumonía Simple & Pleuritis edad > 17 con CC	84	83	5,04	1,1855	7,06	-2,02	0,7134	5,04	-168	-0,47	0,7134
088- Enfermedad Pulmonar Obstructiva Crónica	80	79	4,47	1,0606	6,37	-1,90	0,7015	4,47	-150	-0,42	0,7015
096- Bronquitis & Asma Edad > 17 con CC	73	72	4,69	0,9225	5,91	-1,22	0,7941	4,69	-88	-0,24	0,7941
321- Infecciones de Riñón & Tracto Urinario Edad > 17 sin CC	72	72	2,04	0,6923	4,31	-2,27	0,4734	2,04	-164	-0,45	0,4734

GRD	Altas Brutas	Altas Depuradas	E. Media Depurada	Peso Medio Depurado	E. Media Norma	Diferencia Norma	IEMA	EMAC	Est. Evitable	Cama Día Evitable	Índice Funcional
557- Trastornos Hepatobiliares y de Páncreas con CC Mayor	76	72	8,88	3,8563	10,24	-1,36	0,8667	8,88	-98	-0,27	0,8667
552- Trast. Ap. Digestivos Excepto Esof Gastroent & Ulc. no Compl con CC Mayor	73	71	9,08	3,0609	9,79	-0,70	0,9281	9,08	-50	-0,14	0,9281
204- Trastornos de Páncreas Exepto Neoplasia Maligna	65	64	4,75	0,9177	6,46	-1,71	0,7357	4,75	-109	-0,30	0,7358
320- Infecciones de Riñón & Tracto Urinario Edad > 17 con CC	54	52	4,63	1,0349	5,94	-1,31	0,7800	4,63	-68	-0,19	0,7800
551- Esofagitis, Gastroenteritis & Úlcera no Complicada con CC Mayor	47	45	4,91	1,6780	7,27	-2,36	0,6752	4,91	-106	-0,30	0,6752
090- Neumonía Simple & Pleuritis Edad > 17 sin CC	39	37	4,59	0,7980	5,37	-0,78	0,8551	4,59	-29	-0,08	0,8551
813- Gastroenteritis no Bacteriana y Dolor Abdominal edad > 17 con CC	36	36	3,31	1,6780	4,96	-1,66	0,6660	3,31	-60	-0,17	0,6660
316- Insuficiencia Renal	35	35	4,06	1,3290	6,24	-2,19	0,6499	4,06	-77	-0,21	0,6498
543- Trast. Circulatorios lam. Endocarditis, ICC & Arritmia con CC Mayor	35	35	6,91	2,0506	7,85	-0,94	0,8808	6,91	-33	-0,09	0,8808
097- Bronquitis & Asma Edad > 17 sin CC	32	32	3,44	0,6757	5,00	-1,57	0,6858	3,44	-50	-0,14	0,6858
533- Otros Trast. Sistema Nervioso Exc. Ait Convulsiones & Cefalea con CC Mayor	33	32	7,03	4,1604	10,54	-3,51	0,6670	7,03	-112	-0,31	0,6670
101- Otros Diagnósticos de Aparato Respiratorio con CC	32	31	5,16	0,9994	6,67	-1,51	0,7737	5,16	-47	-0,13	0,7737
566- Trast. Endocrino, Nutric. & Metab. Exc. Trast. de Digesta o Fibrosis Quística con CC Mayor	31	30	4,70	2,1012	7,67	-2,97	0,6127	4,70	-89	-0,25	0,6127
550- Otros Procedimientos Vasculares con CC Mayor	32	29	7,55	5,6741	8,90	-1,35	0,8483	7,55	-39	-0,12	0,8483
814- Gastroenteritis no Bacterianas y Dolor Abdominal edad > 17 sin CC	29	29	1,79	0,5604	4,64	-2,85	0,3865	1,79	-83	-0,25	0,3865
Total General	2.481	2.424	5,67	2,0955	7,57	-1,90	0,7977	5,67	-3.692	-10,29	0,7977

25 GRDs Estancias Evitadas

GRD	Altas Brutas	Altas Depuradas	E. Media Depurada	Peso Medio Depurado	E. Media Norma	Diferencia Norma	IEMA	EMAC	Est. Evitable	Cama Día Evitable	Índice Funcional
541- Neumonía Simple y otros Trast. Respiratorios Exc. Bronquitis y Asma con CC Mayor	493	477	6,23	2,2282	7,57	-1,35	0,8222	6,23	-642	-1,78	0,8223
544- ICC & Arritmia Cardíaca con CC Mayor	285	282	5,85	3,3009	8,08	-2,23	0,7242	5,85	-628	-1,74	0,7242
127- Insuficiencia Cardíaca & Shock	127	125	4,65	1,3004	6,26	-1,61	0,7426	4,65	-201	-0,56	0,7426
588- Bronquitis & Asma Edad > 17 con CC Mayor	117	117	4,96	1,2594	6,5	-1,54	0,7628	4,96	-180	-0,50	0,7628
089- Neumonía Simple & Pleuritis edad > 17 con CC	84	83	5,04	1,1855	7,06	-2,02	0,7134	5,04	-168	-0,47	0,7134
321- Infecciones de Riñón & Tracto Urinario Edad > 17 sin CC	72	72	2,04	0,6923	4,31	-2,27	0,4734	2,04	-164	-0,45	0,4734
540- Infecciones & Inflamaciones Respiratorias Excepto Neumonía Simple con CC Mayor	91	89	8,38	3,0484	10,09	-1,71	0,8309	8,38	-152	-0,42	0,8309
088- Enfermedad Pulmonar Obstructiva Crónica	80	79	4,47	1,0606	6,37	-1,90	0,7015	4,47	-150	-0,42	0,7015
569- Trast. de Riñón & Tracto Urinario Excepto Insuficiencia Renal con CC Mayor	92	91	5,56	1,7485	7,12	-1,56	0,7806	5,56	-142	-0,39	0,7806
584- Septicemia con CC Mayor	318	307	8,11	4,1633	8,52	-0,41	0,9516	8,11	-127	-0,35	0,9516
533- Otros Trast. Sistema Nervioso Exc. Ait Convulsiones & Cefalea con CC Mayor	33	32	7,03	4,1604	10,54	-3,51	0,6670	7,03	-112	-0,31	0,6670
204- Trastornos de Páncreas Excepto Neoplasia Maligna	65	64	4,75	0,9177	6,46	-1,71	0,7357	4,75	-109	-0,30	0,7358
551- Esofagitis, Gastroenteritis & Úlcera no Complicada con CC Mayor	47	45	4,91	1,678	7,27	-2,36	0,6752	4,91	-106	-0,30	0,6752
557- Trastornos Hepatobiliares y de Páncreas con CC Mayor	76	72	8,88	3,8563	10,24	-1,36	0,8667	8,88	-98	-0,27	0,8667
566- Trast. Endocrino, Nutric. & Metab. Exc. Trast. de Ingesta o Fibrosis Quística con CC Mayor	31	30	4,7	2,1012	7,67	-2,97	0,6127	4,70	-89	-0,25	0,6127
096- Bronquitis & Asma Edad > 17 con CC	73	72	4,69	0,9225	5,91	-1,22	0,7941	4,69	-88	-0,24	0,7941

GRD	Altas Brutas	Altas Depuradas	E. Media Depurada	Peso Medio Depurado	E. Media Norma	Diferencia Norma	IEMA	EMAC	Est. Evitable	Cama Día Evitable	Índice Funcional
814- Gastroenteritis no Bacterianas y Dolor Abdominal Edad > 17 sin CC	29	29	1,79	0,5604	4,64	-2,85	0,3865	1,79	-83	-0,25	0,3865
316- Insuficiencia Renal	35	35	4,06	1,329	6,24	-2,19	0,6499	4,06	-77	-0,21	0,6498
560- Trast. Musculo-esq.exc.osteomiel, Art.septica & Trast.t.conect. con CC Mayor	13	13	4,23	2,0599	10,06	-5,83	0,4205	4,23	-76	-0,23	0,4205
243- Problemas Médicos de Espalda	16	15	1,4	0,7743	6,3	-4,90	0,2223	1,40	-73	-0,22	0,2223
574- Trastornos de Sangre, Órganos Hemopoyeticos & Inmunológicos con CC Mayor	21	21	5,19	2,9353	8,67	-3,48	0,5985	5,19	-73	-0,20	0,5985
320- Infecciones de Riñón & Tracto Urinario Edad > 17 con CC	54	52	4,63	1,0349	5,94	-1,31	0,7800	4,63	-68	-0,19	0,7800
208- Trastornos del Tracto Biliar sin CC	23	23	2,91	0,7206	5,53	-2,62	0,5268	2,91	-60	-0,18	0,5268
813- Gastroenteritis no Bacteriana y Dolor Abdominal edad > 17 con CC	36	36	3,31	0,8585	4,96	-1,66	0,6660	3,31	-60	-0,17	0,6660
767- Estupor & Coma Traumáticos, Coma < 1, Edad > 17 sin CC	14	14	1,21	1,0238	4,85	-3,64	0,2502	1,21	-51	-0,15	0,2502
Total General	2.325	2.275	5,67	2,0955	7,57	-1,90	0,7977	5,67	-3.778	-10,58	0,7488

25 GRDs Estancias Evitables

GRD	Altas Brutas	Altas Depuradas	E. Media Depurada	Peso Medio Depurado	E. Media Norma	Diferencia Norma	IEMA	EMAC	Est. Evitable	Cama Día Evitable	Índice Funcional
549- Procedimientos Cardiovasculares Mayores con CC Mayor	2	2	39,00	10,4427	15,87	23,13	2,4575	39,00	46	0,22	2,4575
558- Proc. Musculo-esqueléticos Mayor con CC Mayor	5	5	25,00	6,2374	14,44	10,56	1,7315	25,00	42	0,12	1,7315
581- Procedimientos Para Infecciones & Parasitosis Sistémicas con CC Mayor	9	8	24,50	7,2804	20,56	3,94	1,1914	24,50	31	0,10	1,1914
559- Procedimientos Musculo-esqueléticos no Mayores con CC mayor	1	1	41,00	4,2173	12,89	28,11	3,1805	41,00	28	0,94	3,1806
898- Infecciones y Parasitosis con Proc. Quirúrgico	1	1	37,00	2,7772	10,13	26,87	3,6507	37,00	27	0,90	3,6509
555- Proc. Páncreas, Hígado & otros Vía Biliar con CC Mayor	1	1	47,00	8,9393	23,73	23,27	1,9808	47,00	23	0,78	1,9808
567- Procedimientos Riñón & Tracto Urinario Exepto Trasplante Renal con CC Mayor	1	1	35,00	5,7855	12,29	22,71	2,8474	35,00	23	0,76	2,8475

GRD	Altas Brutas	Altas Depuradas	E. Media Depurada	Peso Medio Depurado	E. Media Norma	Diferencia Norma	IEMA	EMAC	Est. Evitable	Cama Día Evitable	Índice Funcional
116- Otras Implantaciones de Marcapasos Cardíaco Permanente	20	20	4,55	3,4642	3,46	1,09	1,3139	4,55	22	0,06	1,3138
468- Procedimiento Quirúrgico Extensivo sin Relación con Diagnóstico Principal	2	2	20,50	4,5557	10,9	9,60	1,8802	20,50	19	0,07	1,8802
477- Procedimiento Quirúrgico no Extensivo no Relacionado con Diag. Principal	4	4	11,75	2,0030	7,43	4,32	1,5804	11,75	17	0,12	1,5804
076- Otros Procedimientos Quirúrgicos de Aparato Respiratorio con CC	3	3	13,00	2,9843	7,66	5,34	1,6978	13,00	16	0,07	1,6978
202- Cirrosis & Hepatitis Alcohólica	9	9	7,44	1,2099	5,68	1,77	1,3109	7,44	16	0,05	1,3109
878- Traqueostomía con Vent. Mec. + 96 Hrs o sin Diag. Princ. Trastornos ORL sin Proc. Quir. Mayor	3	3	56,67	26,5935	51,46	5,21	1,1013	56,67	16	0,10	1,1013
233- Otros Proc. Quirúrgicos de S. Musculoesqueléticos & T. Conectivo con CC	2	2	16,50	2,8008	9,38	7,12	1,7581	16,50	14	0,08	1,7582
011- Neoplasias de Sistema Nervioso sin CC	2	2	12,50	1,3134	5,53	6,97	2,2596	12,50	14	0,05	2,2596
277- Celulitis Edad > 17 con CC	8	8	8,63	0,9887	6,96	1,67	1,2408	8,63	13	0,04	1,2408
564- Procedimientos Sobre Piel & Mama con CC Mayor	1	1	22,00	4,9696	11,88	10,12	1,8515	22,00	10	0,34	1,8516
575- Procedimientos S. Sangre, Órganos Hemopoyéticos & Inmunológicos con CC Mayor	1	1	28,00	6,6018	18,25	9,75	1,5342	28,00	10	0,33	1,5342
418- Infecciones Postoperatorias & Postraumáticas	2	2	11,50	0,8596	7,18	4,32	1,6028	11,50	9	0,03	1,6028
172- Neoplasia Maligna Digestiva con CC	15	14	8,43	1,9108	7,82	0,61	1,0774	8,43	8	0,02	1,0774
800- Tuberculosis con CC	1	1	21,00	4,1851	12,85	8,15	1,6342	21,00	8	0,27	1,6342
791- Desbridamiento de Herida por Lesiones CPN Herida Abierta	1	1	14,00	1,3650	6,67	7,24	2,0704	14,00	7	0,24	2,0704
583- Procedimientos para Lesiones Excepto Trauma Múltiple con CC Mayor	2	2	20,00	5,5374	15,57	3,43	1,2068	20,00	7	0,05	1,2068
206- Trastornos de Hígado Exc. N. maligna, Cirrosis, Hepatitis Alcohólica si CC	12	11	4,27	0,9510	3,7	0,58	1,1554	4,27	6	0,02	1,1555
300- Trastornos Endocrinos con CC	6	6	5,50	1,0362	4,45	1,05	1,2371	5,50	6	0,02	1,2370
Total General	114	110	5,67	2,0955	7,57	-1,90	0,7977	5,67	440	5,75	0,7588

Reingresos

	Periodo Análisis	Periodo Comparativo	Variación
Reingresos 0-24 horas	27	19	8
Reingresos 0-48 horas	45	30	15
Reingresos 0-3 días	71	51	20
Reingresos 0-7 días	176	123	53
Reingresos 0-30 días	542	435	107
Reingresos +30 días	910	541	369
Reingresos Total	1.452	976	476

	Periodo Análisis	Periodo Comparativo	Variación
Reingresos Urgente 0-24 horas	8	9	-1
Reingresos Urgente 0-48 horas	17	12	5
Reingresos Urgente 0-3 días	26	17	9
Reingresos Urgente 0-7 días	78	41	37
Reingresos Urgente 0-30 días	244	179	65
Reingresos Urgente Totales	244	179	65

	Periodo Análisis	Periodo Comparativo	Variación
Reingresos Urgente 0-24 horas Dxp	4	6	-2
Reingresos Urgente 0-48 horas Dxp	9	7	2
Reingresos Urgente 0-3 días Dxp	14	9	5
Reingresos Urgente 0-7 días Dxp	37	21	16
Reingresos Urgente 0-30 días Dxp	119	91	28
Reingresos Urgente Dxp	119	91	28

Reingresos. Son aquellos episodios que ingresan en el Centro después de haber tenido otro episodio de ingreso en el Centro en el último año. (Fecha nuevo ingreso – Fecha alta episodio anterior o igual 365 días).

MEDICINA INTERNA	Reingresos a los 30 días
Reingresos por cualquier causa	14%
Reingresos por la misma CDM	6,4%
Reingresos por el mismo Dx principal	3,1%
	Reingresos anuales 38,2%

Régimen Económico

Régimen Económico	Altas	% sobre total	P. Comp
1.1 Zona Referencia Sermas	2.623	67,60%	2.394
2. Libre Elección	1.173	30,20%	864
4. TIR	27	0,70%	18
5. Otras CCAA	24	0,60%	34
7. Particulares	3	0,10%	1
8. Aseguradoras	7	0,20%	8
9. Paciente no nacional	5	0,10%	3
13. Otros	16	0,40%	10
Total	3.878	100%	3.332

Circunstancias al Alta

Circ. Alta	Periodo Análisis	Periodo Comparación	Var.	Var %
Alta Voluntaria	21	19	2	11
Domicilio- FIN DE CUIDADOS	3.505	2.751	754	27
Exitus	231	263	-32	-12
Traslado a Centro SocioSanitario	79	240	-161	-67
Traslado de Hospital	42	58	-16	-28
Total	3.878	3.331	547	16

Mortalidad

	Periodo Análisis		Periodo Comparación		Variación	
	Casos	Tasa %	Casos	Tasa %	Casos	Tasa %
Mortalidad Global	230	6	260	8	-30	-2
Mortalidad Cáncer	50	12	76	19	-26	-7
Mortalidad Sida	0	0	2	22	-2	-22

Indicadores Demográficos

Grupos edad	Casos	%	Media	Mediana
(1) + 75 a.	2.132	55,0%	84,41	84,00
(2) 64 -74 a.	603	15,5%	69,97	70,00
(3) 45 - 64 a.	731	18,8%	55,64	56,00
(4) 15 - 44 a.	412	10,6%	31,31	32,00
Total	3.878	100%	71,1	77,00

Grupos edad	Hombre		Mujer	
	Casos	%	Casos	%
(1) + 75 a.	955	44,8%	1.117	55,2%
(2) 64-74 a.	357	59,2%	246	40,8%
(3) 45 - 64 a.	442	60,5%	289	39,5%
(4) 15 - 44 a.	193	46,8%	219	53,2%
Total	1.947	50,2%	1.931	49,8%

Unidad de Cuidados Paliativos

	Periodo de Análisis	Periodo Comparación	Variación	Var %
Altas	184	30	154	513
Altas codificadas	184	30	154	513
% Codificación	100%	100%	0%	0%
GRDs Médicos	178	28	150	536
GRDs Quirúrgicos totales	6	2	4	200
GRDs Quirúrgicos Hospitalización	6	2	4	200
GRDs Quirúrgicos Ambulantes				
Media Diagnósticos codificados	10,67	13,07	-2,39	-18,31
Media Procedimiento codificados	0,65	4,03	-3,38	83,83
GRDs Inespecíficos	1	1	0	0
% GRDs Inespecíficos	0,54%	3,33%	-2,79%	-83,70%

Índices Funcionales

DATOS BRUTOS	Periodo de Análisis	Periodo Comparación	Variación
Altas	184	30	154
E.M. Bruta	9,65	9,23	0,41
PM Bruto	2,8495	2,7762	0,0733
EM Bruta Normal	9,74	10,02	-0,28
Diferencia Norma Bruta	-0,1	-0,79	0,69
EMAC Bruta	8,64	8,74	-0,06
EMAF - Bruta	10,41	10,39	0,02
IEMA	0,9268	0,8887	0,0381
Índice de Casuístico	1,0683	1,0366	0,0317
índice Funcional	0,8907	0,8723	0,0184
Impacto (Est Evitables) - Brutas	-140	-35	-105

DATOS DEPURADOS	Periodo de Análisis	Periodo Comparación	Variación
Altas Depuradas	179	30	149
Estancia Media Depurada	8,88	9,23	-0,35
PM Depurado	2,8741	2,7762	0,0978
EM Norma Depurada	8,1	8,29	-0,19
Diferencia Norma	0,79	0,95	-0,16
EMAC	8,12	8,74	-0,62
EMAF	8,71	8,59	0,13
IEMA	1,0192	1,0752	-0,0559
Índice de Casuístico	1,0763	1,0363	0,04
índice Funcional	1,0023	1,0544	-0,052
Impacto (Est Evitables)	30	19	11

25 GRDs Más Frecuentes

GRD	Altas Brutas	Altas Depuradas	E. Media Depurada	Peso Medio Depurado	E. Media Norma	Diferencia Norma	IEMA	EMAC	Est. Evitable	Cama Día Evitable	Índice Funcional
541- Neumonía Simple y otros Trast. Respiratorios Exc. Bronquitis y Asma con CC Mayor	28	28	7,50	2,2282	7,57	-0,07	0,9901	7,50	-2	-0,01	0,9901
552- Trast. Ap. Digestivos Excepto Esof Gastroent & Ulc. no Compl con CC Mayor	18	18	11,11	3,0609	9,79	1,32	1,1352	11,11	24	0,07	1,1351
584- Septicemia con CC Mayor	17	17	9,59	4,1633	8,52	1,07	1,1254	9,59	18	0,05	1,1254
544- ICC & Arritmia Cardíaca con CC Mayor	15	15	6,33	3,3009	8,08	-1,74	0,7843	6,33	-26	-0,07	0,7843
557- Trastornos Hepatobiliares y de Páncreas con CC Mayor	13	13	10,15	3,8563	10,24	-0,09	0,9916	10,15	-1	0	0,9916
540- Infecciones & Inflamaciones Respiratorias Excepto Neumonía Simple con CC Mayor	7	7	10,29	3,0484	10,09	0,20	1,0196	10,29	1	0	1,0196
203- Neoplasia Maligna de Sistema Hepatobiliar o de Páncreas	6	6	9,17	1,8666	7,45	1,71	1,2298	9,17	10	0,05	1,2298
533- Otros Trast. Sistema Nervioso Exc. Ait Convulsiones & Cefalea con CC Mayor	5	5	11,20	4,1604	10,54	0,66	1,0625	11,20	3	0,02	1,0625
172- Neoplasia Maligna Digestiva con Cc	5	4	5,75	1,9108	7,82	-2,07	0,735	5,75	-8	-0,02	0,7350
463- Signos & Síntomas con CC	4	4	6,50	1,0886	7,96	-1,46	0,8161	6,50	-6	-0,02	0,8161
010- Neoplasias del Sistema Nervioso con CC	3	3	4,33	2,8078	7,14	-2,81	0,6066	4,33	-8	-0,28	0,6066
082- Neoplasias Respiratorias	3	3	14,67	1,8145	7,65	7,01	1,9165	14,67	21	0,12	1,9165
543- Trast. Circulatorios lam. Endocarditis, ICC & Arritmia con CC Mayor	3	3	8,00	2,0506	7,85	0,15	1,0191	8,00	0	0	1,0191
569- Trast. de Riñón & Tracto Urinario Excepto Insuficiencia Renal con CC Mayor	3	3	7,67	1,7485	7,12	0,54	1,0763	7,67	2	0,01	1,0763
574- Trastornos de Sangre, Órganos Hemopoyéticos & Inmunológicos con CC Mayor	4	3	5,33	2,9353	8,67	-3,34	0,615	5,33	-10	-0,04	0,6150
578- Linfoma & Leucemia no Aguda con CC Mayor	3	3	6,00	6,0004	17,16	-11,16	0,3497	6,00	-33	-0,12	0,3497
127- Insuficiencia Cardíaca & Shock	2	2	6,00	1,3004	6,26	-0,26	0,9586	6,00	-1	0	0,9586

GRD	Altas Brutas	Altas Depuradas	E. Media Depurada	Peso Medio Depurado	E. Media Norma	Diferencia Norma	IEMA	EMAC	Est. Evitable	Cama Día Evitable	Índice Funcional
205- Trastornos de Hígado Exc. N.maligna, Cirrosis, Hepatitis Alcohólica con Cc	2	2	5,50	1,4360	6,14	-0,64	0,8962	5,50	-1	-0,02	0,8963
239- Fracturas Patológicas & Neoplasia Maligna Muscuesquelética & T. Conectivo	3	2	9,50	2,0461	8,49	1,01	1,1195	9,50	2	0,01	1,1196
316- Insuficiencia Renal	2	2	3,50	1,3290	6,24	-2,74	0,5606	3,50	-5	-0,18	0,5606
566- Trast. Endocrino, Nutric. & Metab. Exc. Trast. de Ingesta o Fibrosis Quística con CC Mayor	2	2	6,50	2,1012	7,67	-1,17	0,8473	6,50	-2	-0,01	0,8473
586- Trastornos Orales y Bucales con CC Mayor, Edad > 17	2	2	4,50	1,6544	6,16	-1,66	0,7309	4,50	-3	-0,01	0,7309
588- Bronquitis & Asma edad >17 con CC Mayor	2	2	4,50	1,2594	6,5	-2,00	0,6924	4,50	-4	-0,07	0,6924
014- Ictus con Infarto	1	1	7,00	1,6748	7,52	-0,52	0,9307	7,00	-1	-0,02	0,9308
034- Otros Trastornos del Sistema Nervioso con Cc	1	1	13,00	1,1769	6,1	6,90	2,1301	13,00	7	0,23	2,1302
087- Edema Pulmonar & Insuficiencia Respiratoria	1	1	2,00	1,4160	5,53	-3,53	0,3618	2,00	-4	-0,12	0,3618

25 GRDs Estancias Evitadas

GRD	Altas Brutas	Altas Depuradas	E. Media Depurada	Peso Medio Depurado	E. Media Norma	Diferencia Norma	IEMA	EMAC	Est. Evitable	Cama Día Evitable	Índice Funcional
578- Linfoma & Leucemia no Aguda con CC Mayor	3	3	6,00 €	6,0004	17,16	-11,16	0,3497	6,00	-33	-0,12	0,3497
544- ICC & Arritmia Cardíaca con CC Mayor	15	15	6,33 €	3,3009	8,08	-1,74	0,7843	6,33	-26	-0,07	0,7843
576- Leucemia Aguda con CC Mayor	1	1	3,00 €	14,541	25,96	-22,95	0,1156	3,00	-23	-0,77	0,1156
574- Trastornos de Sangre, Órganos Hemopoyéticos & Inmunológicos con CC Mayor	4	3	5,33 €	2,9353	8,67	-3,34	0,6150	5,33	-10	-0,04	0,615
782- Leucemia Aguda sin Procedimiento Quirúrgico Mayor Edad > 17 con CC	1	1	5,00 €	5,6543	14,33	-9,33	0,3488	5,00	-9	-0,31	0,3488
010- Neoplasias de Sistema Nervioso con CC	3	3	4,33 €	2,8078	7,14	-2,81	0,6066	4,33	-8	-0,28	0,6066
172- Neoplasia Maligna Digestiva con CC	5	4	5,75 €	1,9108	7,82	-2,07	0,7350	5,75	-8	-0,02	0,735

GRD	Altas Brutas	Altas Depuradas	E. Media Depurada	Peso Medio Depurado	E. Media Norma	Diferencia Norma	IEMA	EMAC	Est. Evitable	Cama Día Evitable	Índice Funcional
403- Linfoma & Leucemia no Aguda con CC	1	1	2,00 €	2,5448	9,46	-7,45	0,2115	2,00	-7	-0,25	0,2115
463- Signos & Síntomas con CC	4	4	6,50 €	1,0885	7,96	-1,45	0,8161	6,50	-6	-0,02	0,8161
316- Insuficiencia Renal	2	2	3,50 €	1,329	6,24	-2,74	0,5606	3,50	-5	-0,18	0,5606
555- Proc. Páncreas, Hígado & otros Vía Biliar con CC Mayor	1	1	19,00 €	8,9393	23,73	-4,73	0,8007	19,00	-5	-0,16	0,8008
588- Bronquitis & Asma Edad > 17 con CC Mayor	2	2	4,50 €	1,2594	6,50	-2,00	0,6924	4,50	-4	-0,07	0,6924
087- Edema Pulmonar & Insuficiencia Respiratoria	1	1	2,00 €	1,416	5,53	-3,53	0,3618	2,00	-4	-0,12	0,3618
294- Diabetes Edad > 35	1	1	2,00 €	0,88	5,42	-3,42	0,3692	2,00	-3	-0,11	0,3692
563- Otros Trastornos de Piel con CC Mayor	1	1	6,00 €	1,7595	8,86	-2,85	0,6774	6,00	-3	-0,1	0,6773
398- Trastorno de S. Reticuloendotelial & Inmunitarios con CC	1	1	3,00 €	1,3018	5,62	-2,62	0,5337	3,00	-3	-0,09	0,5337
566- Trast. Endocrino, Nutric. & Metab. Exc. Trast. de Ingesta o Fibrosis Quística con CC Mayor	2	2	6,50 €	2,1012	7,67	-1,17	0,8473	6,50	-2	-0,01	0,8473
541- Neumonía Simple y otros Trast. Respiratorios Exc. Bronquitis y Asma con CC Mayor	28	28	7,50 €	2,2282	7,57	-0,07	0,9901	7,50	-2	-0,01	0,9901
188- Otros Diagnósticos de Aparato Digestivo Edad > 17 con CC	1	1	4,00 €	1,0057	5,96	-1,96	0,6714	4,00	-2	-0,07	0,6714
318- Neoplasias de Riñón & Tracto Urinario con CC	1	1	5,00 €	1,5273	6,48	-1,48	0,7715	5,00	-1	-0,05	0,7715
205- Trastornos de Hígado Exc. N.maligna, Cirrosis, Hepatitis Alcohólica con CC	2	2	5,50 €	1,436	6,14	-0,64	0,8962	5,50	-1	-0,02	0,8962
557- Trastornos Hepatobiliares y de Páncreas con CC Mayor	13	13	10,15 €	3,8563	10,24	-0,09	0,9916	10,15	-1	0	0,9916
897- Diagnóstico Hematológico o Inmunológico Mayor Exc Crisis Enf Calfalciformes y Cuagul.	1	1	7,00 €	1,3107	7,74	-0,74	0,9045	7,00	-1	-0,02	0,9045
206- Trastornos de Hígado Exc. N.maligna, Cirrosis, Hepatitis Alcohólica sin CC	1	1	3,00 €	0,951	3,70	-0,70	0,8112	3,00	-1	-0,02	0,8112
Total General	97	95	8,88	2,8741	8,06	0,82	1,0192	8,88	-174	-2,93	1,1017

25 GRDs Estancias Evitables

GRD	Altas Brutas	Altas Depuradas	E. Media Depurada	Peso Medio Depurado	E. Media Norma	Diferencia Norma	IEMA	EMAC	Est. Evitable	Cama Día Evitable	Índice Funcional
552- Trast. Ap. Digestivos Excepto Esof Gastroent & Ulc. no Compl con CC Mayor	18	18	11,11	3,0609	9,79	1,32	1,1352	11,11	24	0,07	1,1351
082- Neoplasias Respiratorias	3	3	14,67	1,8145	7,65	7,01	1,9165	14,67	21	0,12	1,9165
572- Trastornos Del Aparato Genital Femenino con CC Mayor	1	1	27,00	2,0783	8,83	18,17	3,0581	27,00	18	0,61	3,0583
584- Septicemia con CC Mayor	17	17	9,59	4,1633	8,52	1,07	1,1254	9,59	18	0,05	1,1254
570- Trastornos Del Aparato Genital Masculino con CC Mayor	1	1	20,00	1,6845	6,91	12,09	2,8939	20,00	13	0,44	2,8938
413- Otros Trastornos Mieloproliferativos o Neoplasias Mal Difer. con CC	1	1	21,00	2,1638	8,49	12,51	2,4741	21,00	13	0,42	2,4741
401- Linfoma & Leucemia Aguda con otros Proc. Quirúrgicos con CC	1	1	25,00	3,7812	12,80	12,20	1,9537	25,00	12	0,41	1,9537
468- Procedimiento Quirúrgico Extensivo sin Reacción con Diagnóstico Principal	1	1	23,00	4,5557	10,90	12,10	2,1095	23,00	12	0,40	2,1095
203- Neoplasia Maligna de Sistema Hepatobiliar o de Páncreas	6	6	9,17	1,8666	7,45	1,71	1,2298	9,17	10	0,05	1,2298
767- Estupor & Coma Traumáticos, Coma <1H, edad > 17 sin CC	1	1	14,00	1,0238	4,85	9,15	2,8848	14,00	9	0,30	2,8848
794- Diagnóstico de Trauma Múltiple Significativo con CC Mayor no Traumática	1	1	22,00	6,4263	13,75	8,25	1,6000	22,00	8	0,28	1,6000
559- Procedimientos Musculoesqueléticos no Mayores con CC Mayor	1	1	21,00	4,2173	12,89	8,11	1,6290	21,00	8	0,27	1,6291
580- Infecciones & Parasitosis Sistémicas Excepto Septicemia con CC Mayor	1	1	18,00	2,5582	9,89	8,11	1,8191	18,00	8	0,27	1,8192
034- Otros Trastornos Del Sistema Nervioso con CC	1	1	13,00	1,1769	6,10	6,90	2,1301	13,00	7	0,23	2,1302
431- Trastornos Mentales de la Infancia	1	1	12,00	0,7554	7,11	4,89	1,6871	12,00	5	0,16	1,6870
533- Otros Trast. Sistema Nervioso Exc. Ait Convulsiones & Cefalea con CC Mayor	5	5	11,20	4,1604	10,54	0,66	1,0625	11,20	3	0,02	1,0625
320- Infecciones de Riñón & Tracto Urinario Edad > 17 con CC	1	1	9,00	1,0349	5,94	3,06	1,5145	9,00	3	0,10	1,5147
101- Otros Diagnósticos de Aparato Respiratorio con CC	1	1	9,00	0,9994	6,67	2,33	1,3491	9,00	2	0,08	1,3491

GRD	Altas Brutas	Altas Depuradas	E. Media Depurada	Peso Medio Depurado	E. Media Norma	Diferencia Norma	IEMA	EMAC	Est. Evitable	Cama Día Evitable	Índice Funcional
464- Signos y Síntomas sin CC	1	1	6,00	0,6152	3,87	2,13	1,5524	6,00	2	0,07	1,5524
239- Fracturas Patológicas & Neoplasia Maligna Musculoesquelética & T. Conectivo	3	2	9,50	2,0461	8,49	1,01	1,1195	9,50	2	0,01	1,1196
585- Procedimiento Mayor Estomago, Esófago, Duodeno, l. Delgado & Grueso con CC Mayor	1	1	23,00	6,4612	21,18	1,82	1,0857	23,00	2	0,06	1,0857
569- Trast. de Riñón & Tracto Urinario Excepto Insuficiencia Renal con CC Mayor	3	3	7,67	1,7485	7,12	0,54	1,0763	7,67	2	0,01	1,0763
540- Infecciones & Inflamaciones Respiratorias Excepto Neumonía Simple con CC Mayor	7	7	10,29	3,0484	10,09	0,20	1,0196	10,29	1	0,00	1,0196
543- Trast. Circulatorios lam. Endocarditis, ICC & Arritmia con CC Mayor	3	3	8,00	2,0505	7,85	0,15	1,0191	8,00	0	0,00	1,0191
256- Otros Diagnósticos de Sistema Musculoesquelético & Tejido Conectivo	1	1	2,00	0,7462	1,64	0,36	1,2188	2,00	0	0,01	1,2190
Total General	81	80	8,88	2,8741	8,06	0,82	1,0192	8,88	205	4,43	1,1017

Reingresos

	Periodo Análisis	Periodo Comparativo	Variación
Reingresos 0-24 horas	2	0	2
Reingresos 0-48 horas	8	0	8
Reingresos 0-3 días	12	0	12
Reingresos 0-7 días	25	1	24
Reingresos 0-30 días	58	6	52
Reingresos +30 días	75	11	64
Reingresos Total	133	17	116

	Periodo Análisis	Periodo Comparativo	Variación
Reingresos Urgente 0-24 horas	1	0	1
Reingresos Urgente 0-48 horas	3	0	3
Reingresos Urgente 0-3 días	6	0	6
Reingresos Urgente 0-7 días	9	0	9
Reingresos Urgente 0-30 días	24	2	22
Reingresos Urgente Totales	24	2	22

Reingresos Urgentes oficiales. Son aquellos episodios de pacientes que ingresan en el Centro después de haber tenido otro episodio de ingreso en el Centro en menos de 30 días, siendo el nuevo ingreso Tipo Urgente y ambos episodios bajo misma Categoría Diagnóstica Mayor (Distinta de la 0).

	Periodo Análisis	Periodo Comparativo	Variación
Reingresos Urgente 0-24 horas Dxp	0	0	0
Reingresos Urgente 0-48 horas Dxp	1	0	1
Reingresos Urgente 0-3 días Dxp	4	0	4
Reingresos Urgente 0-7 días Dxp	7	0	7
Reingresos Urgente 0-30 días Dxp	12	0	12
Reingresos Urgente Dxp	12	0	12

Reingresos Urgentes DxPpal. Son aquellos episodios de pacientes que ingresan en el Centro después de haber tenido otro episodio de ingreso en el Centro en menos de 30 días, siendo el nuevo ingreso Tipo Urgente y ambos episodios tienen el mismo Diagnóstico Principal.

UNIDAD DE CUIDADOS PALIATIVOS	Reingresos a los 30 días
Reingresos por cualquier causa	31,50%
Reingresos por la misma CDM	13,00%
Reingresos por el mismo Dx principal	6,50%
	Reingresos anuales 72,2%

Distribución por Días de Estancia

ALTAS BRUTAS			
Grupo Estancias	Periodo Análisis	Periodo Comparativo	Variación
(1) 0 días	3		3
(2) 1 día	7	1	6
(3) 2 días	19	1	18
(4) 3-4 días	27	5	22
(5) 5-7 días	41	6	35
(6) 8-14 días	46	11	35
(7) 15 + días	42	6	36
Total	185	30	155

Indicadores Demográficos

Grupos edad	Casos	%	Media	Mediana
(1) + 75 a.	123	66,50%	85,69	85,00
(2) 64 -74 a.	29	15,70%	69,52	71,00
(3) 45 - 64 a.	29	15,70%	56,03	56,00
(4) 15 - 44 a.	4	2,20%	44,00	44,00
Total	185	100%	77,61	81,00

Grupos edad	Hombre		Mujer	
	Casos	%	Casos	%
(1) + 75 a.	62	50,40%	61	49,60%
(2) 64-74 a.	22	75,90%	7	24,10%
(3) 45 - 64 a.	21	72,40%	8,00	27,60%
(4) 15 - 44 a.			4,00	100,00%
Total	105	56,80%	80	43,20%

Circunstancias al Alta

Circ. Alta	Periodo Análisis	Periodo Comparación	Var.	Var %
Domicilio- FIN DE CUIDADOS	75	16	59	369
Exitus	108	14	94	671
Traslado de Hospital	2		2	
Total	185	30	155	517

Mortalidad

	Periodo Análisis		Periodo Comparación		Variación		Grupo IDC Salud
	Casos	Tasa %	Casos	Tasa %	Casos	Tasa %	
Mortalidad Global	107	58	14	47	93	11	45,90%
Mortalidad Cáncer	74	61	10	50	64	11	44,60%
Mortalidad Sida	0		0		0		100,00%

Tasa de mortalidad en cáncer y sida calculada sobre el total de pacientes con cáncer y sida respectivamente.

Régimen Económico

Régimen Económico	Altas	% sobre total	P. Comp
1.1 Zona Referencia Sermas	141	76,20%	21
2. Libre Elección	43	23,20%	9
4. TIR	1	0,50%	0
Total	185	100%	30

Geriatría

	Periodo de Análisis	Periodo Comparación	Variación	Var %
Altas	359	211	148	70
Altas codificadas	359	211	148	70
% Codificación	100%	100%	0%	0%
GRDs Médicos	356	204	152	75
GRDs Quirúrgicos totales	3	7	-4	-57
GRDs Quirúrgicos Hospitalización	3	7	-4	-57
GRDs Quirúrgicos Ambulantes				
Media Diagnósticos codificados	9,83	14,96	-5,13	-34,32
Media Procedimiento codificados	0,66	4,69	-4,03	-100
GRDs Inespecíficos	0	1	-1	-100
% GRDs Inespecíficos	0%	0,47%	-0,47%	-100%

Índices Funcionales

DATOS BRUTOS	Periodo de Análisis	Periodo Comparación	Variación
Altas	359	211	148
E.M. Bruta	6,75	7,2	-0,45
PM Bruto	1,9717	2,3969	-0,4252
EM Bruta Norma	8,79	9,39	-0,61
Diferencia Norma Bruta	-2,03	-2,19	0,15
EMAC Bruta	7,09	6,84	0,25
EMAF - Bruta	8,74	9,46	-0,73
IEMA	0,7729	0,7613	0,0117
Índice de Casuístico	0,9941	1,0075	-0,0134
índice Funcional	0,8071	0,728	0,0791
Impacto (Est Evitables) - Brutas	-712	-477	-235

DATOS DEPURADOS	Periodo de Análisis	Periodo Comparación	Variación
Altas Depuradas	349	208	141
Estancia Media Depurada	6,21	6,88	-0,68
PM Depurado	1,9718	2,4122	-0,4403
EM Norma Depurada	7,35	7,85	-0,5
Diferencia Norma	-1,14	-0,96	-0,18
EMAC	6,45	6,38	0,08
EMAF	7,28	7,89	-0,6
IEMA	0,8525	0,8731	-0,0205
Índice de Casuístico	0,9911	1,0049	-0,0138
índice Funcional	0,8781	0,8127	0,0654
Impacto (Est Evitables)	-375	-208	-167

25 GRDs Más Frecuentes

GRD	Altas Brutas	Altas Depuradas	E. Media Depurada	Peso Medio Depurado	E. Media Norma	Diferencia Norma	IEMA	EMAC	Est. Evitable	Cama Día Evitable	Índice Funcional
541- Neumonía Simple y otros Trast. Respiratorios Exc. Bronquitis y Asma con CC Mayor	58	55	6,05	2,2282	7,57	-1,52	0,7993	6,05	-84	-0,23	0,7993
544- ICC & Arritmia Cardíaca con CC Mayor	26	25	6,64	3,3009	8,08	-1,44	0,8223	6,64	-36	-0,11	0,8223
569- Trast. de Riñón & Tracto Urinario Excepto Insuficiencia Renal con CC Mayor	20	19	6,16	1,7485	7,12	-0,97	0,8645	6,16	-18	-0,06	0,8645
127- Insuficiencia Cardíaca & Shock	17	17	5,59	1,3004	6,26	-0,67	0,8928	5,59	-11	-0,03	0,8928
584- Septicemia con CC Mayor	17	16	9,38	4,1633	8,52	0,85	1,1004	9,38	14	0,05	1,1003
316- Insuficiencia Renal	12	12	5,33	1,329	6,24	-0,91	0,8543	5,33	-11	-0,04	0,8543
321- Infecciones de Riñón & Tracto Urinario edad >17 sin CC	13	12	3,67	0,6923	4,31	-0,65	0,8401	3,67	-8	-0,03	0,8502
320- Infecciones de Riñón & Tracto Urinario edad >17 sin CC	12	11	5,27	1,0349	5,94	-0,67	0,8874	5,27	-7	-0,03	0,8874
540- Infecciones & Inflamaciones Respiratorias Excepto Neumonía Simple con CC Mayor	11	11	8,00	3,0484	10,09	-2,09	0,793	8,00	-23	-0,09	0,7930
101- Otros Diagnósticos de Aparato Respiratorio con CC	10	10	5,50	0,9994	6,67	-1,17	0,8245	5,50	-12	-0,03	0,8244
087- Edema Pulmonar & Insuficiencia Respiratoria	9	9	4,56	1,416	5,53	-0,97	0,8241	4,56	-9	-0,03	0,8241
296- Trastornos Nutricionales & Metabólicos Misceláneos edad > 17 con CC	9	9	5,89	0,9873	6,62	-0,73	0,8901	5,89	-7	-0,02	0,8901
552- Trast. Ap. Digestivos Excepto Esof Gastroent & Ulc. no Compl con CC Mayor	9	9	5,11	3,0609	9,79	-4,68	0,5222	5,11	-42	-0,16	0,5222
588- Bronquitis & Asma edad >17 con CC Mayor	8	8	4,00	1,2594	6,5	-2,5	0,6155	4,00	-20	-0,08	0,6155
089- Neumonía Simple & Pleuritis Edad > 17 con CC	8	7	5,14	1,1855	7,06	-1,92	0,7286	5,14	-13	-0,04	0,7285
088- Enfermedad Pulmonar Obstruccion Crónica	6	6	4,00	1,0606	6,37	-2,37	0,6279	4,00	-14	-0,04	0,6279
096- Bronquitis & Asma Edad > 17 con CC	6	6	8,00	0,9225	5,91	2,09	1,3532	8,00	13	0,04	1,3532
425- Reacción de Adaptación Aguda & Disfunción Psicosocial	6	6	4,17	0,6487	6,67	-2,5	0,6248	4,17	-15	-0,05	0,6248

GRD	Altas Brutas	Altas Depuradas	E. Media Depurada	Peso Medio Depurado	E. Media Norma	Diferencia Norma	IEMA	EMAC	Est. Evitable	Cama Día Evitable	Índice Funcional
551- Esofagitis, Gastroenteritis & Úlcera no Complicada con CC Mayor	6	6	5,00	1,678	7,27	-2,27	0,6874	5,00	-14	-0,05	0,6874
566- Trast. Endocrino, Nutric. & Metab. Exc. Trast. de Ingesta o Fibrosis Quística con CC Mayor	6	6	8,00	2,1012	7,67	0,33	1,0429	8,00	2	0,01	1,0429
533- Otros Trast. Sistema Nervioso Exc. Ait. Convulsiones & Cefalea con CC Mayor	5	5	9,20	4,1604	10,54	-1,34	0,8728	9,20	-7	-0,03	0,8728
562- Transtoronos Mayores de Piel & Mamacon CC Mayor	5	5	9,00	3,1346	11,03	-2,03	0,8158	9,00	-10	-0,08	0,8158
568- Insuficiencia Renal con CC Mayor	5	5	5,60	3,6291	9,36	-3,75	0,599	5,60	-19	-0,1	0,5990
079- Infecciones & Inflamaciones Respiratorias Excepto Neumonía Simple edad >17 con CC	4	4	9,50	1,778	9,24	0,26	1,0279	9,50	1	0,01	1,0279
395- Transtoronos con Hematias edad > 17	4	4	4,00	1,0221	6,34	-2,34	0,6305	4,00	-9	-0,04	0,6305
582- Lesiones, Envenenamiento o Efectos Tóxicos Drogas Exc. Trauma Múltiple con CC Mayor	4	4	6,50	2,3338	7,06	-0,56	0,9202	6,50	-2	-0,01	0,9201
Total General	296	287	6,21	1,9718	7,5	-1,29	0,8525	6,21	-362	-1,3	0,8277

25 GRDs Estancias Evitadas

GRD	Altas Brutas	Altas Depuradas	E. Media Depurada	Peso Medio Depurado	E. Media Norma	Diferencia Norma	IEMA	EMAC	Est. Evitable	Cama Día Evitable	Índice Funcional
541- Neumonía Simple y otros Trast. Respiratorios Exc. Bronquitis y Asma con CC Mayor	58	55	6,05	2,2282	7,57	-1,52	0,799	6,05	-84	-0,23	0,7993
552- Trast. Ap. Digestivos Excepto Esof Gastroent & Ulc. no Compl con CC Mayor	9	9	5,11	3,0609	9,79	-4,68	0,522	5,11	-42	-0,16	0,5222
544- ICC & Arritmia Cardíaca con CC Mayor	26	25	6,64	3,3009	8,08	-1,44	0,822	6,64	-36	-0,11	0,8223
540- Infecciones & Inflamaciones Respiratorias Excepto Neumonía Simple con CC Mayor	11	11	8,00	3,0484	10,09	-2,09	0,793	8,00	-23	-0,09	0,793

GRD	Altas Brutas	Altas Depuradas	E. Media Depurada	Peso Medio Depurado	E. Media Norma	Diferencia Norma	IEMA	EMAC	Est. Evitable	Cama Día Evitable	Índice Funcional
588- Bronquitis & Asma edad >17 con CC Mayor	8	8	4,00	1,2594	6,50	-2,50	0,616	4,00	-20	-0,08	0,6155
568- Insuficiencia Renal con CC Mayor	5	5	5,60	3,6291	9,35	-3,75	0,599	5,60	-19	-0,1	0,599
569- Trast. de Riñón & Tracto Urinario Excepto Insuficiencia Renal con CC Mayor	20	19	6,16	1,7485	7,12	-0,97	0,865	6,16	-18	-0,06	0,8645
425- Reacción de Adaptación Aguda & Disfunción Psicosocial	6	6	4,17	0,6487	6,67	-2,50	0,625	4,17	-15	-0,05	0,6248
088- Enfermedad Pulmonar Obstructiva Crónica	6	6	4,00	1,0606	6,37	-2,37	0,628	4,00	-14	-0,04	0,6279
551- Esofagitis, Gastroenteritis & Úlcera no Complicada con CC Mayor	6	6	5,00	1,1855	7,27	-2,27	0,687	5,00	-14	-0,05	0,6874
089- Neumonía Simple & Pleuritis Edad> 17 con CC	8	7	5,14	6,6594	7,06	-1,92	0,729		-13	-0,04	0,7285
539- Procedimientos Respiratorios Excepto Proc. Torácicos Mayores con CC Mayor	1	1	5,00	0,9994	17,08	-12,08	0,293	5,00	-12	-0,4	0,2928
101- Otros Diagnósticos de Aparato Respiratorio con CC	10	10	5,50	1,3004	6,67	-1,17	0,825	5,50	-12	-0,03	0,8244
127- Insuficiencia Cardíaca & Shock	17	17	5,59	1,3290	6,26	-0,67	0,893	5,59	-11	-0,03	0,8928
316- Insuficiencia Renal	12	12	5,33	3,8563	6,24	-0,91	0,854	5,33	-11	-0,04	0,8543
557- Trastornos Hepatobiliares y de Páncreas con CC Mayor	3	3	6,67	3,1356	10,24	-3,57	0,651	6,67	-11	-0,04	0,6511
562- Trastornos Mayores de Piel & Mama con CC Mayor	5	5	9,00	7,2804	11,03	-2,03	0,816	9,00	-10	-0,08	0,8158
581- Procedimientos Para Infecciones & Parasitosis Sistemáticas con CC Mayor	1	1	11,00	1,0221	20,56	-9,56	0,535	11,00	-10	-0,32	0,5349
395- Trastornos de los Hematíes Edad>17	4	4	4,00	1,4172	6,34	-2,34	0,631	4,00	-9	-0,04	0,6305
087- Edema Pulmonar & Insuficiencia Respiratoria	9	9	4,56	1,4160	5,53	-0,97	0,824	4,56	-9	-0,03	0,8241
012- Trastornos Degenerativos de Sistema Nervioso	2	2	3,00	1,4172	6,90	-3,90	0,435	3,00	-8	-0,26	0,4351
321- Infecciones de Riñón & Tracto Urinario Edad> 17 sin Cc	13	12	3,67	0,6923	4,31	0,65	0,85	3,67	-8	-0,03	0,8502

GRD	Altas Brutas	Altas Depuradas	E. Media Depurada	Peso Medio Depurado	E. Media Norma	Diferencia Norma	IEMA	EMAC	Est. Evitable	Cama Día Evitable	Índice Funcional
320- Infecciones de Riñón & Tracto Urinario Edad > 17 con CC	12	11	5,27	1,0349	5,94	-0,67	0,887	5,27	-7	-0,03	0,8874
183- Esofagitis, Gastroenteritis & Trast. Digest. Miscelaneos Edad > 17 sin CC	2	2	2,00	0,7196	5,63	-3,63	0,355	2,00	-7	-0,03	0,3554
533- Otros Trast. Sistema Nervioso Exc. Ait Convulsiones & Cefalea con CC Mayor	5	5	9,20	4,1604	10,54	-1,34	0,873	9,20	-7	-0,03	0,8728
Total General	259	251	6,21	1,9718	7,50	-1,29	0,853	6,61	-429	-2,43	0,8277

25 GRDs Estancias Evitables

GRD	Altas Brutas	Altas Depuradas	E. Media Depurada	Peso Medio Depurado	E. Media Norma	Diferencia Norma	IEMA	EMAC	Est. Evitable	Cama Día Evitable	Índice Funcional
543- Trast. Circulatorios lam. Endocarditis, ICC & Arritmia con CC Mayor	3	3	13,33	2,0506	7,85	5,48	1,6985	13,33	16	0,08	1,6985
584- Septicemia con CC Mayor	17	16	9,38	4,1633	8,52	0,85	1,1004	9,38	14	0,05	1,103
096- Bronquitis & Asma Edad > 17 con CC	6	6	8,00	0,9225	5,91	2,09	1,3532	8,00	13	0,04	1,3532
203- Neoplasia Maligna de Sistema Hepatobiliar o de Páncreas	1	1	17,00	1,8666	7,45	9,55	2,2807	17,00	10	0,32	2,2807
300- Transtornos Endocrinos con CC	1	1	13,00	1,0362	4,45	8,55	2,924	13,00	9	0,29	2,9238
174- Hemorragia Gastrointestinal con CC	2	2	10,50	1,4932	6,32	4,18	1,6606	10,50	8	0,14	1,6606
895- Transtornos Mayores Gastrointestinales e Infecciones Peritoneales	2	2	9,00	0,9758	5,03	3,97	1,7882	9,00	8	0,09	1,7881
814- Gastroenteritis no Bacteriana y Dolor Abdominal Edad > 17 sin CC	1	1	11,00	0,5604	4,64	6,36	2,3712	11,00	6	0,21	2,3711
188- Otros Diagnósticos de Aparato Digestivo Edad > 17 con CC	1	1	12,00	1,0057	5,96	6,04	2,0141	12,00	6	0,20	2,0141
499- Envenenamiento & Efecto Tóxico de Drogas Edad > 17 con CC	1	1	13,00	0,8458	7,22	5,78	1,8008	13,00	6	0,19	1,8007
172- Neoplasia Maligna Digestiva con CC	2	2	10,50	1,9108	7,82	2,68	1,3422	10,50	5	0,09	1,3422
277- Celulitis Edad > 17 con CC	1	1	11,00	0,9887	6,96	4,05	1,5825	11,00	4	0,13	1,5824
818- Surtitución de Cadera Excepto Por Complicaciones	1	1	11,00	3,1545	8,49	2,51	1,2958	11,00	3	0,08	1,2967

GRD	Altas Brutas	Altas Depuradas	E. Media Depurada	Peso Medio Depurado	E. Media Norma	Diferencia Norma	IEMA	EMAC	Est. Evitable	Cama Día Evitable	Índice Funcional
566- Trast. Endocrino, Nutric. & Metab. Exc. Trast. de Ingesta o Fibrosis Quística con CC Mayor	6	6	8,00	2,1012	7,67	0,33	1,0429	8,00	2	0,01	1,0429
429- Alteraciones Orgánicas & Retraso Mental	1	1	10,00	1,4027	8,61	1,39	1,1613	10,00	1	0,05	1,1612
331- Otros Diagnósticos de Riñón & Tracto Urinario Edad > 17 con CC	1	1	7,00	1,1679	5,74	1,26	1,2185	7,00	1	0,04	1,2186
079- Infecciones & Inflamaciones Respiratorias Excepto Neumonía Simple Edad > 17 con CC	4	4	9,50	1,778	9,24	0,26	1,0279	9,50	1	0,01	1,0279
097- Bronquitis & Asma Edad > 17 sin Cc	1	1	6,00	0,6757	5,00	1	1,1988	6,00	1	0,03	1,1989
102- Otros Diagnósticos de Aparato Respiratorio sin CC	2	2	5,00	0,6189	4,50	0,5	1,1104	5,00	1	0,03	1,1105
139- Arritmias Cardíacas & Trastornos de Conducción sin CC	2	2	4,00	0,6878	3,77	0,23	1,0619	4,00	0	0	1,0619
563- Otros Trastornos de Piel con CC Mayor	2	2	9,00	1,7595	8,86	0,14	1,016	9,00	0	0	1,016
Total General	58	57	6,21	1,9718	7,50	-1,29	0,8525	6,21	116	2,09	0,8277

Reingresos

	Periodo Análisis	Periodo Comparativo	Variación
Reingresos 0-24 horas	1	0	1
Reingresos 0-48 horas	7	1	6
Reingresos 0-3 días	13	1	12
Reingresos 0-7 días	33	9	24
Reingresos 0-30 días	80	30	50
Reingresos +30 días	103	39	64
Reingresos Total	183	69	114

	Periodo Análisis	Periodo Comparativo	Variación
Reingresos Urgente 0-24 horas	0	0	0
Reingresos Urgente 0-48 horas	1	1	0
Reingresos Urgente 0-3 días	1	1	0
Reingresos Urgente 0-7 días	9	3	6
Reingresos Urgente 0-30 días	21	14	7
Reingresos Urgente Totales	21	14	7

Reingresos Urgentes oficiales. Son aquellos episodios de pacientes que ingresan en el Centro después de haber tenido otro episodio de ingreso en el Centro en menos de 30 días, siendo el nuevo ingreso Tipo Urgente y ambos episodios bajo misma Categoría Diagnóstica Mayor (Distinta de la 0).

	Periodo Análisis	Periodo Comparativo	Variación
Reingresos Urgente 0-24 horas Dxp	0	0	0
Reingresos Urgente 0-48 horas Dxp	1	1	0
Reingresos Urgente 0-3 días Dxp	1	1	0
Reingresos Urgente 0-7 días Dxp	4	1	3
Reingresos Urgente 0-30 días Dxp	10	6	4
Reingresos Urgente Dxp	10	6	4

Reingresos Urgentes DxPpal. Son aquellos episodios de pacientes que ingresan en el Centro después de haber tenido otro episodio de ingreso en el Centro en menos de 30 días, siendo el nuevo ingreso Tipo Urgente y ambos episodios tienen el mismo Diagnóstico Principal.

GERIATRÍA	Reingresos a los 30 días
Reingresos por cualquier causa	22,20%
Reingresos por la misma CDM	5,80%
Reingresos por el mismo Dx principal	2,70%
	Reingresos anuales 50,9 %

Distribución por Días de Estancia

ALTAS BRUTAS			
Grupo Estancias	Periodo Análisis	Periodo Comparativo	Variación
(1) 0 días	2		2
(2) 1 día	17	7	10
(3) 2 días	39	15	24
(4) 3-4 días	91	65	26
(5) 5-7 días	109	56	53
(6) 8-14 días	73	55	18
(7) 15 + días	33	17	16
Total	364	215	149

Indicadores Demográficos

Grupos edad	Casos	%	Media	Mediana
(1) + 75 a.	357	98,10%	89,5	90,00
(2) 64-74 a.	7	1,90%	71,43	73,00
Total	364	100%	89,15	90,00

Grupos edad	Hombre		Mujer	
	Casos	%	Casos	%
(1) + 75 a.	133	37,30%	224	62,70%
(2) 64-74 a.	3	42,90%	4	57,10%
Total	136	37,40%	228	62,60%

Circunstancias al Alta

Circ. Alta	Periodo Análisis	Periodo Comparación	Var.	Var %
Domicilio- FIN DE CUIDADOS	294	154	140	91
Exitus	56	28	28	100
Traslado a Centro SocioSanitario	14	29	-15	-52
Traslado de Hospital		4	-4	-100
Total	364	215	149	69

Mortalidad

	Periodo Análisis		Periodo Comparación		Variación		Grupo IDC Salud
	Casos	Tasa %	Casos	Tasa %	Casos	Tasa %	
Mortalidad Global	55	15	28	13	27	2	18,30%
Mortalidad Cáncer	6	23	3	12	3	11	12,40%
Mortalidad Sida	0		0		0		33,30%

Tasa de mortalidad en cáncer y sida calculada sobre el total de pacientes con cáncer y sida respectivamente.

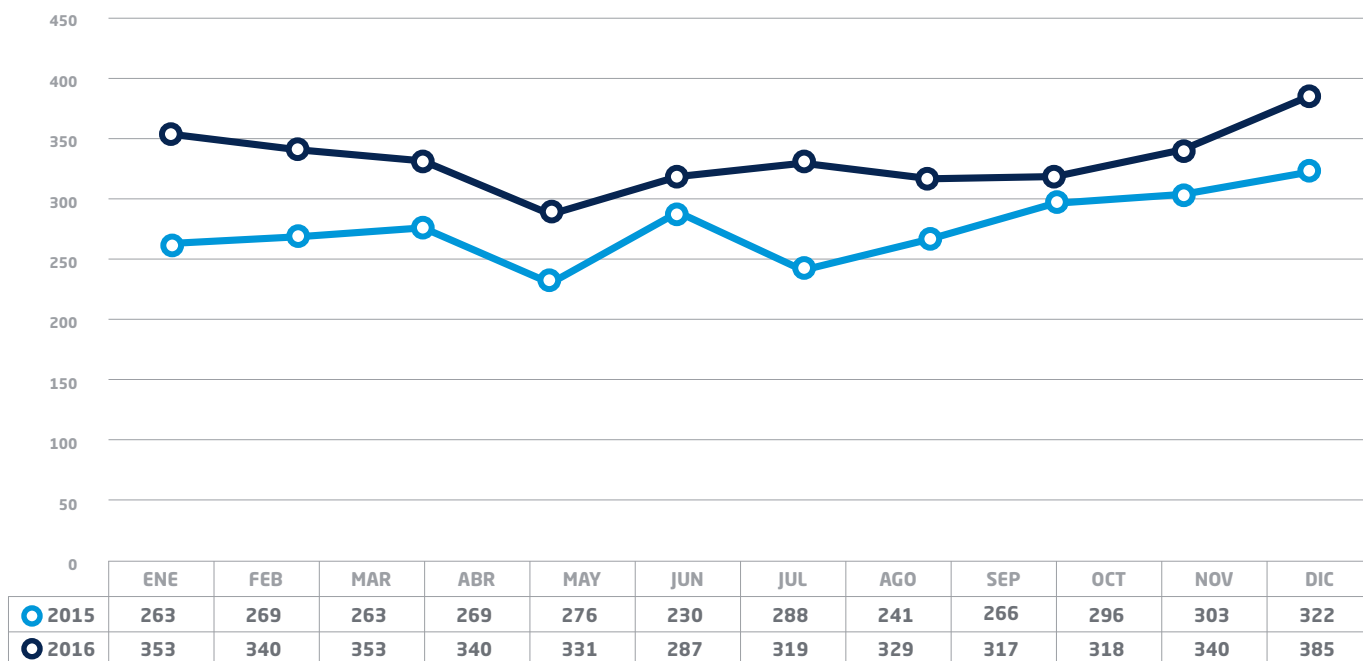
Régimen Económico

Régimen Económico	Altas	% sobre total	P. Comp
1.1 Zona Referencia Sermas	263	72,3%	168
2. Libre Elección	99	27,2%	44
4. TIR	1	0,3%	0
5. Otras CCAA	1	0,3%	1
13. Otros	0	0,0%	2
Total	364	100%	215

Datos Generales

Medicina Interna, Geriatría, Unidad de Cuidados Paliativos

Altas totales

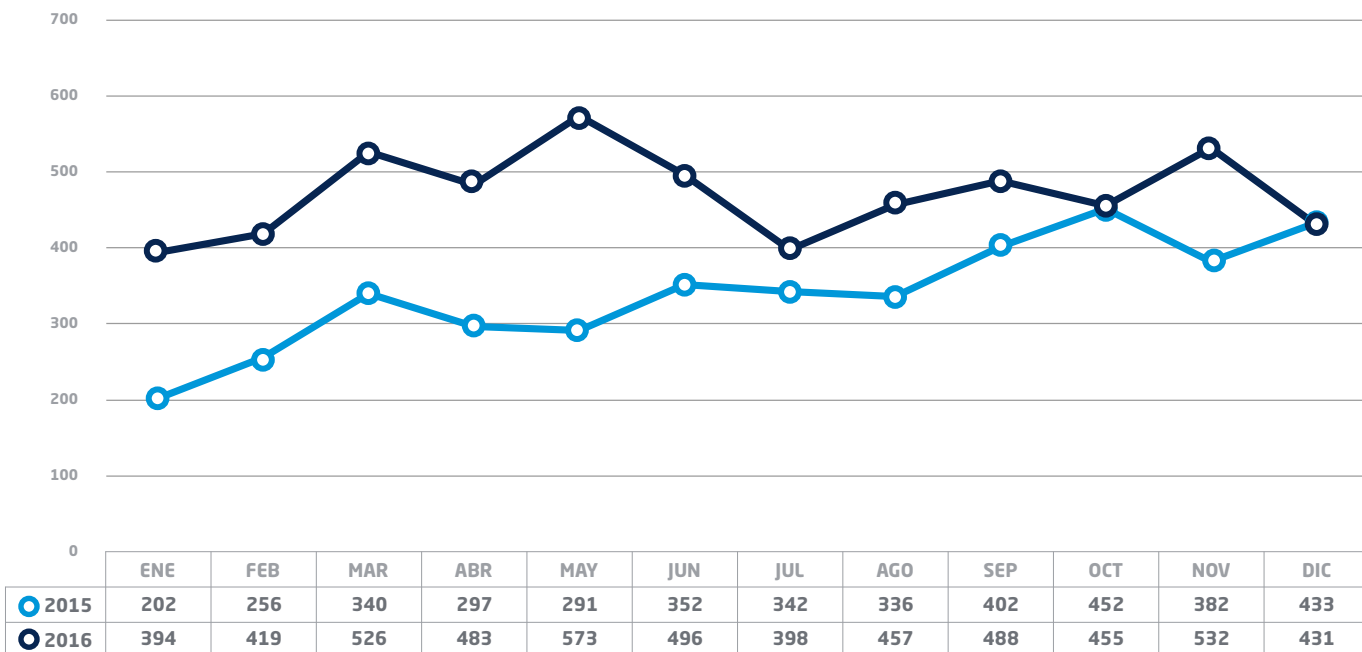


ALTAS TOTALES 2015: 3.311

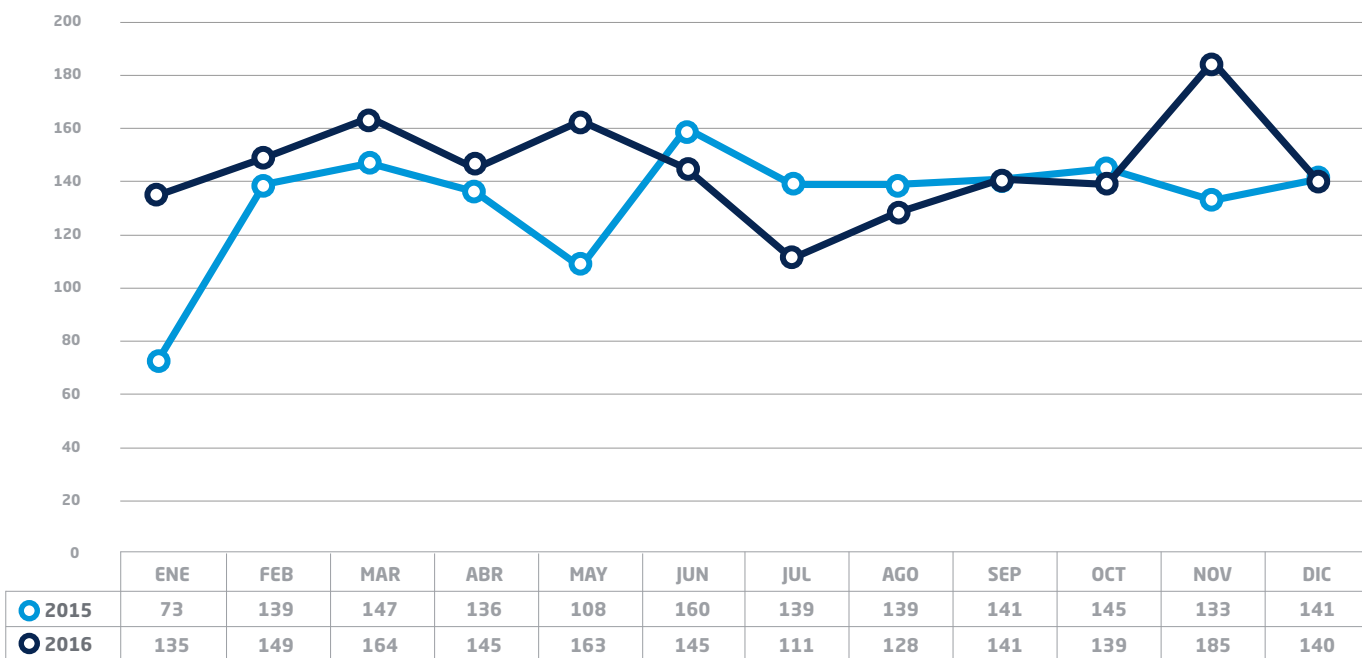
ALTAS TOTALES 2016: 4.030

Interconsultas con origen en otros servicios y realizadas por GERI/MI/UCPA 2016													
	ENE	FEB	MAR	ABR	MAY	JUN	JUL	AGO	SEP	OCT	NOV	DIC	TOTAL
GER	31	20	47	30	23	33	17	32	23	31	28	16	336
MI	19	28	20	19	13	19	19	22	19	22	20	21	241
UCP	9	9	21	12	18	13	6	10	11	16	15	17	157
Total	59	57	88	61	54	65	42	64	53	69	63	54	734

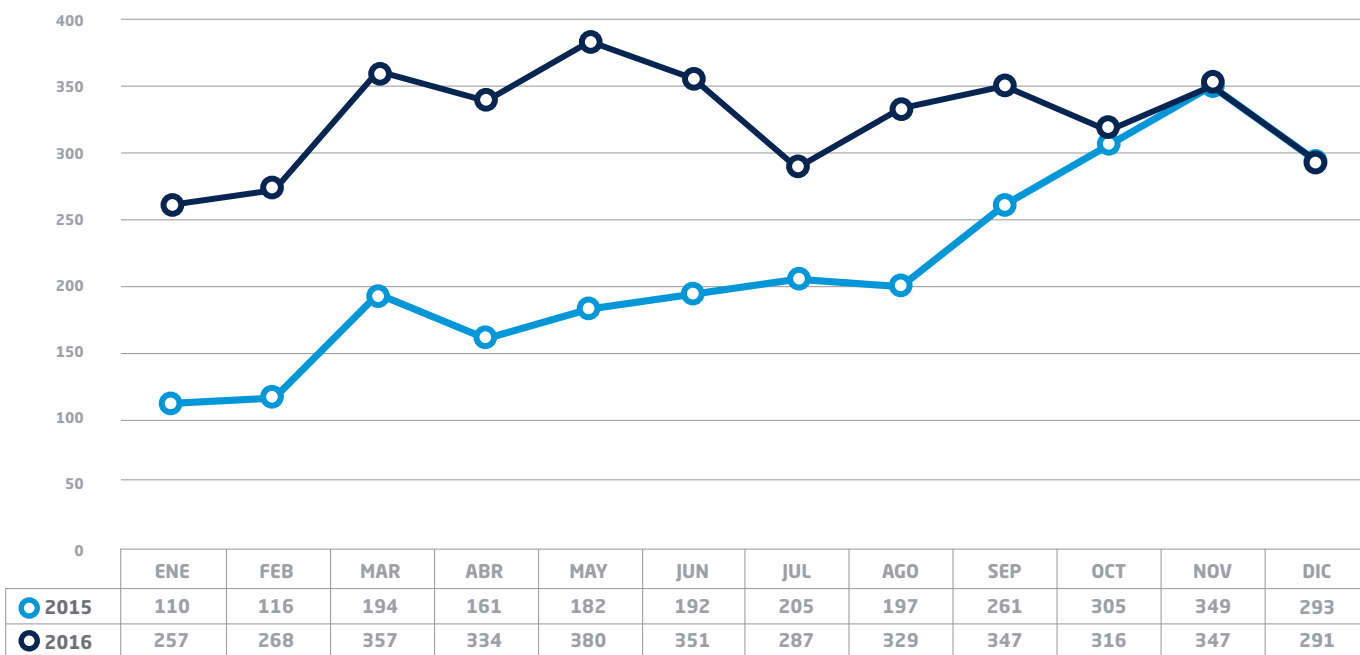
CCEE Totales



CCEE Primeras Totales



CCEE Sucesivas Totales



	2016	2015
CCEE TOTALES y P/S	5.646 (1.747/3.899) P/S 2.23	3.654 (1.477/2.175) S/P 1.47
GERI	1.184 (399/785) P/S 1.97	666 (322/344) S/P 1.07
MI	4.074 (1.282/2.792) P/S 2.18	2.857 (1.119/1.736) S/P 1.55
UCP	388 (66/322) P/S 4.88	131 (36/95) S/P 2.64

Interconsultas con origen en otros servicios y realizadas por GERI/MI/UCPA 2016													
	ENE	FEB	MAR	ABR	MAY	JUN	JUL	AGO	SEP	OCT	NOV	DIC	TOTAL
GER	8	10	17	35	23	27	50	18	14	21	34	21	247
MI	36	73	49	48	64	91	53	49	41	53	80	47	684
UCP	60	52	44	40	50	42	53	48	46	63	75	75	648
Total	104	135	110	123	137	160	156	115	101	137	189	143	1.579

E- CONSULTA 2016	
GER	104
MI	90
UCP	12
Total	206

	Nº Altas		% Altas Antes de las 12		Estancia Media Hospitalización		Complejidad		Tasas de Reingresos	
	2016	2015	2016	2015	2016	2015	2016	2015	2016	2015
Geriatría	364	215	11,26%	11,63%	6,76	7,15	1,96	2,39	5,22%	5,58%
Medicina interna	3.478	3.067	7,96%	8,15%	6,94	6,67	2,25	2,24	6,18%	6,13%
Unidad de Cuidados Paliativos	185	30	28,65%	16,67%	9,69	9,23	2,78	2,67	5,41%	13,30%
Total	4.027	3.312	9,21%	8,45%	7,05	6,73	2,24	2,26	6,06%	6,16%

TOTAL SERVICIOS	2016	2015	% Desv.
Nº Altas Hospitalización	4.027	3.312	21,59%
Estancia Media Hospitalización	7,05	6,73	4,86%
Estancia Media Prequirúrgica	0,12	0,20	-41,18%
% Altas Antes de las 12	9,21%	8,45%	8,97
Complejidad	2,24	2,26	-0,55%
% Exitus	9,83%	9,21%	6,78
Tasa de Reingresos	6,06%	6,16%	-1,63
% Episodios con GRD	100,02%	100%	0,02%

2016											
ene-16	feb-16	mar-16	abr-16	may-16	jun-16	jul-16	ago-16	sep-16	oct-16	nov-16	dic-16
352	359	354	344	327	288	322	329	316	313	341	382
6,95	7,94	7,41	7,44	6,69	5,9	6,35	6,76	7,09	7,21	7,14	7,41
-1,00	0,00			0,00	0,33	0,00	0,50	0,00	0,50	0,00	
11,08%	8,64%	9,04%	6,98%	9,79%	7,99%	8,07%	10,03%	9,18%	9,58%	7,62%	12,04%
2,16	2,14	2,43	2,38	2,33	2,13	2,24	2,27	2,24	2,23	2,23	2,14
9,66%	8,36%	11,86%	8,14%	9,48%	7,29%	10,56%	7,60%	11,39%	11,18%	10,26%	11,78%
6,53%	5,85%	5,93%	9,30%	5,81%	4,51%	5,90%	7,90%	2,85%	6,39%	8,80%	2,88%
100%	100%	100%	100%	100%	100%	100%	100%	100%	100%	100%	100,26%

	Nº Altas Hospitalización		% Altas antes de las 12		Estancia Media Hospitalización		Complejidad		Tasa de Reingresos	
	2016	2015	2016	2015	2016	2015	2016	2015	2016	2015
Geriatría										
El Kadaqui Calvo, Nuria	192	141	11,98%	13,48%	6,65	6,45	1,99	2,41	5,73%	4,96%
García Cardenas, Verónica Liz	172	74	10,47%	8,11%	6,9	8,47	1,93	2,34	4,65%	6,76%
Total Geriatría (*)	364	215	11,26%	11,63%	6,76	7,15	1,96	2,39	5,22%	5,58%

	Nº Altas Hospitalización		% Altas Antes de las 12		Estancia Media Hospitalización		Complejidad		Tasa de Reingresos	
	2016	2015	2016	2015	2016	2015	2016	2015	2016	2015
Medicina Interna										
Abad Pérez, Daniel	410	480	6,83%	7,29%	6,29	5,87	2,23	2,23	5,12%	5,83%
Cardiñanos Loidi, Julen	328	198	9,15%	7,07%	7,43	7,55	2,50	2,46	6,40%	7,07%
Criado Dabrowska, Carolina	341	353	7,33%	8,78%	6,74	6,61	2,09	1,96	5,87%	5,67%
Ferrera González, Federico	188	306	8,51%	5,23%	8,76	8,13	2,53	2,27	3,19%	4,90%
Fraile Vicente, José María	113	231	3,54%	9,09%	8,58	9,13	2,30	2,32	8,85%	5,19%
García Madero, Rodrigo	331	326	6,34%	7,98%	7,06	6,41	2,27	2,12	6,65%	4,60%
García Zubiri, Carlos	226		10,62%		6,42		2,08		4,87%	
González Gasch, Asunción	191	230	15,18%	13,91%	6,82	5,38	2,28	2,27	5,76%	6,96%
Hernández Blanco, Clara	129	114	11,63%	8,77%	6,12	7,08	2,00	2,37	11,63%	11,40%
Hernández García, Jana	353	129	8,22%	7,75%	6,70	6,81	2,22	2,20	6,23%	9,30%
León Gaitán, Isabel	66		6,06%		7,53		2,13		0,00%	
Lledó Ibáñez, Gema María	126		4,76%		6,87		2,04		5,56%	
Mesado, Daniel	250	386	8,00%	10,88%	5,17	6,07	2,34	2,35	8,00%	9,07%
Prosper Ramos, Laura	94		7,45%		9,33		2,23		5,32%	
Ruiz Seco, Pilar	332	314	5,72%	4,14%	7,35	5,94	2,20	2,31	7,23%	2,55%
Total Medicina Interna (*)	3.478	3.067	7,96%	8,15%	6,94	6,67	2,25	2,24	6,18%	6,13%

	Nº Altas Hospitalización		% Altas Antes de las 12		Estancia Media Hospitalización		Complejidad		Tasa de Reingresos	
	2016	2015	2016	2015	2016	2015	2016	2015	2016	2015
Unidad de Cuidados Paliativos										
Fraile Vicente, José María	185	30	28,65%	16,67%	9,69	9,23	2,78	2,67	5,41%	13,33%
Total Unidad de Cuidados Paliativos (*)	185	30	28,65%	16,67%	9,69	9,23	2,78	2,67	5,41%	13,33%

2016	Altas	EM	Peso	Estancias Evitadas	Exitus	Reingr 30 CDM	Interc	NP	E-Cons	Altas <12H	CCEE	LE	NPS
Geriatría	349	6,2	1,97	375	15%	5,80%	336	247	104	11,20%	1.118 (399 / 785) P/S 1,97	27%	67%
Unidad de Cuidados Paliativos	179	8,1	2,87	-30	58%	13%	157	648	90	28,60%	388 (66 / 322) P/S 4,88	23%	
Medicina Interna	3.478	6,9	2,27	5.324 (¿?)	6,60%	6,40%	241	684	12	7,90%	4.074 (1.282 / 2.792) P/S 2,18	30%	76%
Total	4.027 Brutas 4.000 (¿?)	7	2,24	¿?	9,80%	8,30%	734	1.579	206	9,20%	5.646 (1.747 / 3.899) P/S 2,23	26%	71%

EM: Estancia Media

Reingr 30 CDM: Reingresos por misma categoría diagnóstica mayor a los 30 días

Interc: Interconsultas resueltas con procedencia en otro servicio distinto estando el paciente ingresado

NP: Actividad no presencial, resolución de problemas en pacientes no ingresados, bien sea vía telefónica (a domicilio particular o residencial) o con visitas no programadas del paciente al hospital. También se usan NP para crear prestaciones en Casiopea de pacientes ingresados.

e- cons: Interconsultas desde los centros de salud o residencias vía Casiopea de pacientes ambulatorios.

Altas < 12h: Altas antes de las 12 h.

CCEE: Actividad de consultas externas; P/S: Índice primera/sucesiva

LE: Paciente de libre elección (no zona).

NPS: Encuesta Net Promoting Score.

(¿?): Calculado sobre datos que incluyen UCE

CONGRESOS	OTROS
<p>X Reunión de Diabetes y Obesidad. Sociedad Española de Medicina Interna, Alicante, 29-30 enero 2016.</p> <p>XII Reunión de Riesgo Vascular, Sevilla. 21-22 abril 2016</p> <p>Cardio Update Europe, Praga, 30 junio - 1 julio 2016</p>	
<p>XII Reunión de Riesgo Vascular, Sevilla. 21-22 abril 2016</p> <p>Reunión del Grupo de Trabajo de Ecografía Clínica y Urgencias de la FEMI, Madrid, 13 mayo 2016</p>	<p>Coautor del artículo "Amino-terminal pro-B-type natriuretic peptide, inferior vena cava ultrasound, and bioelectrical impedance analysis for the diagnosis of acute decompensated CHF" publicado en Am J Emerg Med, 2016</p>
<p>Coautor del artículo "Amino-terminal pro-B-type natriuretic peptide, inferior vena cava ultrasound, and bioelectrical impedance analysis for the diagnosis of acute decompensated CHF" publicado en Am J Emerg Med, 2016</p>	
<p>XVII Ten Topics in Autoimmune Diseases and Rheumatology, BCN, 19 febrero 2016</p> <p>VIII Reunión GEAS, Valencia, 20-21 octubre 2016</p> <p>XXXVII Congreso Nacional de la Sociedad Española de Medicina Interna (SEMI). 23-25 de noviembre de 2016, Zaragoza</p>	<p>Miembro del Comité Editor de la Revista Científica Medical Practice Group (MPG) Journal</p>
<p>XXXVII Congreso Nacional de la Sociedad Española de Medicina Interna (SEMI). 23-25 de noviembre de 2016, Zaragoza</p>	
<p>XVII Ten Topics in Autoimmune Diseases and Rheumatology, BCN, 19 febrero 2016</p> <p>XII Forum de la Enfermedad Tromboembólica Venosa, Cuenca, 19-20 mayo 2016</p> <p>Jornada "Ampliando Horizontes en ETEV", 3 junio 2016, Barcelona.</p>	
<p>Reunión Anual Sección de Cardiología Geriátrica, Madrid, 23 septiembre 2016</p>	
<p>XI Congreso Nacional de la Sociedad Española de Cuidados Paliativos, Sevilla, 12-14 mayo 2016</p> <p>3ª edición del Programa de Formación en Manejo Conservador y Cuidados Paliativos en la ERC estadio 5. Sociedad Española de Nefrología, Madrid 24 noviembre 2016</p>	<p>Dos Comunicaciones Póster en el Congreso XI SECPAL 2016: "CARACTERÍSTICAS DE LOS PACIENTES QUE MUEREN PRECOZMENTE EN UNIDADES DE ICTUS AGUDOS" y "ENCUESTA SOBRE PRESCRIPCIÓN DE ORDEN DE NO RESUCITACION ("NO RCP") POR FACULTATIVOS NO ESPECIALISTAS EN CUIDADOS PALIATIVOS EN UN SERVICIO DE MEDICINA INTERNA DE UN HOSPITAL DE PRIMER NIVEL Y CARACTERÍSTICAS DE LOS PACIENTES SEGUN LA MISMA"</p> <p>Participación en proyectos de investigación actualmente en curso: CAVIDIOPAL, PROYECTO 25Q y CAS-COR-2016-01.</p> <p>Moderador en ponencias del congreso Manejo Conservador y Cuidados Paliativos ERC Estadio 5.</p> <p>Capítulos de libros: "GUÍA CLÍNICA SOBRE EL MANEJO DEL DOLOR IRRUPTIVO ONCOLÓGICO" y "Sección D: Evaluación y Estrategias de Tratamiento de Síntomas en el Paciente Renal Avanzado."</p>
<p>I Jornada Virus Zika: una emergencia internacional, Escuela Nacional de Sanidad, Madrid, 18 febrero 2016</p> <p>Hitos en Investigación Básica y Clínica en VIH y Sida, Madrid, 12-13 febrero 2016</p> <p>XIV Curso de Actualización de Enfermedades infecciosas. Sección de Enfermedades infecciosas. Unidad de Medicina Interna. Hospital Fundación Universitario de Alorcón, 26-27 abril 2016</p> <p>Reunión del Grupo de Trabajo de Ecografía Clínica y Urgencias de la FEMI, Madrid, 13 mayo 2016</p> <p>I Jornada de Ecografía en Atención Primaria, HG Villalba, 4 mayo 2016</p> <p>American Society of Microbiology. 56TH MEETING Interscience Conference on Antimicrobial Agents and Chemotherapy, Boston, 16-20 junio 2016</p> <p>International Workshop on Healthy Living with HIV, Barcelona, 2-3 septiembre 2016</p>	<p>XIV Curso de Actualización de Enfermedades infecciosas. Sección de Enfermedades infecciosas. Unidad de Medicina Interna. Hospital Fundación Universitario de Alorcón, 26-27 abril 2016</p>

CONGRESOS	OTROS
<p>XX Sociedad Española de Enfermedades Infecciosas y Microbiología Clínica (SEIMC), Málaga, 26-28 mayo 2016</p> <p>XIV Curso de Actualización de Enfermedades infecciosas. Sección de Enfermedades infecciosas. Unidad de Medicina Interna. Hospital Fundación Universitario de Alcorcón, 26-27 abril 2016</p>	<p>Capítulo libro: Práctica Clínica en Medicina Interna. Enfermedad Renal Crónica. Editorial CTO. Auspiciado por la SEMI</p> <p>Coautor del artículo "Amino-terminal pro-B-type natriuretic peptide, inferior vena cava ultrasound, and bioelectrical impedance analysis for the diagnosis of acute decompensated CHF" publicado en Am J Emerg Med, 2016</p>
<p>VIII Congreso de la Sociedad Española de Fracturas Osteoporóticas, Madrid, 3-4 marzo 2016</p> <p>Segunda Reunión Científica de Geriatria y Nutrición, Madrid, 11 marzo 2016</p> <p>58 Congreso Nacional de Geriatria y Gerontología, Sevilla, 8-10 junio 2016</p> <p>VIII Curso de Ortogeriatría Hospital La Paz, Madrid, 18 noviembre 2016</p>	<p>Comunicación en el 58 Congreso Nacional de Geriatria y Gerontología: "IMPACTO DEL INGRESO EN FIN DE SEMANA POR FRACTURA DE CADERA EN LA MORTALIDAD"</p>
<p>XII Forum de la Enfermedad Tromboembólica Venosa, Cuenca, 19-20 mayo 2016</p> <p>Jornada "Ampliando Horizontes en ETEV", 3 junio 2016, Barcelona.</p> <p>6th Annual Thrombosis Management: Extending Innovation. 10-11 junio de 2016, Barcelona.</p> <p>XVI Reunión de Jefes de Servicio de Medicina Interna. 23-24 septiembre de 2016, Madrid</p> <p>XXXVII Congreso Nacional de la Sociedad Española de Medicina Interna (SEMI). 23-25 de noviembre de 2016, Zaragoza</p>	<p>Publicación artículo como primer autor "Soleal and gastrocnemius vein thrombosis in a patient with a muscular hematoma" publicado en la revista Revista: Clinical Case Reports and Review, 2016</p> <p>Capítulo libro: Práctica Clínica en Medicina Interna. Pancreatitis aguda. Editorial CTO. Auspiciado por la SEMI</p>

6.15. Medicina Preventiva

Personal

Jefe de Servicio:

Dra. M^a Dolores Martín Ríos

Enfermera:

Marina Salazar Calzado

Médico Adjunto:

Dra. Laura Rubio Cirilo

Labor asistencial

Actividades de Vigilancia	N
Vigilancia de IRAS* a través de prevalencia (EPINE)	111
Vigilancia de IRAS a través de incidencia de las ILQ** (VIRAS)	271
Interconsultas para valoración de pacientes que requieren: <ul style="list-style-type: none"> • Aplicación de protocolo de vacunas del paciente esplenectomizado. • Precauciones especiales para pacientes con enfermedades transmisibles o colonizados por microorganismos multirresistentes 	243
Comunicación de Enfermedades de Declaración Obligatoria, brotes y casos de Alertas	192
Muestreos de validación de salas de ambiente controlado	279

*IRAS: Infecciones Relacionadas con la Atención Sanitaria; **ILQ: Infecciones de Localización Quirúrgica

Formación continuada al personal (realizada tanto por el personal médico como de enfermería del servicio).

Formación	Nº de Sesiones
Precauciones Especiales	8
Higiene de Manos	11
Limpieza y desinfección	6
Segregación de residuos	7
Infección por Virus Zika	2
Sondaje vesical	1
Sesión de acogida al personal de nueva incorporación*	3

* Estas sesiones abordan: Higiene de Manos, aislamientos, gestión de residuos y seguridad del paciente.

Labor Docente Programada

Pregrado

- Docencia en la asignatura de “Estadística” en primer curso de la Facultad de Escuela Universitaria de Enfermería. Fundación Jiménez Díaz-UAM. Docente: M^a Dolores Martín Ríos.
- Docencia en la asignatura “Medicina Preventiva” de sexto curso de Medicina de la Universidad Rey Juan Carlos. Docente: M^a Dolores Martín Ríos.

Otras labores docentes

- Curso “Formación en Metodología de la Investigación en clínica”. Hospital Universitario Fundación Jiménez Díaz.

Del 24, 25 de febrero y 10 de marzo (12h). Docentes: M^a Dolores Martín Ríos (9h), Gonzalo de las Casas Cámara (1h), Laura Rubio Cirilo (1h).

- Curso “Medicina Preventiva Hospitalaria”. Hospital Universitario Fundación Jiménez Díaz. 26 de mayo (4h). Docentes: M^a Dolores Martín Ríos (2h).
- Curso “Las nuevas amenazas virales en salud pública global. Actualización para servicios de urgencias.” Del 13 al 14 de junio de 2016. Fundación Jiménez Díaz. Docente: M^a Dolores Martín Ríos (3h).

Proyección Científica

Ponencias, Comunicaciones a Congresos y otras Reuniones Científicas

• Publicaciones

- María Pérez, Benjamín Herreros, M.D. Martín, Julia Molina, Jack Kanouzi, María Velasco. Do Spanish professionals educate their patients about advance directives?. A descriptive study in a university hospital in Madrid, Spain. *Journal of bioethical inquiry*. J. Bioeth Inq. 2016 Jan 21.
- Sandoval E., Martín-Ríos M.D., Cimas D., Masegosa A., Calvo E. Hip arthroscopy for the treatment of femoroacetabular impingement: a comparative study between the classic and the outside-in access. *Hip Intertational*. 2016 May 16;26(3):290-4.
- Valencia Mora M., Morcillo Barrenechea D., Martín Ríos M.D., Foruria A.M., Calvo E. Clinical outcome and prognostic factors of revision arthroscopic rotator cuff tear repair. *Knee Surg Sports Traumatol Arthrosc*. 2016 Dec 29. doi: 10.1007/s00167-016-4392-7. [Epub ahead of print].

• Proyectos de Investigación

- M^a Dolores Martín Ríos: Colaboradora en el proyecto: “Cuantificación y tipificación de las lesiones por violencia de odio atendidas en el Servicio de Urgencias de un hospital de tercer nivel de la Comunidad de Madrid”. Fondo de Investigación Sanitaria. Clave del ISCIII: PI13/02267. Duración: 3 años. Fecha inicio/fin: 01-01-2014 hasta 31-12-2016.

• Comunicaciones científicas

- De las Casas Cámara G., Martín Ríos M.D., Del Valle Giraldez García C., Adillo Montero M.I., Muñoz Egea M.C., Pérez-Jorge Peremarch M.C. La infrautilización de los grifos en unidades de alto riesgo de infección favorecida por la higiene de manos con soluciones hidroalcohólicas genera reservorios de bacilos gram negativos no fermentadores. Comunicación oral en XV Jornadas Nacionales en Medicina Preventiva. Murcia, 2 y 3 de junio de 2016.

Comunicación oral en XV Jornadas Nacionales en Medicina Preventiva. Murcia, 2 y 3 de junio de 2016.

- De las Casas Cámara G., Martín Ríos M.D., Gálvez Carranza N., Adillo Montero M.I., Lucas Molina C., Rubio Cirilo L. Adherencia de higiene de manos y su relación con el uso de guantes en las precauciones de contacto. Comunicación oral en XV Jornadas Nacionales en Medicina Preventiva. Murcia, 2 y 3 de junio de 2016.
- Gálvez Carranza N., Adillo Montero M.I., Lucas Molina C., De las Casas Cámara G., Martín Ríos M.D., Giraldez-García C. Evaluación del cumplimiento de un protocolo de sondaje vesical. Comunicación oral en XV Jornadas Nacionales en Medicina Preventiva. Murcia, 2 y 3 de junio de 2016.
- J. Martínez, C. Oñoro, C. González, A. Vergel, J. Rojas, C. Pérez-Jorge, M.D. Martín han presentado la comunicación tipo PÓSTER: INFECCION URINARIAS DE PACIENTES INSTITUCIONALIZADOS: PARA MEJORAR LA PRESCRIPCION ES NECESARIA LA COORDINACION. 58 Congreso de la Sociedad Española de Geriatria y Gerontología y el 37 Congreso de la Sociedad Andaluza de Geriatria y Gerontología. Sevilla el 8, 9 y 10 de junio de 2016.
- M. Dolores Martín-Ríos, M. Ángeles Rodríguez-Arenas, Rosario Torres, Olga Bañón, Ana Gómez, Javier Pérez, David Parra-Blázquez, Christian Carlo Gil-Borrelli, Grupo de Investigación Sivivo, et al. Detección y atención socio-sanitaria de víctimas de violencia de odio. Protocolo para profesionales Atención a las víctimas de violencia de odio. XVIII Congreso Iberoamericano de Epidemiología. Sevilla, Septiembre, 2016.
- Carlos Iniesta Mármol, Sergio Alejandro Carmona, Lubna Dani, Lorena López Corcuera, M. Dolores Martín Ríos, M. Ángeles Rodríguez Arenas, Christian Carlo Gil-Borrelli.

- Gac Sanit. 2016;30:160-306. XVIII Congreso Iberoamericano de Epidemiología. Septiembre, 2016.
- Capa Sanz, O. Bañón, M.A. Rodríguez-Arenas, M.D. Martín-Ríos, C. Iniesta Mármol, C.C. Gil-Borrelli. Guía de recursos sociosanitarios para el apoyo a supervivientes de violencia de odio. Gac Sanit. 2016; 30:160 - 306. XVIII Congreso Iberoamericano de Epidemiología. Septiembre, 2016.
 - Principales desafíos en la prevención de la violencia de odio en España. Christian Gil-Borrelli, Dolores Martín Ríos, M. Ángeles Rodríguez Arenas. Gac Sanit. 2016;30:160-306. XVIII Congreso Iberoamericano de Epidemiología. Septiembre, 2016.

- **Ponencias**

- Ponente en el V CURSO DE ACTUALIZACIÓN EN ENFERMEDADES INFECCIOSAS: LOS VIRUS. Ponencia: Sistemas de alerta y vigilancia. Hospital Universitario Infanta 1 y 2 de junio de 2016

- **Tesis Doctorales Dirigidas**

- M^a Dolores Martín Ríos ha dirigido este año la tesis doctoral: Misoprostol en dosis bajas frente al dispositivo de dinoprostona vía vaginal para la inducción de parto a término. Influencia en la evolución y en la tasa de cesáreas. Doctoranda: Laura Muñoz Saa. Universidad Rey Juan Carlos. Alcorcón, 2016.

6.16. Nefrología

Personal

Jefe de Servicio Asociado:

Dra. Rosa Sánchez Hernández

Médicos Adjuntos:

Dra. Rocío Zamora González Mariño

Dra. Laura Rodríguez Osorio

Actividad Asistencial

En las actividades asistenciales se distinguen seis áreas: Diálisis (Hemodiálisis y Diálisis Peritoneal); Consultas; Interconsultas e Ingresados; Urgencias; y Hospital de día nefrológico

Hemodiálisis

El área de Hemodiálisis se divide en tres áreas: 1) Crónicos: separada a su vez en dos zonas, con monitores y personal específico para cada una de ellas: VHC - y VHC +; 2) Agudos: donde se dializan los pacientes con fracaso renal agudo, los crónicos en situación crítica o con necesidades especiales, y se realizan algunas sesiones de DP extra; y 3) Aislados-AgHBs + que de momento no ha precisado su utilización.

Algunos pacientes se dializan más de tres veces a la semana. Durante el año 2016 una media de 7 pacientes se dializaban 4 veces por semana y 2 lo hacían 5 veces por semana.

La unidad cuenta con 19 puestos para crónicos en la sala principal y 3 puestos para agudos separados individualmente y situados fuera de la sala principal. En la sala principal tenemos un espacio reservado para pacientes con Hepatitis C, (actualmente 3 pacientes) siendo atendidos por una enfermera exclusiva.

Los monitores que tenemos son de la marca FRESINIUS, 18 del modelo 5008S y 3 del modelo 4008 S. Disponemos de una ósmosis portátil para HD en UCI y recientemente un monitor para plasmaféresis.

Se hacen aproximadamente un 40-50% de Hemodiálisis con técnica on line según indicación médica.

Se realizó obra de remodelación en la Unidad de Agudos ampliando la capacidad de movimiento con 2 puestos de hemodiálisis. Esto ha permitido mayor disponibilidad para realizar HD urgentes, DPA en hospital en cama, aislamiento de pacientes sépticos, plasmaferesis y actividades de hospital de día otras técnicas (colocación y retiradas de catéteres, etc...)

Se han realizado técnicas especiales a lo largo del 2016: HD de cadenas ligeras en n paciente con FRA y Mieloma. También se ha comenzado con aferesis terapéutica con un paciente con Sind de Goodpasture.

En la unidad de diálisis del Hospital General de Villalba se han atendido un total de 66 pacientes desde enero de 2016, realizando un total de 8072 diálisis a lo largo del año.

Hemos atendido 50 pacientes crónicos ambulatorios, además de pacientes ingresados y agudos.

Se admiten pacientes transeúntes. Durante los meses de verano han sido atendidos 18 desplazados.

Incidencia de pacientes nuevos que iniciaron HD fue de 19, 5 de éstos de consulta ERCA

Diálisis Peritoneal

En el área de diálisis peritoneal (DP) se forman los pacientes nuevos que van a iniciar tratamiento renal sustitutivo mediante dicha técnica; se revisan cada dos meses los ya incluidos; y se atienden los problemas intercurrentes que precisan atención médica o de enfermería y no requieren ingreso hospitalario (peritonitis, infecciones de orificio, etc.).

4 pacientes se encontraban en DP en el 2006. A finales del 2016 sólo 2 (uno en CAPD y otro en DPCA). La incidencia de peritonitis ha sido elevada. Todos los pacientes han padecido algún episodio. 2 de los pacientes han sido transferido a HD por enfermedades intercurrentes que han producido deterioro funcional para realizar de forma autónoma la técnica.

Consultas Externas:

Se divide en cinco áreas: Nefrología General, Enfermedad Renal Crónica Avanzada (ERCA) Hipertensión arterial, Hipertensión Gestacional y Trasplante.

• Nefrología General

En el año 2016 se vieron un total de 2335 pacientes (5254 pacientes nuevos y 1810) revisiones. Estos datos indican un aumento en el número de pacientes remitidos a la consulta . El tiempo de espera media para ver pacientes de primera visita ha sido 6 días.

Consultas	2016
1 ^{as} Consultas	525
Sucesivas	1.802
Ratio s/p	3,43
Total Consultas	2.327
ERCA	270
HTA	15
HTA-GES	26
Mapas	90
No Presenciales	22

El Nefrólogo establece las revisiones necesarias al año, a menudo: 1 o 2 para pacientes con ERC estadio G2 y riesgo de progresión o estadio G3a. De 3 a 4 para pacientes estadio G3lb-4l y de 5 a 6 para ERC estadio 5 y trasplante renal.

El índice Primera Consulta/Sucesivas 3.45. Hay que tener en cuenta que la mayoría de nuestros pacientes presentan una patología crónica por lo que necesitan revisiones frecuentes (Enfermedad Renal, Diabetes, HTA...). La relación nuevas sucesivas aunque sigue estando alejada del objetivo Creemos que se debe fundamentalmente a lo expuesto anteriormente nosotros pensamos que los pacientes con ERC estadio III o más se benefician de revisiones programadas en Nefrología. Además el tratamiento de la HTA de difícil control o con alto riesgo cardiovascular es asumido por el servicio de Nefrología. No obstante, a lo largo del 2017 nos hemos planteado hacer un esfuerzo para dar el alta para seguimiento en Médico de atención primaria en pacientes con patología renal no grave y estable adjuntando pautas de seguimiento y potenciar las consultas no presenciales

• **Consulta de Enfermedad Renal Crónica Avanzada. ERCA**

Se han valorado 270 pacientes con ERCA estadio G4-5. En esta consulta se revisan semanalmente entre 12 y 14 pacientes, de los que en 2016, 4 entraron en el programa de HD (3 con Fístula funcional y 1 con catéter). La encargada de esta consulta es la Dra. Sánchez

Se dispone simultáneamente de enfermera de ERCA para facilitar dietas específicas, valorar cumplimiento terapéutico y explicar las distintas modalidades de tratamiento de la ERCA.

Durante el año 2017 se va a intentar desarrollar e implantar una consulta de tratamiento conservador (MRC) en pacientes ERCA en los que entendemos no se beneficiarían de tratamiento renal sustitutivo (TRS) pero si, y mucho, de unos cuidados paliativos. Este un campo en desarrollo que requiere de un equipo multidisciplinar en el que claramente está implicados médico y enfermera procedentes de Nefrología junto con atención primaria y el equipo de paliativos y para el que se requiere una gran dedicación y formación. La Dra. Sánchez se encargaría de esta consulta dado que tiene formación en Cuidados Paliativos con elaboración de formulario específico para dicha consulta que facilite la atención a estos pacientes.

• **Consulta de HTA General y HTA Gestacional**

Este año se han abiertos dos consultas destinadas a pacientes hipertensos a cargo de la Dra. Zamora.

La Consulta de Hipertensión Gestacional es una monográfica coordinada con la consulta de alto riesgo de Ginecología Desde su apertura se han seguido 26 pacientes embarazadas con hipertensión en el embarazo que posteriormente se han seguido en el parto y puerperio.

En la Consulta monográfica de hipertensión de los jueves, de reciente apertura se han visto 15 pacientes nuevos.

• **MAPA/ Holter de TA**

Se han realizado 90 estudios. Disponemos de un sólo Holter de TA. Al no disponer de enfermera de consulta de la colocación, lectura y mantenimiento se encarga la Dra. Zamora

• **Consulta de Trasplante renal**

La responsable de esta consulta Dra. Ramos, Nefróloga de la Fundación Jiménez Díaz, el último Jueves de cada mes. Está destinada a la inclusión y estudio de receptores para trasplante renal. Se han enviado para estudio 8 pacientes de los cuales sólo 3 han sido incluidos en lista de espera.

Hay 4 pacientes trasplantados renales que se siguen en la consulta general de nefrología que originalmente eran seguidos en el HPH y en Gregorio Marañón .El hospital dispone de todos los medios humanos y materiales para su seguimiento. Que son, nefrólogos formados en el seguimiento postrasplante, monitorización de fármacos y métodos diagnósticos.

Hospitalización. Interconsultas. Urgencias

Hospitalización	2016
Ingresos	65
Interconsultas	186
Estancia Media	7.5 Días
ITC Urgencias	89
H. Dia Nefrológico	80

En el año 2016 se han realizado 168 ingresos a cargo de Nefrología y se han visto 186 interconsultas de pacientes ingresados. El objetivo de Servicio es intentar evitar ingresos de pacientes. En HD siendo revisados de manera ambulante los días que acuden a la sesión y aumentando la frecuencia de visitas de os pacientes de consulta. La estancia media d epacientes es de 7 días. El pase de visita se realiza de lunes a sábado de manera reglada.

En el último año aumentaron el numero de inteconsultas en urgencias habiéndose realizado 89 .Las urgencias generadas en el Hospital general y servicio de urgencias son atendidas por una de las Nefrólogas. Por la tarde se atienden por el nefrólogo que está de tarde de diálisis hasta las 18 horas. No hay guardia localizada de Nefrología. Las urgencias nefrológicas se han derivado a la UCI o a la Fundación Jiménez Díaz.

Nefrología Intervencionista:

• **Biopsias Renales**

Durante el año 2016 se realizaron 14 biopsias renales con control ecográfico. Actualmente no disponemos de ecógrafo de servicio utilizando el de la UCI o el de rayos si está disponible. Las muestras se envían para su estudio al Servicio de Anatomía de la Fundación Jiménez Díaz

Intervencionismo	2015	2016
Biopsias Renales	10	8
Retirada Catéteres		8
Catéteres Temporales		5

Docencia Congresos y Formación Continuada

Asistencia a Congresos y Cursos

• Dra. Rosa Sánchez Hernández

- San Lorenzo del Escorial: 24 y 25 de Noviembre 2016: Asistencia a la 3ª Edición del programa de “Formación en Manejo Conservador y Cuidados Paliativos en la ERC-5”.
- Oviedo: Octubre 2016: XLVI Congreso Nacional de la Sociedad Española de Nefrología.
- Madrid Hospital Collado-Villalba: 16/02/2016: Curso de Formación en Prevención de Riesgos Laborales.
- Valencia Septiembre 2016 Hospital Clínico Curso de Formación sobre Enfermedad de Fabry.
- La Granja de San Ildefonso. Moderadora Simposium Hemodiálisis Sociedad Madrileña de Nefrología SOMANE. 14 Junio 2016.
- Sitges Junio 2016 II Curso Nefrovascular. Sociedad Española de Angiología y Cirugía Vascul.
- Chicago. Noviembre 2016. Congreso de la Sociedad Americana de Nefrología ASN.

• Dra. Rocío Zamora G. Mariño

- JovSEN 2016 - 2017. Curso On Line de Formación Continuada JovSEN 2016 - 2017.
- San Lorenzo del Escorial: 24 y 25 de Noviembre 2016: Asistencia a la 3ª Edición del programa de “Formación en Manejo Conservador y Cuidados Paliativos en la ERC-5”. Organizado por la SEN.
- Oviedo: Del 8 al 11 Octubre 2016: XLVI Congreso Nacional de la Sociedad Española de Nefrología.
- Quodem Curso Univadis: 30 Junio 2016: Lectura de Electrocardiogramas (Obtención de 2,9 créditos).
- Madrid: Hospital Ramón y Cajal 24 Junio 2016: II Curso Teórico-Práctico de ecografía aplicada a la Nefrología.
- París: Del 10 al 13 Junio 2016: 26th European Meeting on Hypertension and Cardiovascular Protection.
- Madrid 3 Junio 2016: Importancia de las Técnicas de Imagen en Poliquistosis Renal Autosómica Dominante.
- Madrid (Collado-Villalba): 16/02/2016: Curso de Formación en Prevención de Riesgos Laborales.
- Madrid: 22 y 23 de Enero 2016: Diabetes TIME: Retos del paciente diabético y deterioro Renal.

• Dra. Laura Rodríguez Osorio

- JovSEN 2016 - 2017. Curso On Line de Formación Continuada JovSEN 2016 - 2017.
- Abril 2016 FJD: V Curso de Patología Glomerular Básica y VI Foro de Debate sobre diálisis adecuada y metabolismo óseo y mineral

- Formación en Manejo Conservador y Cuidados Paliativos en la ERC estadio 5 (24-25 Nov 2016).

Actividad Docente

• Dra. Rosa Sánchez Hernández

- Madrid Mayo 2016: Participación en el Comité de Selección de Trabajos para el XLVI Congreso Nacional de la SEN en el área: Hemodiálisis- Metabolismo óseo y mineral.
- Organizadora del II Curso Precongreso Nefro-Vascular en el Congreso nacional de Angiología y Cirugía Vascul. Sitges, junio 2016.
- Ponencia sobre Complicaciones Renales de la Cirugía Vascul Intervencionista II Curso Precongreso Nefro-Vascular en el Congreso nacional de Angiología y Cirugía Vascul. Sitges, junio 2016.
- Ponencia sobre Manejo Paliativo de pacientes con ERCA no susceptibles de terapia renal sustitutiva. Congreso de la SEN. Oviedo, octubre 2006.
- Ponencia sobre Indicaciones de tratamiento con Antagonistas del Receptor de Angiotensina. Centro de Salud Villalba dirigido a médicos Atención Primaria. Mayo 2006.
- Organizadora del III Curso sobre Manejo conservador y Paliativo de la ERCA. San Lorenzo del Escorial, noviembre 2016. (200 asistentes).
- Organizadora del I Jornada de Nutrición en el Paciente Renal Hospital General de Villalba, septiembre 2016 (100 asistentes).
- Ponencia sobre Implicaciones clínicas de la malnutrición en el paciente con ERC. I Jornada de Nutrición en el Paciente Renal Hospital general de Villalba (100 asistentes).

• Dra. Rocío Zamora G. Mariño

- 27 Abril 2016: Hotel Paseo del Arte. Madrid: Directora y Coordinadora de las III Jornadas “UpDate en Nefrología” (100 inscritos)
- Madrid Mayo 2016: Participación en el Comité de Selección de Trabajos para el XLVI Congreso Nacional de la SEN en el área: Hemodiálisis- Metabolismo óseo y mineral.
- Del 12 Diciembre 2016 al 16 Julio 2017: Profesora del Curso On Line de Formación Continuada JovSEN 2016-2017. Tema “La Depresión en Pacientes en Hemodiálisis”. Organizado por la JovSEN (Sociedad Española de Nefrología)
- San Lorenzo del Escorial: 24 y 25 de Noviembre 2016: Participación como ponente con la charla “Retirada de Diálisis” en la 3ª Edición del programa de “Formación en Manejo Conservador y Cuidados Paliativos en la ERC-5”. Organizado por la SEN
- Moderadora I Jornada de Nutrición en el Paciente Renal Hospital general de Villalba.

Publicaciones

• Dra. Rosa Sánchez Hernández

- Gutierrez D. Leiva J.P., Sánchez Hernández R. et al. Spanish modified version of the palliative care outcome scale-symptoms renal: cross-cultural adaptation and validation. BMC Nephrology (2016) 17:180 DOI 10.1186/s12882-016-0402-8
- M^{ra} José Pérez Sáez, Ángel Alonso Melgar, Frederic Cofan Pujol, Pedro Errasti Goenaga, Álvaro Molina Ordás, María O. López-Oliva, David Ramos Escorihuela, Cristina Canal Girol, Julia Fijo López-Viota, Álex Gutiérrez Dalmau, Luisa Jimeno García, Rafael Romero Burgos, Elena Román Ortiz, Natalia Polanco, Edoardo Melilli, Rosa Sánchez Hernández. Monitorización Inmunológica postrasplante renal: ¿Tiene Impacto Clínico? Nefrología Suplemento Extraordinario 2016;7 Supl 2:38-50

• Dra. Laura Rodríguez Osorio

- Differences between 2nd and 3rd generation measure methods of serum parathormone on mortality in hemodialysis patients." (Aceptado para Nefrología Nov 2016. Ref. NEFRO-D-16-00008R2).
- Laura Rodríguez-Osorio, Concepción de La Piedra, Mercedes Rubert, Marta Martín-Fernández, María Luisa González Casaus, Jesús Egido, Ricardo Villa-Bellosta, Emilio González Parra.
- Hormona paratiroidea: marcador de mortalidad en pacientes en Hemodiálisis. SEN 2016. R. Esteras, L. Rguez-Osorio, C. de la Piedra, M. Rupert, S. Pizarro, C. Gracia-Iguacel, J. Egido, R. Villa-Bellosta, E. González Parra.
- Estudio de las diferentes formas de medida de parathormona sérica en el seguimiento del paciente en hemodiálisis. Influencia sobre la mortalidad e importancia de las variaciones. SEN 2016. R. Esteras, L. Rodríguez-Osorio, C. de la Piedra, M. Rupert, M. Martín-Fernández, M.L. González-Casus, C. Gracia-Iguacel, J. Egido, R. Villa-Bellosta, E. González Parra.
- Malnutrición y mortalidad precoz. SEN 2016. Y. Aouad, I. Mahillo, L. Rguez-Osorio, S. Pizarro, A. Ortiz, J. Egido, E. González Parra, C. Gracia-Iguacel.

Investigación y Ensayos Clínicos

• Dra. Rosa Sánchez Hernández y Dra. Rocío Zamora G. Mariño.

- Proyecto PREFINE. Epidemiología de la enfermedad de Fabry en pacientes en Hemodiálisis en España

• Dra. Laura Rodríguez Osorio

- Proyecto FIS: IP Alberto Ortiz, Proyecto de investigación del FIS (Plan Nacional), PI16/02057, Caracterización de nuevos factores nefroprotectores y aplicaciones terapéuticas. 1 enero 2017-31 diciembre 2019.
- Investigador asociado. PI15/0146, 2015-2018. Investigador principal: Adrián Ramos.

- Investigador asociado. RETICS 2012: RedinREN RD12/0021/0001, 2013-2016. Investigador principal: Alberto Ortiz.
- Phase 3 RCT: Proteomic prediction and Raas Inhibition prevention Of early diabetic nephropathy In Type 2 diabetic patients with normoalbuminuria. (PRIORITY).
- Investigador colaborador en Estudio NEFRONA: estudio observacional, prospectivo y multicéntrico de morbimortalidad cardiovascular en pacientes en diferentes estadios de la enfermedad renal crónica (ERC) distribuidos a lo largo del territorio español. Grado de contribución: Investigador/a colaboradora.
- Entidad/es financiadora/s: Sociedad Española de Nefrología Tipo de entidad: Asociaciones y Agrupaciones Ciudad entidad financiadora: Madrid, Comunidad de Madrid, España Fecha de inicio: 01 enero 2011. Duración: 5 años.
- Investigador Colaborador Ensayo Clínico ATLAS. (Anti-Tweak in Lupus Nephritis Patients Official). Entidad de realización: COVANCE.
- Otras 2 actividades relevantes: Ensayo Clínico IRIS (Dose-response study of gevokizumab). Entidad de realización: Laboratorios Servier.
- "ESCRUTINIO DE LA ENFERMEDAD DE FABRY EN PACIENTES CON GLOMERULOESCLEROSIS FOCAL SEGMENTARIA". I.P. Alberto Ortiz Arduán Promotor: Sociedad Española de Nefrología (S.E.N.). CÓDIGO DEL PROTOCOLO: GSS-FBZ-2014-01. Prevalencia de la enfermedad de Fabry entre pacientes con glomeruloesclerosis focal y segmentaria (GEFS). Es un estudio en el que participan los centro de la REDINREN y GLOSEN.

Comisiones Clínicas y Protocolos hospitalarios

• Dra. Rosa Sánchez Hernández:

- Presidenta de la Comisión de Farmacia.

• Dra. Zamora y Dra. Sánchez:

- "Profilaxis de la Nefropatía por contraste".

• Dra. Zamora:

- "Diagnóstico y tratamiento de los Estados Hipertensivos durante la Gestación".

Intervenciones en Medios de Comunicación

• Dra. Rosa Sánchez:

- Cadena Cope Villalba: "Nutrición en pacientes con Enfermedad renal". Litiasis renal". Junio 2016.

• Dra. Rosa Sánchez:

- Encargada del Blog en la SEN Cuidados Paliativos Renales.

• Dra. Rocío Zamora:

- Encargada de la Difusión de Noticias y artículos de interés en el Twitter de la SEN.

Plan de Gestion de Calidad. Indicadores Clínicos

La Unidad de Diálisis ha sido Auditada y Acreditada a fecha de 22/12/16 por la auditoria AENO

Indicadores Clínicos de Calidad

• Anemia

Se cumple Hemoglobina objetivo con mejoría del indicador con porcentaje promedio del 81%. En conjunto, el control de la anemia se puede considerar satisfactorio.

En del indicador IST% 71.5% está dentro del rango de perfil férrico.

Se observa estabilidad en el control de anemia a lo largo de los dos años de funcionamiento de la unidad con al estimulantes de la eritropoyesis utilizado en la actualidad (Darbepoetina) y la utilización de hierro IV postdiálisis.

4 pacientes presentan resistencia a la Darbepoetina con dosis mayor de 100 mcg semanales que podrían estar justificadas por: rechazo tardío a injerto renal no funcionante, 2 pacientes con neoplasia (mieloma multiple, carcinoma urotelial) 1 paciente con hiperparatiroidismo severo recidivante tras 3 paratiroidectomías.

• Metabolismo Oseo y Mineral

La evaluación del indicador para fósforo y PTH objetivo y alcanza los objetivos marcados siendo este del 60% y 78% respectivamente.

Se han realizado dos paratiroidectomías.

• Diálisis Adecuada

Se cumpl el objetivo en términos de Kt del 67%. Estabilidad en el porcentaje a lo largo de todo el año, Los KTV, se han valorado dos veces anuales.

• Acceso Vascular

El porcentaje de pacientes con catéter está en rango alto 35,5%. 5 pacientes iniciaron hemodiálisis de agudos (3 de ellos pendientes de realización de fistula), 5 pacientes por agotamiento de accesos nativos y árbol vascular deficiente. 2 pacientes contraindicación de fistula por cardiopatía severa

El porcentaje de trombosis de FAV nativas ha sido de un 6% y protésicas 3%. Sólo se ha podido recuperar 1 de las FAV con trombectomía y angioplastia que hubo que derivar a la Fundación Jiménez Díaz. Pensamos que necesitamos un protocolo específico en el Hospital de Villalba de manejo del acceso vascular, con la implicación de un equipo multidisciplinarios, dado que, no tenemos diariamente disponi-

bles los Servicios de Radiología Intervencionista ni Cirugía Vascular que nos puedan diagnosticar y tratar la disfunción aguda de la FAV.

Pensamos también que la prevención de la trombosis de FAV es una de las formas más resolutivas para evitar su disfunción.

Según recomiendan las guías clínicas de acceso vascular y la evidencia cotidiana indica, se está imponiendo la vigilancia del acceso vascular periódica, además de ser una herramienta de ayuda para la enfermería de diálisis.

En un futuro creemos importante disponer de un ecógrafo con sonda doppler y monitorizar de forma protocolizada el acceso vascular y cuando surgen problemas de punción, flujo etc...

• Virus

Hasta la fecha no se ha registrado ninguna seroconversión. Se realizan controles periódicos de la situación infecciosa por estos virus según las recomendaciones de la SEN, además de control serológico urgente cuando un paciente viene de dializarse de otro centro o inicia HD por primera vez

Actualmente hay 3 pacientes con virus de hepatitis C, de los cuales 2 han sido seronegativizados con los nuevos antiretrovirales La otra paciente se va a tratar próximamente.

Tenemos un paciente HVC en Diálisis Peritoneal que ya se ha tratado con éxito.

• Portadores Nasales

Uno de los objetivos del año 2016 fue la detección precoz de portadores nasales de Staph. Aureus en los pacientes en diálisis, con el objetivo de prevenir bacteriemia en Diálisis.

Tasa Anual de Trasplantes

Un 6% de los pacientes en HD se trasplantaron.

10 Pacientes en diálisis estaban a la espera de recibir un trasplante renal en el 2006 (1 paciente en DP) .3 la FJD y 7 en HPH (3 de estos pacientes han sido trasplantados en el HPH).

Actualmente 3 pacientes se encuentran en lista en la FJD y 2 en el HPH, 1 paciente ha salido de la lista por comorbilidad.

Mortalidad en Diálisis

En este periodo ha habido un aumento de la mortalidad con un número de 15 éxitus (28 %).

Características de los Pacientes Fallecidos

Causas inmediatas de éxitus	Número	Descripción
Infecciosa	1	
Cardiovascular	6	No se incluyen las 3 muertes súbitas
Tumor	2	Ca pulmonar
Súbita (¿cardiovascular?)	2	
Suspensión HD antes de fallecimiento*	3	Deterioro general, caquexia y/o demencia grave
Digestiva	2	Posible neo no más estudios por deterioro
Muertes esperables/inesperadas**	8/2	
Muerte en hospital/domicilio	9/54	

* De acuerdo con la familia y dado su estado se suspendió la diálisis

** Dada situación se preveía fallecimiento con antelación/no se preveía fallecimiento

Tratamiento de Agua

El mantenimiento de la planta de agua es llevado a cabo por personal específico de la FRIAT, acudiendo dos veces a la semana a comprobar el correcto funcionamiento y la extracción de muestras. El resto de los días se ocupa el personal de enfermería y auxiliares de realizar dichas mediciones y comprobar que todo está en orden. Los resultados analíticos se supervisan por el facultativo responsable del

Servicio de Nefrología. A lo largo del año se han todos los test en el rango normal manteniendo agua ultrapura en todo momento. Se ha recambiado una de las columnas de carbón activado.

Se cumplen el 100% de los indicadores durante los 12 meses del año según los datos recogidos.

Indicador	ENE	FEB	MAR	ABR	MAY	JUN	JUL	AGO	SEP	OCT	NOV	DIC
% de pacientes con Hb > =10,5 g/de (> 70 %)		93,6		95,6		85		87				80,95
% pacientes con IST > 20 %		70,2		82,5		80		91,6				71,43
% de pacientes con Pentre 3,5 y 5,5 (>= 50 %)		60,5		61		54		55				60
% pacientes prevalentes con KTV objetivo (para enfermos con 3 sesiones diarias) (> 80%)		91,5						78,5				
% pacientes PRU >= 210 (>80)		83						79				
% de pacientes con KT por sesión > 45 (>50%)		67,5		74		62		64,5				63,83
% pacientes prevalentes con catéteres permanentes (<35%)						32						35,56
% de pacientes con PTH <500 pg/m7 (<=80%)						58						72,5
Tasa de trombosis de FAV autólogas (<0,25)												6
Tasa de trombosis de FAV prótesis (<0,5)												3
Tasa de infecciones de cateter permante Permcath (<2,5)												1,05
Tasa de seroconversiones al VHC (0%)												0

Anexos Movimiento de Pacientes en Diálisis y Número de Sesiones / Indicadores de Calidad

Anexo Indicadores Clínicos de Calidad

	Pacientes Nuevos	Pacientes Transeuntes	Pacientes Agudos	Pacientes UCI	Pacientes Peritoneal	Pacientes Ingresados	Pacientes Transplantados	Exitus	Total Sesiones
ENE	2	0	0	2	2	5	0	1	643
FEB	3	0	1	0	2	1	0	0	642
MAR	1	0	0	0	2	4	0	1	707
ABR	0	0	0	1	0	4	1	0	672
MAY	1	2	0	1	2	2	0	2	692
JUN	1	6	0	1	4	7	1	2	651
JUL	1	15	0	1	4	4	0	3	798
AGO	2	17	1	0	4	2	0	0	827
SEP	1	12	1	1	3	0	0	1	660
OCT	5	2	1	0	2	2	0	2	604
NOV	1	0	2	0	2	6	1	2	583
DIC	1	0	0	0	2	4	0	0	593
TOTAL	19	18	6		2		3		8.072

6.17. Neumología

Personal

Jefe de Servicio Corporativo:

Prof. Nicolás González Mangado

Dra. Paula Rodríguez Rodríguez

Dra. María Teresa Pérez Warnisher

Jefe Asociado:

Dra. M. Jesús Rodríguez Nieto

Personal de Enfermería:

Julia Rogero Lora

Paula Marín García-Fraile

Médicos Adjuntos:

Dr. Marcel J. Rodríguez Guzmán

Auxiliar:

Dr. Guillermo López-Arranz

Natalia Fernández Blanco

Labor asistencial

Consultas externas		Unidades especiales	
Primera visita	2.525	Broncoscopías	183
Primera consulta monográfica	673	Técnicas pleurales	80
Alta resolución	139	Poligrafías respiratorias	896
Sucesivas	5.019	Laboratorio de Función pulmonar	7.489
Total	7.683		
Ratio s/p	1,88	Servicios No Presenciales	321

Labor Docente

Cursos de actualización:

• **Sesiones conjuntas con otros Servicios:**

- Sesión patología sueño con ORL y maxilo-facial. Mensual.
- Sesión EPID en pacientes con conectivopatías con Reumatología . Mensual.
- Sesión comité cirugía bariátrica. (Endocrinología, Psiquiatría)

• **Jornadas organizadas en el Hospital:**

- Día mundial sin humo
- Día mundial de EPOC

• **Sesiones clínicas generales:**

- Jueves de 8:15 a 9:00

• **Sesiones hospitalarias:**

- Junio 2016. Servicio de Medicina Interna, HGV: Terapia inhalada en el Asma. Situación actual. Dr. López-Arranz.

- Junio 2016. Servicio de Medicina Interna, HGV: Tratamiento broncodilatador en la EPOC estable. Dr. Rodríguez Guzmán.

- Octubre 2016. Servicio de Medicina Interna, HGV: Actualización en el tratamiento del tabaquismo.

• **Sesiones de protocolo:**

- Jueves de 14:15 a 15:00

• **Sesiones con enfermería**

• **Sesiones conjuntas con primaria:**

- Noviembre 2016, CS Sierra del Guadarrama: Actualización en SAHS
- Diciembre 2016, CS Villalba Estación: protocolo de cribado en cáncer de pulmón y actualización en SAHS

Postgraduados:

- **Máster: "Avances en diagnóstico y tratamiento de las enfermedades de las vías aéreas"** Dr. N. González Mangado: Profesor Coordinador del Bloque temático II: (Alteraciones funcionales)

- Capítulo 1: Concepto y determinación de la limitación al flujo aéreo. Dinámica de fluidos en el pulmón. Dra. María Jesús Rodríguez Nieto, Dr. Nicolás González Mangado.
- Capítulo 4: La reducción del área de intercambio gaseoso (difusión del CO). Fundamento del mezclado de gases y de la transferencia del CO. Utilidad clínica. Dr. Nicolás González Mangado, Dra. María Jesús Rodríguez Nieto.
- **Máster SEPAR-UCAM “Avances en diagnóstico y tratamiento de trastornos del sueño”** Director del Máster: Dr. N. González Mangado.

Cursos impartidos:

- Ponente del “CURSO TEORICO-PRÁCTICO DE EXPLORACION FUNCIONAL AVANZADA NEUMOMADRID: Test de

esfuerzo respiratorio”, con las charlas “Prueba de esfuerzo respiratorio en pacientes con EPID” y “Casos Clínicos”. Dra. Rodríguez Nieto. Madrid Junio 2016.

- Ponente del “CURSO TEORICO-PRÁCTICO DE EXPLORACION FUNCIONAL AVANZADA NEUMOMADRID: Test de esfuerzo respiratorio” con la charla Formatos de la prueba de esfuerzo respiratorio. Dr. Marcel Rodríguez Guzmán.
- Ponente del curso “Specialist Course on Bronchial Hypersensitivity and Bronchial Challenge Test”, título de la charla: “cryobiopsy, a new tool in the diagnosis of interstitial lung diseases”. Junio 2016. Dra. M^a Teresa Pérez Warnisher.

Investigacion Médica

Proyectos

- Eficacia a medio y largo plazo de la ventilación no invasiva en el síndrome de hipoventilación obesidad (pickwicks). González-Mangado N.
- Estudio de marcadores de enfermedad cardiovascular en pacientes con SAHS. Respuesta al tratamiento con CPAP. González-Mangado N.
- Evaluación del daño pulmonar ocasionado por el cigarrillo electrónico” Nicolás González Mangado, NEUMOMADRID 2014-2016.
- Valores de referencia para los parámetros de consumo de oxígeno máximo, umbral de acidosis, reserva ventilatoria y reserva cardíaca en la población española de ascendientes europeos (estudio VARCO). Estudio multicéntrico nacional. Dra. MJ Rodríguez Nieto. SEPAR 2012.

Ensayos clínicos

- Ensayo clínico aleatorizado, doble ciego controlado con placebo y de grupos paralelos de 12 semanas, seguido de una fase de 40 semanas con brazo activo único para evaluar el efecto de nintedanib oral 150mg dos veces al día sobre el recambio de los biomarcadores de matriz extracelular (MEC) en pacientes con fibrosis pulmonar idiopática y escasa disminución de la capacidad vital forzada (CVF). “Código del protocolo: 1199.227. Dra. Rodríguez Nieto.

ular (MEC) en pacientes con fibrosis pulmonar idiopática y escasa disminución de la capacidad vital forzada (CVF). “Código del protocolo: 1199.227. Dra. Rodríguez Nieto.

- “Eficacia y seguridad clínicas de la búsqueda y tratamiento activos de la TEP en pacientes hospitalizados por agudización de EPOC de causa desconocida: Ensayo Clínico SLICE”. FIS 2014. Dra. Rodríguez Nieto.

Tesis doctorales (en marcha)

- Tesis Doctoral Dr. Marcel J. Rodríguez Guzmán: Universidad Autónoma de Madrid: Identificación de nuevos mecanismos patogénicos, desencadenados mediante la activación de la arginasa, en pacientes con EPOC en fase estable, exacerbada y en asociación con bronquiectasias.
- Tesis Doctoral Dr. Guillermo López-Arranz Monge: Universidad de Oviedo: La periodontitis crónica como factor de riesgo de la gravedad de la EPOC: Asociación con la tasa de exacerbaciones y reingresos.
- Tesis doctoral Dra. M^a Teresa Pérez Warnisher. Universidad Autónoma de Madrid: Programa de detección precoz de cáncer de pulmón en una población de alto riesgo. Director: Luis Seijo Maceiras.

Investigacion Biomédica, Proyeccion Científica

Ponencias, Comunicaciones a Congresos y otras Reuniones Científicas

• Comunicaciones:

Participación en Congresos Nacionales (Comunicación y/o Póster)

• NEUMOMADRID:

- M.T. Pérez-Warnisher, E. Cabezas, A. Alcázar, G. Gallardo, R. Melchor, G. Peces-barba, L.M. Seijo. Experiencia

de un programa de detección precoz de cáncer de pulmón en pacientes de alto riesgo. Rev Patol Respir. 2016; 19 (Supl.1): S17-S90.

- M.T. Pérez-Warnisher, M.T. Río Ramírez, P. Carballosa, A. Naya, M. Izquierdo Patrón, R. Pérez Rojo, V. Villena Garrido, R. Melchor Iñiguez. Influencia de la edad y el sexo en los derrames pleurales malignos como debut de enfermedad oncológica. Grupo de pleura de Neumomadrid. Rev. Patol Respir. 2016; 19 (Supl.1): S17-S90.

- A. Giménez Velando, E. Cabezas Pastor, R. Calzado López, H. Ortiz Mayoral, M.T. Pérez Warnisher, D. Sánchez Mellado, G. Peces-Barba Romero, F. Villar Álvarez. Caracterización de los reingresos hospitalarios por agudización de EPOC. Servicio Neumología. Rev Patol Respir. 2016; 19 (Supl.1): S17-S90.
- Giménez Velando A., Cabezas Pastor E., Calzado López R., Ortiz Mayoral H., Pérez Warnisher M.T., Sánchez Mellado D., Peces-Barba Romero G., Villar Álvarez F. Caracterización de los reingresos hospitalarios por agudización de EPOC. XXI Congreso Neumomadrid. Madrid, 14 y 15 de abril de 2016. Abstract publicado en: Rev. Patol Respir. 2016;19(Supl.1):S28.
- **SEPAR:**
 - Guillermo López-Arranz Monge, Marcel Jose Rodríguez Guzmán, Julia Rogero Lora, Paula Marín García-Fraile, M. Jesús Rodríguez Nieto, Nicolás González Mangado. PÓSTER: "Actividad y resultados de una unidad de broncoscopias en su primer año de funcionamiento". 49º Congreso Nacional de la Sociedad Española de Neumología y Cirugía Torácica (SEPAR) celebrado en Granada del 10 al 13 de junio de 2016.
 - A. Giménez Velando, M.T. Pérez-Warnisher, A. Naya Prieto, M.P. Carballosa de Miguel, E. Cabezas Pastor, I. Fernández-Navamuel Basozabal, L.M. Seijo Maceiras, J. Flandes Aldeyturriaga. Rentabilidad de la ecobroncoscopia para ganglios subcentimétricos. Hospital Universitario Fundación Jiménez Díaz. SEPAR 2016.
 - MT. Pérez-Warnisher, MT. Río, I. Alí, E. De Santiago, JI. Granda, M. Izquierdo, Y. Martínez, B. Morales, R. Pérez, B. Steen, M. Verdugo, V Villena Garrido, N. Abad, R. Melchor Iñiguez. Derrame Pleural Maligno como debut de enfermedad neoplásica. ¿Influyen la edad y el sexo? SEPAR 2016.
 - Cabezas Pastor, MT Pérez Warnisher, P. Carballosa de Miguel, A. Naya Prieto, A. Giménez Velando, I. Fernández-Navamuel Basozabal, L. Seijo Maceiras, J. Flandes Aldeyturriaga. Rentabilidad de la ecobroncoscopia en un hospital de alta complejidad. Servicio Neumología. SEPAR 2016.
 - MT Pérez-Warnisher, E Cabezas, A Alcázar, G Gallardo, LM Seijo. Resultados iniciales de un programa de cribado de cáncer de pulmón en pacientes con EPOC y/o enfisema. SEPAR 2016.
- **Reunión anual de la Sociedad Española de Epidemiología:**
 - MT. Pérez-Warnisher, E. Cabezas, G. Peces-Barba, R. Melchor, A. Alcázar, G. Gallardo, LM. Seijo. Diseño y resultados preliminares de un programa multicéntrico de cribado de cáncer de pulmón en una población de alto riesgo. Reunión anual de la Sociedad Española de Epidemiología. Sevilla 2016.
- **Participación en Congresos Internacionales (Comunicación y/o Póster)**
 - **World Congress for Bronchology and Interventional Pulmonology:**
 - M.T. Pérez- Warnisher, A. Naya, P. Carballosa, E. Cabezas, A. Giménez, I. Fernández-Navamuel, L.M. Seijo, J. Flandes. Yield of EBUS in the normal appearing mediastinum. Florence, 2016.
- **ERS:**
 - Pérez-Warnisher M.T., Melchor R., Río M.T., Morales B., De Santiago Delgado E., Alí I., Verdugo M.I., Izquierdo M., Pérez R, Granda J.I., Steen B., Martínez Y., Villena V., Abad N. Differences according to age and sex among patients with malignant pleural effusions as a presentation of cancer. European International Congress. London 2016.
 - Pérez-Warnisher M.T., Morales B., Villena V., Melchor R., Granda J.I., Steen B., Izquierdo M., Martínez Y., Pérez R., Río M.T., De Santiago E., Verdugo M.I., Alí I., Abad N. Malignant pleural effusion as the initial manifestation of gynecological malignancies. European International Congress. London 2016.
 - Cabezas Pastor E., Giménez Velando A., Ortiz Mayoral H., Calzado López R., Pérez Warnisher M.T., Sánchez Mellado D., Peces-Barba Romero G., Villar Álvarez F. Usefulness of severity predictive scores in COPD exacerbations in hospitalized patients. European Respiratory Annual Congress 2016, London, United Kingdom, 2016. Eur Respir J. 2016; 48(Supl 60):PA4054.
 - Rodríguez Guzman M.J., Villar Álvarez F., Serrano del Castillo C. et al. Thematic poster presentation: Identification of novel pathogenic mechanisms, triggered by activation in patients with COPD.
- **Publicaciones**
 - **Publicaciones en revistas científicas:**
 - N González Mangado, MJ Rodríguez Nieto. Prueba de la marcha de los 6 minutos, Medicina Respiratoria. 2016, 9 (1): 15-22
 - MJ Rodríguez Nieto, L Gómez Carrera, MC Marcos. Pruebas de función pulmonar. Tratado de Fibrosis Pulmonar Idiopática. Editorial Respira. Capítulo 10. 137-149.
 - Reclasificación de la gravedad de la EPOC en función de las guías. M.J. Rodríguez Guzmán, F. Villar Álvarez, M.T. Pérez Warnisher, L. Álvarez Suárez, R. Martínez Carranza, G. Peces-Barba Romero. Rev Patol Respir. 2016; 19(2): 37-43.
 - Maria Teresa Perez Warnisher, Elena Cabezas Pastor, Luis M. Seijo. Diagnóstico precoz del cáncer de pulmón. El futuro del cribado. Monografía. SEPAR 2016.

- Masa JF, Corral J, Romero A, Caballero C, Terán-Santos J, Alonso-Álvarez ML, Gomez-Garcia T, González M, López-Martínez S, De Lucas P, Marin JM, Marti S, Díaz-Cambriles T, Chiner E, Merchan M, Egea C, Obeso A, Mokhlesi B; Spanish Sleep Network, García-Ledesma E, Sánchez-Quiroga MÁ, Ordax E, González-Mangado N, Troncoso MF, Martínez-Martínez MÁ, Cantalejo O, Ojeda E, Carrizo SJ, Gallego B, Pallero M, Ramón MA, Díaz-de-Atauri J, Muñoz-Méndez J, Senent C, Sanchó-Chust JN, Ribas-Solis FJ, Barrot E, Benítez JM, Sánchez-Gómez J, Golpe R, Santiago-Recuerda, A, Gomez S, Bengoa M. Protective cardiovascular effect of sleep apnea severity in obesity hypoventilation syndrome. *Chest*. 2016 Feb 25. pii: S0012-3692(16)01267-8. doi: 10.1016/j.chest.2016.02.647. [Epub ahead of print] PubMed PMID: 26923627.
- López-Jiménez MJ, Masa JF, Corral J, Terán J, Ordaz E, Troncoso MF, González-Mangado N, González M, Lopez-Martínez S, De Lucas P, Marín JM, Martí S, Díaz-Cambriles T, Díaz-de-Atauri J, Chiner E, Aizpuru F, Egea C, Romero A, Benítez JM, Sánchez-Gómez J, Golpe R, Santiago-Recuerda A, Gómez S, Barbe F, Bengoa M; Grupo cooperativo. Mid- and Long-Term Efficacy of Non-Invasive Ventilation in Obesity Hypoventilation Syndrome: The Pickwick's Study. *Arch Bronconeumol*. 2016 Mar;52(3):158-165. doi: 10.1016/j.arbres.2015.10.003. Epub 2015 Dec 4. English, Spanish. PubMed PMID: 26656679.

• **Otras reuniones científicas:**

Ponencias en sesiones clínicas de otros Hospitales:

- Ponencia “Mediastinal lymph node staging in lung cancer” en el “33 International Conference of Lung Cancer Screening” . Mount Sinai. NY, USA. Mª. Teresa Perez Warnisher.
- Concurso de residentes del 21 Congreso de Neumomadrid: Primer caso de cáncer de pulmón en el seno de un programa de Screening. Curso pre-congreso de Neumomadrid. Abril 2106.

• **Otras Actividades**

Elaboración de material didáctico

- Curso online de espirometría en Atención primaria. Aula FJD

Conferencias y participaciones en Jornadas, Cursos y Seminarios

- Ponente Symposium Claves y Controversias en el Complejo Miositis-Neumonitis: “Neumonitis de inicio: un diagnóstico y un significado frecuentemente incierto”. Dra Rodriguez Nieto. Junio 2016 Fundación Jiménez Diaz.
- Ponente Reunión AIR ESPAÑA (Advancing in IPF Research) celebrada en Madrid el 22 Enero 2016, con la charla “ESBRIET: eficacia a largo plazo”. Dra. Rodríguez Nieto.

- Ponente Seminarios de la UCIR 206, con la charla “Fisiopatología del daños vascular en la Hipertensión Arterial Pulmonar”. Dra. Rodríguez Nieto.
- Ponencia: TRANSTORNOS RESPIRATORIOS DEL SUEÑO. XXVII Reunión Anual de la Sociedad Española de Disfunción Craneomandibular y Dolor Orofacial. Segovia, 16-18 de junio de 2016. Dr. Gonzalez Mangado.
- Moderador en la sesión Pósters TRS-VM-CRC en el 49º Congreso Nacional de la Sociedad Española de Neumología y Cirugía Torácica (SEPAR) celebrado en Granada del 10 al 13 de Junio de 2016. Dr. Gonzalez Mangado.
- Moderador en la Conferencia: Una solución a la cronicidad y complejidad del paciente con SAHS (Sesión conjunta Área Enfermería Respiratoria y TRS-VM-CRC), en el 49º Congreso Nacional de la Sociedad Española de Neumología y Cirugía Torácica (SEPAR) celebrado en Granada del 10 al 13 de Junio de 2016. Dr. González Mangado.
- MODERADOR en la sesión Conferencia Una solución a la cronicidad y complejidad del paciente con SAHS (Sesión conjunta Área Enfermería Respiratoria y TRS-VM-CRC) en el 49º Congreso Nacional de la Sociedad Española de Neumología y Cirugía Torácica (SEPAR) celebrado en Granada del 10 al 13 de Junio de 2016. Dr. González Mangado.

Organización de sesiones científicas

- Dirección del Segundo Curso online Teórico-Práctico de Espirometría en Atención Primaria. Aula FJD. Dra. Rodríguez Nieto.
- Dirección del “CURSO TEORICO-PRÁCTICO DE EXPLORACION FUNCIONAL AVANZADA NEUMOMADRID: Test de esfuerzo respiratorio”. Dra. Rodríguez Nieto.
- Coordinadora de la Reunión AIR MADRID (Advancing in IPF Research). Madrid Diciembre 2016. Dra. Rodríguez Nieto.
- Miembro del Comité científico que organizó el Symposium Claves y Controversias en el Complejo Miositis-Neumonitis: Dra. Rodríguez Nieto. Junio 2016 Fundación Jiménez Diaz.

Proyectos puestos en marcha

- Programa de detección precoz de cáncer de pulmón en pacientes de alto riesgo. Dra. Pérez Warnisher.

Protocolos realizados

- Protocolo interhospitalario de tratamiento antifibrótico en la Fibrosis Pulmonar Idiopática. Dra. M Jesús Rodríguez Nieto
- Protocolo Espirometría (Laboratorio de Función Pulmonar). Julia Rogero Lora
- Protocolo intrahospitalario “Plan de seguridad del paciente en tratamiento con CPAP”. Paula Marín García-Fraile.

• Formación

Asistencia a cursos y congresos:

• Dra. Rodríguez Nieto:

- 49º Congreso Nacional de la Sociedad Española de Neumología y Cirugía Torácica, SEPAR, Granada 10 al 13 de junio 2016.
- European Respiratory Society International Congress - London 2016, United Kingdom 3-7 Septiembre. XXI Congreso de la Sociedad Madrileña de Neumología y Cirugía Torácica. Madrid. 14 y 15 de abril 2016.
- Reunión de invierno Area EPID SEPAR. Sevilla 26-27 noviembre 2016

• Dr. López-Arranz Monge, Guillermo:

- 1st Mediterranean Medical Forum In Respiratory. Septiembre 2016. Roma.
- Lung Conference Barcelona-Boston. Enero 2016. Barcelona.

• Dr. Rodríguez Guzman, Marcel:

- 49º Congreso Nacional de la Sociedad Española de Neumología y Cirugía Torácica, SEPAR, Granada 10 al 13 de junio 2016.
- European Respiratory Society International Congress - London 2016, United Kingdom 3-7 septiembre.
- XXI Congreso de la Sociedad Madrileña de Neumología y Cirugía Torácica. Madrid. 14 y 15 de Abril 2016.
- Máster: "Avances en diagnóstico y tratamiento de las enfermedades de las vías aéreas" Estudiante. Dr. Rodríguez Guzmán.
- Master SEPAR-UCAM "Avances en diagnóstico y tratamiento de trastornos del sueño" Estudiante. Dr. Rodríguez Guzmán.

• Rogero Lora, Julia (DUE):

- 49º Congreso Nacional de la Sociedad Española de Neumología y Cirugía Torácica, SEPAR, Granada 10 al 13 de junio 2016.

- ERS Spirometry Driving Licence, título oficial europeo de espirometrías. (2016-2017).

- Curso Ventilación mecánica y cuidados de enfermería. Colegio Oficial de Enfermería Madrid. 18-22 de Enero 2016 en Hospital Universitario Puerta de Hierro-Majadahonda.

- Curso terapia inhalada GSK, online. (2016).

• Marín García-Fraile, Paula (Graduada en Enfermería):

- 49º Congreso Nacional de la Sociedad Española de Neumología y Cirugía Torácica, SEPAR, Granada, 10 al 13 de junio 2016.

- Curso Básico de tabaquismo. 49º Congreso Nacional de la Sociedad Española de Neumología y Cirugía Torácica, SEPAR, Granada ,10 junio 2016.

- III Curso teórico de trastornos del sueño para técnicos. Neumomadrid. Ilustre Colegio de Médicos de Madrid. 3 de octubre 2016.

- Curso Ventilación mecánica y cuidados de enfermería. Colegio Oficial de Enfermería Madrid. 18-22 de Enero 2016 en Hospital Universitario Puerta de Hierro-Majadahonda.

- Curso Cuidados en enfermería y fisioterapia en neumología. Esteve Teijin Healthcare avalado por SEPAR. 2016.

- Curso Atención psicosocial al paciente respiratorio y su entorno. Esteve Teijin Healthcare avalado por SEPAR. 2016.

• Estancias para la formación especializada en centros externos:

- Marín García-Fraile, Paula (Graduada en Enfermería): Formación en interpretación y estadiaje de poligrafías respiratorias domiciliarias. Unidad Multidisciplinar del Sueño - Hospital Universitario Fundación Jiménez Díaz. Noviembre 2016.

Honores y Distinciones

• Dr. González Mangado, Nicolás

- Presidente del Comité de Acreditación de Unidades Respiratorias del Sueño del CEAMS.
- Miembro del Comité de Acreditación de Unidades del Sueño de SEPAR.
- Director de Grupo de Neumología 4 en el CIBER RESPIRATORIO (CIBERES).
- Director del Máster SEPAR-UCAM "Avances en diagnóstico y tratamiento de trastornos del sueño".

• Dra. M Jesús Rodríguez Nieto

- Coordinadora del grupo EPID de Neumomadrid.
- Secretaria de la Comisión de Mortalidad, Complicaciones y Readmisiones de la FJD.
- Profesor honorario de Medicina de la UAM.

Becas y Premios

• Otros Meritos

- Acreditación SEPAR de nuestra unidad del Sueño como una Unidad Básica de Sueño con categoría de excelencia.

6.16 Neurología y Neurofisiología

Personal

Jefe Transversal (HURJC/HUIE/HGV):

Javier Pardo Moreno

Médicos Adjuntos/FEA (tiempo completo):

Edgar Rivera Vigil

Gema Vicente Peracho

Javier Granda Méndez

Rubén Cazorla García

Médicos Adjuntos (tiempo parcial):

Nidia Alfonso

Pablo Nieto

Gustavo Torres

María Molina

Mónica Alvarez

Diana Bragado

Personal de Enfermería (todas las categorías):

Elena Arranz Manlagñit (Auxiliar. Técnico de Neurofisiología)

Labor asistencial

Consultas externas		Hospitalización	
Primera visita	3.749	Altas	183
Alta resolución	15	Estancia media	9,6
Sucesivas	7.177		
Total	10.941	Hospital de día	145
Ratio s/p	1,90		
Circuitos eficaces	9		

Tipo SNP	Prestación	Nº Actos
SNP CIRCUITO EFICAZ	CONSULTA EFICAZ - NRL	6
	SNP CIRCUITO EFICAZ	6
SNP E-CONSULTA	eConsulta NEUROLOGÍA Informe respuesta	81
	eConsulta NEUROLOGÍA Solicitud de AP	81
	SNP E-CONSULTA	162
SNP OTROS	VALORACIÓN SIN PACIENTE PRESENCIAL	161
	SNP OTROS	161
SNP PORTAL PACIENTE	NRL PORTAL REVISIÓN	76
	SNP PORTAL PACIENTE	76
SNP Formulario Portal del paciente	Ginecología Medicina Reproductiva	1
SNP Formulario Portal del paciente	Neurología Cefalea Revisión	6
SNP Formulario Portal del paciente	Neurología Epilepsia	1
SNP Formulario Portal del paciente	Neurología Epilepsia Revisión	3
SNP Formulario Portal del paciente	Neurología Esclerosis	6
SNP Formulario Portal del paciente	NRL Portal Cefalea	22
SNP Formulario Portal del paciente	NRL Portal Deterioro cognitivo	5
	SNP Portal del paciente	44

Labor Docente

Durante el año 2016 y coordinadas por el Dr. Torres Gaona se han realizado cuatro reuniones multidisciplinarias y multihospitalarias sobre distintos aspectos de la epilepsia. Han participado Neuropediatría, Neurofisiología y Neurología del HURJC, HUIE y HGV.

Jornadas organizadas en el Hospital

ICTUS Y Esclerosis Múltiple: Diagnóstico, Rehabilitación y expectativas de los pacientes. 22 de junio de 2016. Colabora: Freno al Ictus y ADEMCVILLALBA.

Sesiones clínicas generales

Manejo del ictus hemorrágico. (Rubén Cazorla).

Proyección Científica

Ponencias, Comunicaciones a Congresos y otras Reuniones Científicas

• Comunicaciones

- Participación en Congresos Nacionales (Comunicación y/o Póster)
- Participación en Congresos Internacionales (Comunicación y/o Póster)

• Publicaciones

- How to facilitate early diagnosis of CNS involvement in malignant lymphoma. Korfel A, Nowosielski M, Pardo-Moreno J, Penalver FJ, Buda G, Bennani H, Costopoulos M, Le Garff-Tavernier M, Soussain C, Schmid M, Orfao JA, Glantz M. Expert Rev Hematol. 2016 Nov;9(11):1081-1091.

• Otras reuniones científicas

Conferencias y participación en Jornadas, Cursos y Seminarios

- Peseta, Caballo, Manzana. Hablamos sobre el Alzheimer. Dra. María Molina. 13 Septiembre 2016 a las 18:00.

Javier Pardo:

- Participación como ponente en la Reunión Ordinaria de la Asociación Madrileña de Neurología. "Complicaciones Neurológicas del virus Zika. Experiencia en el Salvador". Madrid Junio 2016.
- Participación como ponente en las Jornadas organizadas por ASATE. "Epilepsia en pacientes Neurooncológicos". Madrid. Junio 2016.

Formación

- Asistencia a LXVIII Reunión de la Sociedad Española de Neurología. Javier Granda Méndez, Javier Pardo Moreno, Mónica Álvarez.
- Asistencia a la XII Reunión de la Asociación de la Madrileña de Neurología. Javier Pardo.

- Asistencia al 32 Congress ECTRIMS (European Comirtte for Treatment and Research in Multiple Sclerosis). Londres. Gema Vicente y Pablo Nieto.

Cooperación Internacional

• Javier Pardo:

- Participación como Asesor Temporero de la OPS/OMS en la Misión de apoyo a El Salvador en el manejo y diagnóstico de las complicaciones neurológicas asociadas al virus Zika. Marzo 2016.

6.19. Oftalmología

Personal

Jefe de Servicio Corporativo:

Íñigo Jiménez-Alfaro Morote

Jefe Asociado:

Nicolás López Ferrando

Médicos Adjuntos:

Cristina Camarillo Gómez

Irene Aznar Peña

Silvia Quintana Fernández

Nerea Sáez Madrazo

Joaquín Elías Núñez

Mónica Delgado Riveira

Personal de Enfermería (optometristas):

José Luis Medrano Ruiloba

Pilar Orta Rial

Beatriz Castilla López

Labor Asistencial

Hospitalización		Actividad quirúrgica		Consultas externas	
Altas	2	CMA	1.502	Primera visita	10.095
Estancia media	0,5	Hospitalización	3	Alta resolución	2
Hospital Día	447	Total	1.505	Sucesivas	16.936
				Total	27.033
				Ratio s/p	1,68

Labor Docente

Pregraduados:

Nicolás López Ferrando: Profesor Asociado de Oftalmología. Universidad Francisco de Vitoria (Pozuelo, Madrid)

Jornadas organizadas en el Hospital:

Educación terapéutica en diabetes en el Hospital General de Villalba "Ojo con la Diabetes". Nicolás López Ferrando. Dia-

betes y Oftalmología: prevención de complicaciones. Tratamientos. Collado Villalba, 4 de Noviembre de 2016

Sesiones de protocolos:

Todos los jueves de 8:00 a 9:00 h se realizan sesiones que alternan siendo de casos clínicos, temas cerrados y elaboración de protocolos

Investigación Biomédica

Ensayo clínico en fase II a para conocer la factibilidad y seguridad del uso autólogo de células madre expandidas (ASC) derivadas de la grasa en el tratamiento de la queratopatía asociada a la insuficiencia límica bilateral. Investigadora principal: Ana Boto de los Bueis. (Beca FIS. Código proyecto EC10-348. 2012-2016)(Investigador Asociado: Nerea Sáenz Madrazo)

Proyección Científica

Ponencias y Comunicaciones a Congresos Nacionales

Henares Fernández, N. Sáenz Madrazo, J. Martínez Gómez. Desprendimiento de membrana de descemet periincisional mediante OCT-SA en cirugía de cataratas: incisiones de 2.75 mm manual, vs 2.2 manual, vs 2.2 mm femto. 31 Congreso SECOIR. Murcia 18-21 de mayo 2016.

Ponencias y Comunicaciones a Congresos Internacionales

• Henares Fernández, N. Sáenz Madrazo. Descemet's membrane detachment at the main incision in cataract surgery analysed by AS-OCT: comparison of manual 2.75 mm incision, manual 2.2 mm incision and 2.3 mm femto-second laser-assisted incision. 2nd European meeting of

Young ophthalmologists. Oviedo 24 y 25 de junio 2016.

- Henares Fernández, N. SáenzMadrazo, J. Martínez Gómez, JA. Grijalvo López. Descemet's membrane detachment at the main incision in cataract surgery analysed by AS-OCT. XXXIV Congress of the ESCRS. Copenhagen 10-14 septiembre 2016.

Publicaciones en revistas científicas

- López Ferrando N., Medrano Ruiloba J.L. Intracorneal ring segment breaks following uneventful implantation. J Cataract Refract Surg 2016; 42(11):1684-5
- Rodríguez Ausín P., López Ferrando N., León Cabello M.J., Valdés Sanz N. "Resultados de la queratoplastia laminar endotelial: comparación con otras técnicas". En: Barraquer RI y Álvarez de Toledo J (ed): Queratoplastias: nuevas técnicas para el siglo XXI. Ed. Sociedad Española de Oftalmología, Madrid, 2016.

Conferencias, participación en Jornadas, Cursos y Seminarios

- López Ferrando N. OCT en patología del iris. II Curso Benéfico de Oftalmología Basada en la Evidencia. Fundación Vision Mundi. Madrid, 21 de octubre de 2016

- López Ferrando N. Casos Clínicos en OCT. II Curso Benéfico de Oftalmología Basada en la Evidencia. Fundación Vision Mundi. Madrid, 21 de octubre de 2016
- López Ferrando N. Técnica manual. Perlas. XIV Reunión Anual del Grupo Español de Superficie Ocular y Córnea (GESOC). Madrid, 11 de marzo de 2016
- López Ferrando N. "Terapias Medicas Regenerativas De La Superficie Ocular". I Jornada de Expertos en Superficie Ocular y Córnea. Madrid, 8 Abril 2016

Organización de sesiones científicas

N. López Ferrando. Co-organizador del II Curso Benéfico de Oftalmología Basada en la Evidencia. Fundación Vision Mundi. Madrid, 21 de octubre de 2016

Protocolos realizados

A lo largo del año se han realizado numerosos protocolos, entre los que destacan el de pretratamiento de las inyecciones intravítreas, seguimiento de los pacientes con glaucoma, tratamiento de las obstrucciones de vía lagrimal, seguimiento de los pacientes con oftalmopatía tiroidea.

Formación

Asistencia a Cursos y Congresos

- I Jornada de Expertos en Superficie Ocular y Córnea. (1.3 créditos) 8 Abril 2016 (Dra. Sáenz, Dr. López Ferrando)
- Legislación sanitaria y farmacéutica, Ed 5. (4.1 créditos) 13-23 Junio 2016 (Dra. Sáenz)
- 92 Congreso de la Sociedad Española de Oftalmología. Málaga 21-24 Septiembre 2016. (Dra. Sáenz)
 - Curso C-19. Dilemas diagnósticos y terapéuticos en uveítis (2 horas)

- Curso C-21. Videocurso sobre casos complejos y complicaciones en cirugía del segmento anterior (2 horas)
- Curso C-28. Cirugía de glaucoma en detalle (2 horas)
- Prevención de Riesgos Laborales para Médicos. Ministerio de Empleo y Seguridad Social, de 28/9/16 a 31/10/16 (Acción formativa 5690/1, 4 horas lectivas) (Dra. Sáenz, Dr. López Ferrando)

Cooperación Internacional

N. López Ferrando. Patrono de la Fundación Vision Mundi (ONG dedicada a la lucha contra la ceguera en el Tercer Mundo, www.visionmundi.org)

Otros Méritos

N. López Ferrando. Revisor de la revista "Archivos de la Sociedad Española de Oftalmología"

6.20. Oncología

Personal

Jefe Corporativo:

Dr. Jesús Garcia Goncillas

Jefe Servicio:

Dr. Joseba Rebollo Liceaga

Especialista Adjunto:

Dra. Ana Herrero Heras

Personal de Enfermería:

Srta. Irene Diaz Almazán

Srta. Ana Lapeña Calvo

Labor asistencial

Consultas externas		Hospitalización	
Primera visita	307	Altas	1
Alta resolución		Estancia media	1
Sucesivas	2.676		
Total	2.983	Hospital de día	1.517
Ratio s/p	8,72		
Circuitos eficaces	2		

Labor Docente

Profesor asociado de la Universidad Católica de Murcia (UCAM)

Jornadas organizadas en el Hospital

- Tratamiento Médico del Cáncer de Mama. Sesión para Público General (bimensual).
- Tratamiento Médico del Cáncer Colo-rectal. Sesión para Público General. Día Internacional del Cáncer de Colon.

Comités con otros Departamentos	
Comité Tumores Digestivos esofago-gástrico	Lunes alternos 7,30 am
Comité Melanoma	Primer Martes de mes 8,00 am
Comité de Mama	Martes 8,00 am
Comité tumores ORL	Martes alternos 8,30 am
Comité Neurología/Sarcoma alternos	Miércoles 8,15 am
Comité Urología	Miércoles alternos 7,30 am.
Comité Digestivo Colorecto-Páncreas-Hígado	Jueves 7,30 am
Comité Ginecólogo	Viernes alternos 8,00 am
Comité Cáncer Peritoneal	Viernes alternos 8,00 am

Comités de Oncología	
Comité Ensayos Clínicos/Fármacos Alto Impacto	Martes 7,30 am
Comité de Radioterapia	Martes 2,00 pm
Reunión 'Journal Club'	Viernes 7,30 am

Proyección Científica

Ponencias y Comunicaciones a Congresos y otras Reuniones Científicas

• Conferencias, Cursos

- Ponencia “Diagnóstico y Tratamiento de los Tumores Digestivos” en 11º Congreso de Pacientes con Cáncer. Madrid 25-27 de Noviembre de 2016.
- Ponencia “Manejo óptimo del CPNCP Alk+ en Progresión a Crizotinib” en el curso Cáncer de Pulmón no Célula Pequeña (CPNCP) Alk+, Fundación Jiménez Díaz, 20 de Diciembre de 2016.

• Libros

- “Nab-Paclitaxel en cáncer de mama metastásico” en el libro ‘Nanotecnología en Medicina’. Editor Javier Cortés. Transworld Editors, 2016.

• Asistencia a cursos

- Curso de Bioestadística. Madrid 11 y 12 de noviembre 2016.

• Comunicaciones a Congresos

- M. Sureda, R. González Manzano, Elena Mª Martínez, F. J. Fernández-Morejón, J. Rebollo, A. Crespo, B. Valenzuela, J. Farre, A. Brugarolas. Personalized gene expression profiling (MAGE) – guided therapy en resistant sarcomas. Preliminary data. Proc. ASCO, 2016: Abstract number #164849.

• Investigaciones Médicas

- Participación plena en todos los ensayos clínicos activos en la Fundación Jiménez Díaz.
- Desarrollo de la biopsia líquida en tumores colo-rectales y cáncer de pulmón no célula pequeña (en curso).

6.21. Otorrinolaringología

Personal

Jefe De Servicio:

Prof. Dr. Carlos Cenjor Español

Coordinador:

Dr. Gonzalo Díaz Tapia

Médicos Adjuntos:

Dr. Hander Guillermo Acosta Díaz

Dr. Felipe Ahumada Alarcón

Dr. Fernando González Galán

Dr. Manuel González Juliao

Dr. David Pérez Pérez

Dr. Álvaro Sánchez Barrueco

Dra. Jessica Mirella Santillán Coello

Enfermeras:

Vanessa Vallejo Pavón

María Blanco López

Auxiliares:

Mónica Bartolomé Pérez

Elena Herreros Montero

Audiología:

Ana Isabel Contreras Ruiz

Labor asistencial

Hospitalización		Actividad quirúrgica		Consultas externas	
Altas	192	CMA	375	Primera visita	6.805
Estancia media	1,45	Hospitalización	180	Alta resolución	52
		Total	555	Sucesivas	6.002
				Total	12.859
				Ratio s/p	0,88
				Circuitos eficaces	29

Labor Docente Programada

Pregraduados

• Prof. Dr. Carlos Cenjor Español

- Profesor Titular Universidad Autónoma de Madrid (UAM) con organización y participación en actividades docentes. Asignatura: ORL. 5º y 6º curso. UAM.

• Dr. Felipe Ahumada Alarcón

- Colaborador docente con participación en actividades docentes. Asignatura: ORL. 5º curso. UAM.

• Dr. Hander Guillermo Acosta Díaz

- Colaborador docente con participación en actividades docentes. Asignatura: ORL. 5º curso. UAM.

• Dr. Gonzalo Díaz Tapia

- Colaborador docente con participación en actividades docentes. Asignatura: ORL. 5º curso. UAM.

• Dr. Fernando González Galán

- Colaborador docente con participación en actividades docentes. Asignatura: ORL. 5º curso. UAM.

• Colaborador Docente Universidad Francisco Vitoria.

• Dr. Manuel González Juliao

- Colaborador docente con participación en actividades docentes. Asignatura: ORL. 5º curso. UAM.

• Colaborador Docente Universidad Francisco Vitoria.

• **Dr. David Pérez Pérez**

- Colaborador docente con participación en actividades docentes. Asignatura: ORL. 5º curso. UAM.
- Colaborador Docente Universidad Francisco Vitoria.

• **Dr. Álvaro Sánchez Barrueco**

- Colaborador docente con participación en actividades docentes. Asignatura: ORL. 5º curso. UAM.
- Profesor de las I-II Ediciones de Taller Práctico de Procedimientos de ORL en enfermería. Escuela de Enfermería, Hospital Universitario Fundación Jiménez Díaz, Junio 2016.
- Profesor del II Curso de Procedimientos de Otorrinolaringología para Enfermería en Atención Primaria. Escuela de Enfermería, Hospital Universitario Fundación Jiménez Díaz, Marzo 2016.

• **Dra. Jessica Mirella Santillán Coello**

- Colaboradora docente con participación en actividades docentes. Asignatura: ORL. 5º curso. UAM.

Postgraduados

• **Prof. Dr. Carlos Cenjor Español**

- Director y profesor de la VIII edición del curso “Dissección Anatómicoquirúrgica de fosas nasales y senos paranasales”. Fundación Jiménez Díaz, Madrid. 26 y 27 de febrero de 2016.
- Director y profesor de las ediciones de los cursos “Dissección Anatómicoquirúrgica del Hueso Temporal” celebradas en la Fundación Jiménez Díaz, Madrid los días 12 y 13 de febrero, 11 y 12 de marzo, 8 y 9 de abril, 6 y 7 de mayo, 8 y 9 de julio de 2016.
- Director y profesor del “2º curso de septoplastia microscópica”. 27 de Junio de 2016. Hospital General de Villalba.
- Director y profesor del “3er curso de septoplastia microscópica”. 14 de noviembre de 2016. Hospital General de Villalba.

• **Dr. Hander Guillermo Acosta Díaz**

- Colaborador docente del curso “Dissección Anatómicoquirúrgica de fosas nasales y senos paranasales”. Fundación Jiménez Díaz, Madrid. 26 y 27 de febrero de 2016.
- Colaborador docente de las ediciones de los cursos “Dissección Anatómicoquirúrgica del Hueso Temporal” celebradas en la Fundación Jiménez Díaz, Madrid los días 12 y 13 de febrero, 11 y 12 de marzo, 8 y 9 de abril, 6 y 7 de mayo, 8 y 9 de julio de 2016.
- Colaborador del “2º curso de septoplastia microscópica”. 27 de Junio de 2016. Hospital General de Villalba.
- Colaborador del “3er curso de septoplastia microscópica”. 14 de noviembre de 2016. Hospital General de Villalba.

• **Dr. Felipe Ahumada Alarcón**

- Colaborador docente del curso “Dissección Anatómicoquirúrgica de fosas nasales y senos paranasales”. Fundación Jiménez Díaz, Madrid. 26 y 27 de febrero de 2016.
- Colaborador docente de las ediciones de los cursos “Dissección Anatómicoquirúrgica del Hueso Temporal” celebradas en la Fundación Jiménez Díaz, Madrid los días 12 y 13 de febrero, 11 y 12 de marzo, 8 y 9 de abril, 6 y 7 de mayo, 8 y 9 de julio de 2016.
- Colaborador del “2º curso de septoplastia microscópica”. 27 de Junio de 2016. Hospital General de Villalba.
- Colaborador del “3er curso de septoplastia microscópica”. 14 de noviembre de 2016. Hospital General de Villalba.

• **Dr. Gonzalo Díaz Tapia**

- Profesor de las ediciones de los cursos “Dissección Anatómicoquirúrgica del Hueso Temporal” celebradas en la Fundación Jiménez Díaz, Madrid los días 12 y 13 de febrero, 11 y 12 de marzo, 8 y 9 de abril, 6 y 7 de mayo, 8 y 9 de julio de 2016.
- Colaborador docente del curso “Dissección Anatómicoquirúrgica de fosas nasales y senos paranasales”. Fundación Jiménez Díaz, Madrid. 26 y 27 de febrero de 2016.
- Organizador y profesor del “2º curso de septoplastia microscópica”. 27 de junio de 2016. Hospital General de Villalba.
- Organizador y profesor del “3er curso de septoplastia microscópica”. 14 de noviembre de 2016. Hospital General de Villalba.

• **Dr. Fernando González Galán**

- Profesor de las ediciones de los cursos “Dissección Anatómicoquirúrgica del Hueso Temporal” celebradas en la Fundación Jiménez Díaz, Madrid los días 12 y 13 de febrero, 11 y 12 de marzo, 8 y 9 de abril, 6 y 7 de mayo, 8 y 9 de julio de 2016.
- Colaborador docente de los cursos de “Dissección Anatómicoquirúrgica de fosas nasales y senos paranasales”. Fundación Jiménez Díaz, Madrid. 26 y 27 de febrero de 2016.
- Colaborador del “2º curso de septoplastia microscópica”. 27 de Junio de 2016. Hospital General de Villalba.
- Colaborador del “3er curso de septoplastia microscópica”. 14 de noviembre de 2016. Hospital General de Villalba.

• **Dr. Manuel González Juliao**

- Profesor de las ediciones de los cursos “Dissección Anatómicoquirúrgica del Hueso Temporal” celebrado en la Fundación Jiménez Díaz, Madrid los días 12 y 13 de febrero, 11 y 12 de marzo, 8 y 9 de abril, 6 y 7 de mayo, 8 y 9 de julio de 2016.
- Colaborador docente de los cursos de “Dissección Anatómicoquirúrgica de fosas nasales y senos paranasales”. Fundación Jiménez Díaz, Madrid. 26 y 27 de febrero de 2016.

• **Dr. David Pérez Pérez**

- Profesor y organizador de las ediciones de los cursos “Dissección Anatómicoquirúrgica del Hueso Temporal” celebradas en la Fundación Jiménez Díaz, Madrid los días 12 y 13 de febrero, 11 y 12 de marzo, 8 y 9 de abril, 6 y 7 de mayo, 8 y 9 de julio de 2016.
- Colaborador docente del curso “Dissección Anatómicoquirúrgica de fosas nasales y senos paranasales”. Fundación Jiménez Díaz, Madrid. 26 y 27 de febrero de 2016.

• **Dr. Álvaro Sánchez Barrueco**

- Profesor de las ediciones de los cursos “Dissección Anatómicoquirúrgica del Hueso Temporal” celebradas en la Fundación Jiménez Díaz, Madrid los días 12 y 13 de febrero, 11 y 12 de marzo, 8 y 9 de abril, 6 y 7 de mayo, 8 y 9 de julio de 2016.
- Colaborador docente del curso “Dissección Anatómicoquirúrgica de fosas nasales y senos paranasales”. Fundación Jiménez Díaz, Madrid. 26 y 27 de febrero de 2016.
- Director y profesor del “2º curso de septoplastia microscópica”. 27 de Junio de 2016. Hospital General de Villalba.

- Director y profesor del “3er curso de septoplastia microscópica”. 14 de noviembre de 2016. Hospital General de Villalba.

- Profesor Otorrinolaringología en Máster de Enfermería Quirúrgica. Universidad Europea de Madrid. Enero 2015.

• **Dra. Jessica Mirella Santillán Coello**

- Colaboradora del curso “Dissección Anatómicoquirúrgica de fosas nasales y senos paranasales”. Fundación Jiménez Díaz, Madrid. 26 y 27 de febrero de 2016.
- Profesora de las ediciones de los cursos “Dissección Anatómicoquirúrgica del Hueso Temporal” celebradas en la Fundación Jiménez Díaz, Madrid los días 12 y 13 de febrero, 11 y 12 de marzo, 8 y 9 de abril, 6 y 7 de mayo, 8 y 9 de julio de 2016.
- Organizador y profesor del “2º curso de septoplastia microscópica”. 27 de Junio de 2016. Hospital General de Villalba.
- Colaborador del “3er curso de septoplastia microscópica”. 14 de noviembre de 2016. Hospital General de Villalba.

Investigación Médica

• **Prof. Dr. Carlos Cenjor Español**

- Estudio “Cochlear-Estudio Observacional de Pacientes Implantados” (IROS Cochlear).
- Ensayo Clínico Cochlear-Implantes cocleares en Hipoacusia Asimétrica CEL5312.
- Ensayo clínico Cochlear-Implantes cocleares en acúfenos CEL5314.
- Estudio observacional sobre el control de la rinitis alérgica moderada/grave en España (Estudio CORINA). Código del Estudio: CORINA-4003. Investigador principal: Villacampa Aubá, JM. Investigadores colaboradores: Díaz Tapia, G; Sánchez Barrueco, A; Santillán Coello, J. Hospital Universitario Fundación Jiménez Díaz y Hospital de Collado Villalba.
- Estudio descriptivo, en voluntarios sanos, para establecer el protocolo de realización de Sialografía Resonancia (SialoRM) en la patología de las glándulas salivales. Código del estudio: Investigadores principales: Álvaro Sánchez Barrueco, Carlos Cenjor Español. Investigadores colaboradores: Beatriz Sobrino Guijarro, Cristina Ordóñez González, Jessica Santillán Coello, José Miguel Villacampa Aubá, Lucía Llanos Jiménez, Ignacio Mahillo . FJD-SIALO-15-01. Hospital Universitario Fundación Jiménez Díaz-IDC.

• **Dr. Felipe Ahumada Alarcón**

- Estudio “Cochlear-Estudio Observacional de Pacientes Implantados” (IROS Cochlear).
- Ensayo Clínico Cochlear-Implantes cocleares en Hipoacusia Asimétrica CEL5312.

- Ensayo clínico Cochlear-Implantes cocleares en acúfenos CEL5314.

• **Dr. Gonzalo Díaz Tapia**

- Estudio observacional sobre el control de la rinitis alérgica moderada/grave en España (Estudio CORINA). Código del Estudio: CORINA-4003. Investigador principal: Villacampa Aubá, JM. Investigadores colaboradores: Díaz Tapia, G; Sánchez Barrueco, A; Santillán Coello, J. Hospital Universitario Fundación Jiménez Díaz y Hospital de Collado Villalba.

• **Dr. Álvaro Sánchez Barrueco**

- Estudio observacional sobre el control de la rinitis alérgica moderada/grave en España (Estudio CORINA). Código del Estudio: CORINA-4003. Investigador principal: Villacampa Aubá, JM. Investigadores colaboradores: Díaz Tapia, G.; Sánchez Barrueco, A.; Santillán Coello, J. Hospital Universitario Fundación Jiménez Díaz y Hospital de Collado Villalba.
- Estudio descriptivo, en voluntarios sanos, para establecer el protocolo de realización de Sialografía Resonancia (SialoRM) en la patología de las glándulas salivales. Código del estudio: Investigadores principales: Álvaro Sánchez Barrueco, Carlos Cenjor Español. Investigadores colaboradores: Beatriz Sobrino Guijarro, Cristina Ordóñez González, Jessica Santillán Coello, José Miguel Villacampa Aubá, Lucía Llanos Jiménez, Ignacio Mahillo. FJD-SIALO-15-01. Hospital Universitario Fundación Jiménez Díaz-IDC.

• **Dra. Jessica Mirella Santillán Coello**

- Estudio observacional sobre el control de la rinitis alérgica moderada/grave en España (Estudio CORINA). Código del Estudio: CORINA-4003. Investigador principal: Villacampa Aubá, JM. Investigadores colaboradores: Díaz Tapia, G; Sánchez Barrueco, A; Santillán Coello, J. Hospital Universitario Fundación Jiménez Díaz y Hospital de Collado Villalba.
- Estudio descriptivo, en voluntarios sanos, para establecer el protocolo de realización de Sialografía Resonancia (Sia-

loRM) en la patología de las glándulas salivales. Código del estudio: Investigadores principales: Álvaro Sánchez Barrueco, Carlos Cenjor Español. Investigadores colaboradores: Beatriz Sobrino Guijarro, Cristina Ordóñez González, Jessica Santillán Coello, José Miguel Villacampa Aubá, Lucía Llanos Jiménez, Ignacio Mahillo Fernández. FJD-SIALO-15-01. Hospital Universitario Fundación Jiménez Díaz-IDC.

Proyección Científica

Ponencias, Comunicaciones a Congresos y otras Reuniones Científicas

• **Dr. Felipe Ahumada Alarcón**

- Comunicación “Síndrome branquio-oto-renal”. Ahumada F., Díaz G., Sánchez A., González F., González R., Villacampa J.M., Cenjor C. 67 Congreso Nacional de la Sociedad Española de Otorrinolaringología y Cirugía de Cabeza y Cuello. Sevilla, 2016.

• **Dr. Gonzalo Díaz Tapia**

- Comunicación “Middle turbinate lymphoma: a rare differential diagnosis for nasal polyp”. 7th European Congress of Head and Neck Oncology. 7 de septiembre de 2016. Budapest. Hungría.
- Curso de Instrucción “Sialendoscopia diagnóstica y terapéutica”. Sánchez Barrueco, A; Guerra Blanco, FJ; Sobrino Guijarro, B; Villacampa Aubá, JM; Cenjor Español, C. LXVII Nacional de la Sociedad Española de ORL. Octubre de 2016. Madrid
- Comunicación “Submaxilitis por contraste yodado”. Congreso Nacional de la SEORL-PCF. Sevilla. Octubre 2016.

• **Dr. Fernando González Galán**

- Comunicación “Maxilectomía medial endoscópica con conservación del cornete inferior para el tratamiento de una aspergilosis maxilar invasiva.” Cubillos Del Toro LE; Villacampa Aubá JM; González Galán F; Escobar Montatixe DA; Santillán Coello JM; Ahumada Alarcón F; Cenjor Español C.
- 66 Congreso Nacional de la Sociedad de Otorrinolaringología y Patología Cérvico-Facial. Octubre de 2015. Madrid.

• **Dr. Manuel González Juliao**

- Comunicación “Abordaje transnasal – transetmoidal endoscópico por meningocele gigante nasoetmoido-maxilar derecho”. González Juliao M, Villacampa Aubá JM, Horna Castiñeiras J, Cogolludo F, Escobar Montatixe D, Cenjor Español C. 67 Congreso Nacional de la SEORL-PCC. Sevilla. 21-24 octubre 2016.

• **Dr. Álvaro Sánchez Barrueco**

- Comunicación “Litiasis submaxilares hiliares: cómo salvar una glándula salival mediante una técnica mínimamente invasiva”. Álvaro Sánchez Barrueco, Cristina Ordoñez, José Miguel Villacampa Aubá, Jessica Santillán Coello, Francisco Javier Guerra Blanco, Gonzalo Díaz Tapia, Carlos Cenjor Español. Congreso Nacional de la Sociedad Española de Otorrinolaringología y Patología de Cabeza y Cuello, Sevilla, 2016.
- Comunicación “Un nuevo caso de falso positivo en el seguimiento del colesteatoma mediante resonancia magnética con protocolo de difusión”. Alcalá Rueda, I; Sánchez Barrueco, A; Guerra Blanco, FJ; Villacampa Aubá, JM; Montoya Bordón, J; Santillán Coello, J; Escobar Montatixe, D; Cubillos del Toro, L; Cenjor Español, C. Congreso Nacional de la Sociedad Española de Otorrinolaringología y Patología de Cabeza y Cuello, Sevilla, 2016.
- Curso de Instrucción “Sialendoscopia diagnóstica y terapéutica”. Sánchez Barrueco, A; Guerra Blanco, FJ; Sobrino Guijarro, B; Cenjor Español, C. LXVII Nacional de la Sociedad Española de ORL. Octubre de 2016. Madrid
- Comunicación “Prevalencia, implicación y supervivencia asociada al VPH en el Carcinoma Epidermoide de laringe. Estudio retrospectivo de 123 casos (1977-2005)”. Sánchez Barrueco, A, Gonzalo Díaz Tapia, Jessica Santillán Coello, José Miguel Villacampa Aubá, David Lora Pablos, Carlos Almodóvar Álvarez. I Congreso Multidisciplinar Asociación HPV Madrid. Hospital Clínico Universitario San Carlos. Madrid, Octubre 2016.
- Comunicación “Nasal Valve Mucosal Melanoma”. Sánchez Barrueco A, Díaz Tapia G, Carrera Álvarez JJ, Santillán Coello JM, Sanabria Brassart J, Villacampa Aubá JM, Cenjor Español C. 7th European Congress on Head and Neck Oncology. Budapest, Hungría. Septiembre 2016
- Comunicación “Middle turbinate lymphoma: a rare differential diagnosis for unilateral nasal polyp”. Gonzalo Díaz Tapia, Álvaro Sánchez Barrueco, Daniel Morillo Giles, Juan José Carrera Álvarez, Jessica Santillán Coello, José Miguel Villacampa Aubá, Carlos Cenjor Español. 7th European Congress on Head and Neck Oncology. Budapest, Hungría. Septiembre de 2016.

- Ponencia “Endoscopia diagnóstica y terapéutica en glándula salivares”. Álvaro Sánchez Barrueco. XLIV Reunión científica de la Sociedad Aragonesa de Otorrinolaringología. Huesca, abril 2016.

• **Dra. Jessica Mirella Santillán Coello**

- Ponencia “Diagnóstico diferencial de las disfunciones tubáricas”. Reunión Invernal de Otolología. Candanchú. 17-26 Febrero 2016.
- Curso de Instrucción “Cierre de Quirúrgico de las Perforaciones de Tabique Nasal; Técnicas Endoscópica y Microscópica”. Santillán J, Ahumada F, Horna J, Villacampa JM. 67 Congreso Nacional de la Sociedad Española de Otorrinolaringología y Cirugía de Cabeza y Cuello. Sevilla. 21-24 de Octubre del 2016.
- Ponencia “Sutura Endonasal ¿Cómo la hago?”. Santillán J, Villacampa JM, Escobar D, Cubillos L, Alcalá I, Cenjor C. 67 Congreso Nacional de la Sociedad Española de Otorrinolaringología y Cirugía de Cabeza y Cuello. Sevilla. 21-24 de Octubre del 2016.
- Ponencia “Abordaje Endonasal de la Insuficiencia Valvular”. Santillán J, Villacampa JM, Escobar D, Cubillos L, Alcalá I, Cenjor C. 67 Congreso Nacional de la Sociedad Española de Otorrinolaringología y Cirugía de Cabeza y Cuello. Sevilla. 21-24 de Octubre del 2016.

Asistencia a congresos y cursos

• **Dr. Hander Guillermo Acosta Díaz**

- Asistente al “67 Congreso Nacional SEORL y PCF, Sevilla”. Octubre de 2016.
- Realización del curso online “Poliposis Nasosinusal”. Diciembre de 2016.
- Realización del curso online “Prevención de Riesgos Laborales para Médicos”. Hospital General de Villalba 31 de octubre al 30 de noviembre del 2016.

• **Dr. Felipe Ahumada Alarcón**

- Asistente al “II Curso Internacional de Patología de la Voz”. Universidad de Valencia. 25 al 27 de febrero 2016.
- Asistente al “Curso de disección de hueso temporal. Doctor Juan José Arístegui. Hospital General Universitario Gregorio Marañón. 10 al 14 de octubre 2016.

• **Dr. Gonzalo Díaz Tapia**

- Asistencia al 7th European Congress of head and neck Oncology. 7 al 10 de septiembre de 2016. Budapest. Hungría.
- Asistente al “67 Congreso Nacional SEORL y PCF, Sevilla”. Octubre de 2016.

• **Dr. Fernando González Galán**

- Asistente al “67 Congreso Nacional de la Sociedad Española de Otorrinolaringología y Cirugía de Cabeza y Cuello”. Sevilla. 21-24 de octubre del 2016.

• **Dr. Manuel González Juliao**

- Asistente al “67 Congreso Nacional de la SEORL-PCC”. Sevilla. 21-24 octubre 2016.

• **Dr. Álvaro Sánchez Barrueco**

- Asistente al “I Congreso Multidisciplinar Asociación HPV Madrid”. Hospital Clínico Universitario San Carlos. Madrid, Octubre 2016.
- Asistente al “67 Congreso Nacional de la Sociedad Española de Otorrinolaringología y Cirugía de Cabeza y Cuello”. Sevilla. 21-24 de octubre de 2016.
- Asistente al “7th European Congress on Head and Neck Oncology”. Budapest, Hungría. 7 de septiembre de 2016.
- Asistente a la “XLIV Reunión científica de la Sociedad Aragonesa de Otorrinolaringología”. Huesca, abril 2016.

• **Dra. Jessica Mirella Santillán Coello**

- Asistente a la “Reunión Invernal de Otolología”. Candanchú. 17-26 febrero 2016
- Asistente al “X curso de Septorinoplastia”. Gijón-Hospital de Cabueñes. 3-6 mayo 2016.
- Asistente al “III workshop on “How to make effective presentation in English: more than good slides”. Fundación Jiménez Díaz. Madrid. 19 de enero, 2016.
- Asistente al “I taller teórico-práctico sobre Formación Online”. Fundación Jiménez Díaz. Madrid. 11 de febrero, 2016.
- Asistente al “III Taller sobre Medicina Basada en Evidencia”. Fundación Jiménez Díaz. Madrid. 12 abril 2016.
- Asistente al “I Congreso Multidisciplinar Asociación HPV”. Madrid. 7 y 8 de octubre de 2016.
- Asistente al “67 Congreso Nacional de la Sociedad Española de Otorrinolaringología y Cirugía de Cabeza y Cuello”. Sevilla. 21-24 de octubre del 2016.

Publicaciones

• **Prof. Dr. Carlos Cenjor Español**

- Transnasal, Transethmoidal Endoscopic Removal of a Foreign Body in the Medial Extraconal Orbital Space. Escobar Montatixe D, Villacampa Aubá JM, Sánchez Barrueco Á, Sobrino Guijarro B, Cenjor Español C. Hindawi Publishing Corporation Case Reports in Otolaryngology. Volume 2016, Article ID 1981456. <http://dx.doi.org/10.1155/2016/1981456>.
- Sialolithiasis in an Accessory Submandibular Gland Identified by Magnetic Resonance Sialography. Alvaro Sanchez Barrueco, Jessica Santillan Coello, Beatriz Sobrino Guijarro, Jose Miguel Villacampa Aubá, Carlos Cenjor Español. Ann Otol Rhinol Laryngol March 9, 2016.
- Disfagia Orofaríngea. Videofluoroscopia como técnica diagnóstica y de evaluación de medidas terapéuticas. Santillán Coello J., Encinas Vicente A. De Benavides Ga-

- bernet, ML; Cubillos del Toro, L.E.; Cenjor Español, C. Newsletter. Casos clínicos en ORL. 2016.
- “Enfermedad de Rosai-Dorfman con manifestación extraganglionar nasosinusal y laríngea”. Escobar Montatixe, D; Encinas Vicente, A; Villacampa Aubá J.M; Úbeda Romero, A; Santillán Coello, J.M; Aumada Alarcón F, Cubillos del Toro L.E.; Cenjor Español, C. Casos clínicos en ORL”. Volumen 4, Número 2, 2016. ISSN: 2255-5765.
 - “Colocación de un implante coclear mediante abordaje combinado endoscópico”. Escobar Montatixe D., Guerra Blanco F. J., Cogolludo Pérez F. J., Cenjor Español C. Newsletter; Casos clínicos en ORL”. Volumen 4, número 3”. 2016. ISSN: 2255-5765.
 - “Recidiva temprana de un macroadenoma hipofisario?”. Vasallo García V, Sanabria Brassart J, Albisua J, Villacampa Aubá JM, Cenjor Español C. . Newsletter; Casos clínicos en ORL”. Volumen 4, Número 1, 2016. ISSN: 2255-5765.
- **Dr. Felipe Ahumada Alarcón**
- “Enfermedad de Rosai-Dorfman con manifestación extraganglionar nasosinusal y laríngea”. Escobar Montatixe, D; Encinas Vicente, A; Villacampa Aubá J.M; Úbeda Romero, A; Santillán Coello, J.M; Aumada Alarcón F, Cubillos del Toro L.E.; Cenjor Español, C. Casos clínicos en ORL”. Volumen 4, Número 2, 2016. ISSN: 2255-5765.
- **Dr. Gonzalo Díaz Tapia**
- “Litiasis en hilio del conducto de Wharton. Una nueva frontera alcanzada por la sialoendoscopia”. Álvaro Sánchez Barrueco, Díaz Tapia, Gonzalo, Sobrino Guijarro, Beatriz, José Miguel Villacampa Aubá, Cenjor Español, Carlos. Casos Clínicos en ORL. Newsletters. Número 3. 2016. ISSN: 2255-5765.
 - Capítulo “Patología obstructiva de las glándulas salivales”. Patología de las glándulas salivales. A. Sánchez Barrueco, G. Díaz Tapia, F. García Velasco, JM Villacampa Aubá. Ponencia XI Congreso AMORL; 2016. p: 63-71. ISBN: 978-84-16732-08-1.
 - “Sialoendoscopia”. Álvaro Sánchez Barrueco, Díaz Tapia, Gonzalo, Sobrino Guijarro, Beatriz, José Miguel Villacampa Aubá, Cenjor Español, Carlos. Casos Clínicos en ORL. Newsletters. Volumen 1. Número 4. 2016. ISSN: 2255-5765.
- **Dr. Álvaro Sánchez Barrueco**
- “Transnasal, Transethmoidal Endoscopic Removal of a Foreign Body in the Medial Extraconal Orbital Space”. Escobar Montatixe D, Villacampa Aubá JM, Sánchez Barrueco Á, Sobrino Guijarro B, Cenjor Español C. Hindawi Publishing Corporation Case Reports in Otolaryngology. Volume 2016, Article ID 1981456. <http://dx.doi.org/10.1155/2016/1981456>.
 - “Sialoendoscopia”. Álvaro Sánchez Barrueco, Díaz Tapia, Gonzalo, Sobrino Guijarro, Beatriz, José Miguel Villacampa Aubá, Cenjor Español, Carlos. Casos Clínicos en ORL. Newsletters. Volumen 1. Número 4. 2016. ISSN: 2255-5765.
 - “Litiasis en hilio del conducto de Wharton. Una nueva frontera alcanzada por la sialoendoscopia”. Álvaro Sánchez Barrueco, Díaz Tapia, Gonzalo, Sobrino Guijarro, Beatriz, José Miguel Villacampa Aubá, Cenjor Español, Carlos. Casos Clínicos en ORL. Newsletters. Número 3. 2016. ISSN: 2255-5765. <https://www.youtube.com/watch?v=0BFJCHYXUPo>
 - “Insuficiencia Valvular: Manejo Endonasal Multinivel”. Santillán Coello, J; Villacampa Aubá, JM; Sánchez Barrueco, A; Cenjor Español, C. O.R.L. ARAGON’2016; 19 (1) 9-11.
 - “Atrofia quística parotídea de origen obstructivo por tejido parotídeo ectópico. Manejo combinado mediante sialoendoscopia y parotidectomía”. Escobar Montatixe, D.; Santillán Coello, J.; Cubillos del Toro, L.; Alcalá Rueda, I.; Sánchez Barrueco, Á. Boletín de la Asociación Madrileña de Otorrinolaringología. Número 11 (Julio 2016). ISSN 2255-467X.
 - Capítulo “Patología obstructiva de las glándulas salivales”. Patología de las glándulas salivales. A. Sánchez Barrueco, G. Díaz Tapia, F. García Velasco, JM Villacampa Aubá. Ponencia XI Congreso AMORL; 2016. p: 63-71. ISBN: 978-84-16732-08-1.
 - Capítulo “Sialoendoscopia”. Patología de las glándulas salivales. A. Sánchez Barrueco, FJ. Guerra Blanco, J. Rey Biel, JM Villacampa Aubá. Ponencia XI Congreso AMORL; 2016. p: 287-300. ISBN: 978-84-16732-08-1.
 - “Cefalea rinógena por contacto mucoso con solución quirúrgica. Descripción de un caso”. Ignacio Alcalá Rueda, José Miguel Villacampa Aubá, Álvaro Sánchez Barrueco, Carlos José Cenjor Español. Rev. ORL. 7(2). doi:10.14201/orl201672.14234 Revista ORL. Universidad de Salamanca. <http://dx.doi.org/10.14201/orl201672.14234>
 - Capítulo “Deep neck abscess as a complication of an acute submandibular sialadenitis”. En: Francis Marchal. Sialendoscopy: The Hands-on book. Alvaro Sánchez Barrueco, Carlos Cenjor Español. 102 Karl Storz; 2016. p: 242-243. ISBN: 978-2-8399-1625-7
 - Capítulo “Clinical picture of acute sialadenitis”. En: Francis Marchal. Sialendoscopy: The Hands-on book. Carlos Cenjor Español, Alvaro Sánchez Barrueco. 19. Karl Storz; 2016. p: 66-67. ISBN: 978-2-8399-1625-7.
 - “Sialolithiasis in an Accessory Submandibular Gland Identified by Magnetic Resonance Sialography”. Sanchez Barrueco A, Santillán Coello J, Sobrino Guijarro B, Villacampa Aubá JM, Cenjor Español C. Ann Otol Rhinol Laryngol. 2016 Mar 9. pii: 0003489416636128. [Epub ahead of print]
- **Dra. Jessica Mirella Santillán Coello**
- “Maxilectomía medial endoscópica modificada con conservación de cornete inferior”. Santillán Coello J. M., Cubillos del Toro L. E., Horna Castiñeiras J., Villacampa Aubá J. M. Newsletter; Casos clínicos en ORL”. Volumen 4, Número 1, 2016. ISSN: 2255-5765

- Sialolithiasis in an Accessory Submandibular Gland Identified by Magnetic Resonance Sialography. Alvaro Sanchez Barrueco, Jessica Santillan Coello, Beatriz Sobrino Guijarro, Jose Miguel Villacampa Aubá, Carlos Cenjor Español. Ann Otol Rhinol Laryngol March 9, 2016.
- “Disfagia Orofaringea. Videofluoroscopia como técnica diagnóstica y de evaluación de medidas terapéuticas”. Santillán Coello J., Encinas Vicente A. De Benavides Ga-

bernet, ML; Cubillos del Toro, L.E.; Cenjor Español, C. Newsletter. Casos clínicos en ORL. 2016.

- “Enfermedad de Rosai-Dorfman con manifestación extraganglionar nasosinusal y laríngea”. Escobar Montatixe, D; Encinas Vicente, A; Villacampa Aubá J.M; Úbeda Romero, A; Santillán Coello, J.M; Aumada Alarcón F, Cubillos del Toro L.E.; Cenjor Español, C. Casos clínicos en ORL”. Volumen 4, Número 2, 2016. ISSN: 2255-5765

Honores Y Distinciones

• Prof. Dr. Carlos Cenjor Español

- Invitado especial en “The 4th Antwerp Bony Obliteration Tympanoplasty – BOT Dissection Course”. 25 al 27 de noviembre de 2015. Amberes. Bélgica.

• Dr. Gonzalo Díaz Tapia

- Vocal de hospital general de Villalba en la Asociación madrileña de Otorrinolaringología.

• Dr. Fernando González Galán

- Fellow of the European Board of ORL-HNS. Examen oral parte II, Viena Austria. 5 de noviembre de 2016.

• Dr. David Pérez Pérez

- Experto en Mindfulness en Contextos de Salud 2015/16”. Título Propio de la Universidad Complutense de Madrid (UCM).

• Dr. Álvaro Sánchez Barrueco

- Poster premiado como comunicación oral: Prevalencia, implicación y supervivencia asociada al VPH en el Carcinoma Epidermoide de laringe. Estudio retrospectivo de 123 casos (1977-2005). Sánchez Barrueco, A, Gonzalo Díaz Tapia,

- Jessica Santillán Coello, José Miguel Villacampa Aubá, David Lora Pablos, Carlos Almodóvar Álvarez. I Congreso Multidisciplinar Asociación HPV Madrid. Hospital Clínico Universitario San Carlos. Madrid, Octubre 2016.

• Dra. Jessica Mirella Santillán Coello

- Fellow of the European Board of ORL-HNS. Examen escrito parte I Genoa-Italy, 11 de junio de 2016. Examen oral parte II, Viena Austria. 5 de noviembre de 2016.

6.19. Pediatría

Introducción

El servicio de Pediatría del Hospital General de Villalba nació con el ambicioso propósito de, no ya procurar salud a nuestros pacientes, sino de contagiar salud. Desde su apertura en Octubre nos hemos propuesto esa meta.

El ofrecimiento de un entorno optimista, humano, cálido, y de unos profesionales debidamente identificados, con un alto grado de preparación, y que además demuestran cercanía, empatía e implicación, siempre va a reportar el mayor de los beneficios: el beneficio ético del trabajo bien hecho y la gratificación moral del acto bien percibido.

Todo esto no se conseguirá si el ambiente físico no lo propicia. Tenemos la suerte de poder desempeñar nuestro trabajo en un hospital luminoso y acogedor. No son los habituales espacios fríos, “ministeriales” y neutros, sino que irradian un optimismo especial. En este orden de cosas, y en línea con el Plan de Humanización de la Consejería de Sanidad, se ha procedido a la ornamentación de Urgencias Pediátricas, gracias a la labor de la Fundación Anouk. De este modo, las distintas dependencias de este ámbito asistencial se han transformado en distintas salas, como la “Sala Aviones”, “Sala Jungla”, “Sala Cuentos”, “Sala Superhéroes”, “Laberinto encantado”, etc.

Este y otros proyectos nos hicieron ser el servicio que con mayor rapidez obtuvo un premio nacional (Top 10 en la Primera Edición de los Premios Nacionales Hospital Optimista, dentro de la categoría “Servicios/equipos multidisciplinares”). A lo largo del 2016 esta dinámica de trabajo se ha mantenido, y nos ha dado frutos en forma de premios (Segundo Premio Nacional Hospital Optimista, Top 5 de los Premios Best in Class). Y es que uno de nuestros cimientos clave es el trabajo en línea con calidad. Decía Perich que un optimista es el que cree que todo tiene arreglo. Si aplicamos esta reflexión al terreno de la calidad, diremos que todo proceso es susceptible de ser mejorado, y que todo error implica una serie de acciones correctivas. Nuestra actividad asistencial, debidamente protocolizada, tiene ese pensamiento. Siempre se mostrará crítica consigo misma, tratando de perseguir la excelencia, y trabajando con indicadores y objetivos concretos. Asimismo, se prestará un especial rigor en la redacción y elaboración de las historias clínicas e informes de alta, así como en la participación a la Red de Farmacovigilancia de la CAM de las posibles reacciones adversas a medicamentos que pudieran surgir tras la aplicación de los tratamientos protocolizados.

Sin duda alguna, un servicio centrado en la persona no puede trabajar sino codo con codo con la Unidad de Atención al paciente. Con esta unidad se ha establecido alguno de los proyectos que abanderan nuestras señas de identidad, como “Ningún niño con dolor”, “Con sentido”, “Babel”, “Contigo”, “Agrada”, “Infórmame también”, “Pequerreccas”, “Perroterapia”, etc. Todos ellos se han ido aplicando a todas nuestras parcelas asistenciales.

El proyecto “Ningún niño con dolor”, en línea con un objetivo estratégico de la CAM, y amparado en el marco teórico actual, implica que el dolor es una variable de registro obligado, y que el tratamiento del mismo ha de ser el adecuado.

El proyecto “Babel” también se alineó con la CAM en la búsqueda de la optimización de los canales informativos a la población inmigrante.

En el caso del ejercicio pediátrico, los padres/tutores legales del niño son nuestros interlocutores. Pero cuando el médico habla con los padres, el niño también escucha, y eso con frecuencia se nos suele olvidar. Muchas veces, esa escucha “indirecta” genera inseguridad, miedos infundados y aturdimiento.

El Proyecto Con Sentido, Premio Especial XXV Aniversario de la Fundación Avedis Donabedian, se ha aplicado con éxito al Hospital General de Villalba. Como acción de mejora, en Noviembre del 2016 se ha procedido a la ornamentación de Urgencias Pediátricas.

La humanización pretendida también incluye planes de desarrollo en cuanto a lactancia materna se refiere. En este sentido trabajamos de forma integral, junto a matronas, enfermeras, ginecólogos y neonatólogos dentro del Comité de lactancia materna. En 2016 hemos recibido la acreditación de la Fase 2D por dicho organismo.

No podemos olvidar tampoco que nuestro hospital pretende una adecuada continuidad asistencial. De este modo, todo paciente que es dado de alta en nuestro centro recibe indicaciones concretas sobre cuándo ser revisado por su pediatra de atención primaria, y qué puntos éste ha de vigilar. Igualmente, a través de la e-consulta, cualquier sugerencia planteada por los pediatras de atención primaria es recibida y atendida por nosotros en tiempo real.

La atención continuada es una muestra de que el trabajo en equipo funciona mejor y es una garantía de excelencia. Para tal fin, dentro del servicio de Pediatría, todos los días laborales se hacen dos pases de guardia reglados (a las 8:15 y a las 14:45), en los que participan activamente todos y cada uno de los médicos que componen el servicio. En ellos se llega a consensos de actuación sobre los pacientes hospitalizados.

En la planta de hospitalización del servicio de Pediatría se trabaja en línea y conjunción con enfermería. A diario, a las 9:30 se hace un pase conjuntamente con todo el personal enfermería, estudiantes y limpieza de la planta (siguiendo la sistemática de trabajo de los llamados “corrillos”, dinámica que atesora el Premio a la excelencia asistencial idcsalud 2014) para comentar y consensuar las resoluciones adoptadas por los facultativos. Seguidamente, y acompañados del personal de enfermería responsable de cada niño, se hace la visita de las habitaciones.

En la primera visita al niño ingresado se dará a conocer el nombre del médico responsable de la atención del pequeño. Cualquier visita de las habitaciones tiene como máxima la cortesía. Siempre se llama a la puerta y se espera una contestación. Nunca se irrumpirá, salvo extrema necesidad, en una habitación ocupada. A lo largo de la visita se informará a los padres, y al propio niño, de su situación actual y del plan terapéutico. Toda modificación terapéutica y todos los resultados que nos vayan llegando se informarán con diligencia a los niños y sus familias.

Tras el pase de planta, se redacta los aspectos necesarios en la historia clínica, incluyendo anamnesis, antecedentes personales y familiares, evolución diaria, diagnóstico y tratamiento. Los evolutivos diarios siempre incluyen los siguientes elementos: diagnóstico previo, tratamiento actual, evolución, exploración física, juicio diagnóstico actual y plan terapéutico. Paralelamente, se solicitarán las pruebas complementarias pertinentes, atendiendo a un uso juicio de los medios diagnósticos, y -a través de un posicionamiento ético- tratando de evitar el llamado encarnizamiento diagnóstico. A diario, por último, se chequea los tratamientos pautados, haciendo un uso racional del medicamento.

El alta de los pacientes se dará antes de las 12:00, siempre que sea posible. El informe de alta será completo, riguroso y comprensible. En el momento del alta se dará las recetas necesarias para que el paciente cumpla los tratamientos pautados sin que tenga que acudir al centro de salud. Todas las citas hospitalarias que requiera el paciente, se las dará el médico redactor del informe del alta.

No podemos, asimismo, olvidar la dinámica de trabajo en red, tan preconizada y defendida en el grupo Quironsalud,

fruto de la cual se ha culminado un programa de sesiones conjuntas con el Hospital Universitario Rey Juan Carlos, se ha elaborado un protocolo corporativo de soporte nutricional en el niño con enfermedad neurológica y otro sobre el uso racional de antibióticos en Pediatría.

En resumen, podemos elaborar un decálogo de actuación que resume nuestro propósito ético y científico:

1. Establecer una adecuada relación médico-paciente-familia del paciente.
2. Hacer partícipes de la información clínica a los niños, lógicamente dentro de su grado de comprensión.
3. Expresarse con claridad y mostrar interés por las percepciones de los niños y de sus familias.
4. Un entorno agradable mejora el proceso de curación. Procuremos ese espacio agradable.
5. Mostrar cercanía y accesibilidad.
6. Aportar información relevante a la mayor brevedad que resulte posible.
7. Contribuir a la agilización administrativa.
8. Hacer todo lo posible para que el paciente se sienta como en casa: guardar silencio cuando duerme, no programar análisis a horas impropias.
9. Documentar con rigor y claridad la historia clínica del paciente.
10. Actitud colaborativa entre los distintos gremios sanitarios.

Personal

El Staff consta de 10 facultativos pediatras (1 jefe de Servicio, 1 jefe asociado y 8 adjuntos), 1 reumatólogo y 1 hematólogo. Además, hay personal contratado en exclusiva para la realización de guardias presenciales y refuerzos presenciales.

Jefe de Servicio:

Iván Carabaño Aguado

Jefe Adjunto:

Roi Piñeiro Pérez

Médicos adjuntos:

Sonsoles Galán Arévalo. Coordinadora de Neonatología.

Patricia Castilla Ruiz. Neonatología.

Marta González Gallardo. Neonatología.

María Alba Jiménez. Neurología.

Cristina Muñoz Archidona. Neumología.

Marina Mora Sitjà. Endocrinología.

Miguel Ángel Carro Rodríguez. Gastroenterología, Hepatología y Nutrición.

María de la Parte Cancho. Cardiología.

Esther Casado Verrier. Urgencias.

Paloma Sanz González. Cardiología y Urgencias.

Laura Rubio Gordon. Neurología.

Almudena Román Pascual. Reumatología. Depende de Reumatología.

Rafael Martos Martín. Hematólogo. Depende de Hematología.

Pediatras con contrato de guardias/refuerzos:

Resu Reques Cosme. Neonatología.

Clara Villalba Castaño. Endocrinología.

Diego Hernández Martín. Neonatología.

Gustavo Serrano Quintana. Medicina de Familia.

Antonio Galindo Sánchez. Neonatología.

Cecilia García Lasheras. Cardiología.

Elena Alonso. Neonatología.

Actividad Asistencial. Actividad Clínica del Servicio

Organización del servicio

- Unidad de hospitalización pediátrica general.
- Unidad de Neonatología.
- Unidad de hospitalización madre-hijo (Nido).
- Urgencias pediátricas.
- Consultas externas de áreas pediátricas específicas.
- Hospital de día pediátrico: pruebas funcionales de Endocrinología infantil, ionotest, pruebas de provocación, administración de palivizumab.
- Gabinetes: esofagogastroscofia, colonoscopia, broncoscopia.
- Pruebas funcionales respiratorias (en colaboración con Neumología-adultos).

Actividad Hospitalaria

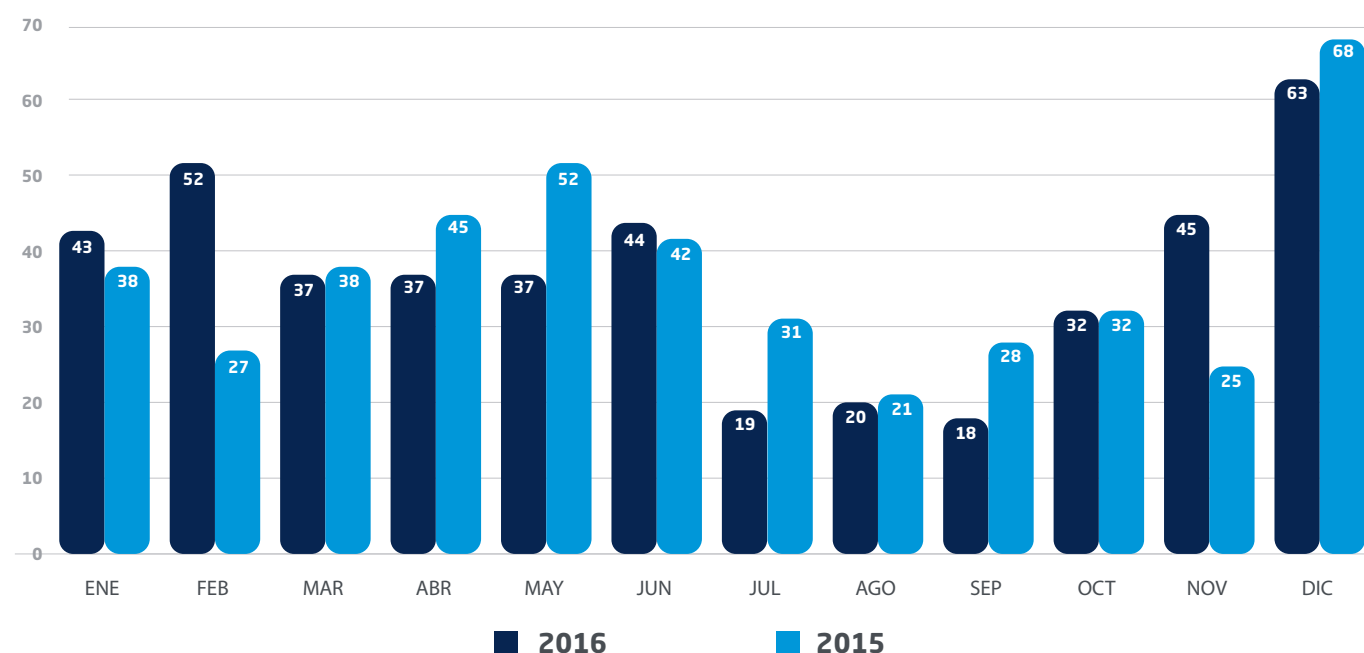
- Hospitalización pediátrica general.

Pediatría	2016	2015
Plantilla	9	9
Nº guardias	730	730

Pediatría	2016	2105	Desviación
Nº altas	441	446	0
Estancia media	2,73	2,34	15%
Peso medio	0,97	0,87	11%
Exitus	0,00%	0,00%	0

Evolución mensual de la actividad en hospitalización en Pediatría General el año 2016

Mes	Ene	Feb	Mar	Abr	May	Jun	Jul	Ago	Sep	Oct	Nov	Dic
Ingresos	43	52	37	37	37	44	19	20	18	32	45	63



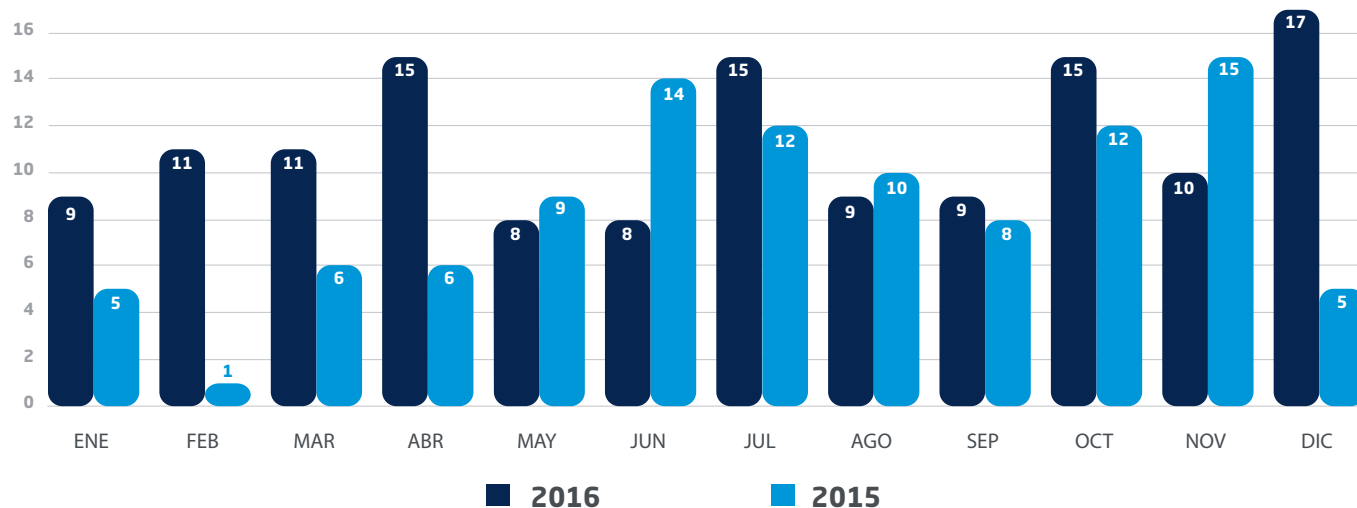
Evolución mensual de la actividad de hospitalización pediátrica general.

Podemos comprobar que el mes de máximo número de ingresos es el de Diciembre, fecha coincidente con la epidemia de bronquiolitis por VRS. A destacar, a su vez, que en el 2016 hubo un pico de ingresos durante el mes de Junio, en relación con la mayor incidencia de broncoespasmo por sensibilización a pólenes. A destacar el aumento del peso medio de los ingresos.

Neonatología			
Hospitalización	2016	2105	Desviación
Nº altas	136	103	32%
Estancia media	4,7	3,48	35%
Peso medio	1,05	0,94	11%
Exitus	0	0	0

Evolución mensual de la actividad en hospitalización en Neonatología el año 2016

Mes	Ene	Feb	Mar	Abr	May	Jun	Jul	Ago	Sep	Oct	Nov	Dic
Ingresos	9	11	11	15	8	8	15	9	9	15	10	17



A destacar que el número de ingresos en la Unidad de Neonatología sigue una tónica fluctuante, con una variación entre 8 y 17 ingresos mensuales, siendo el mes de Diciembre el de mayor ocupación de la Unidad. A lo largo del 2016 se ha consolidado la implicación del servicio en la iniciativa IHAN, al ser reconocido como 2D. A destacar la baja tasa de mortalidad (0%).

Tenemos las siguientes consultas monográficas infantiles:

- Digestivo
- Nutrición
- Neurología
- Cardiología
- Neumología
- Neonatología
- Endocrinología
- Nefrología
- Pediatría general
- Enfermedades infecciosas
- Reumatología
- Hematología

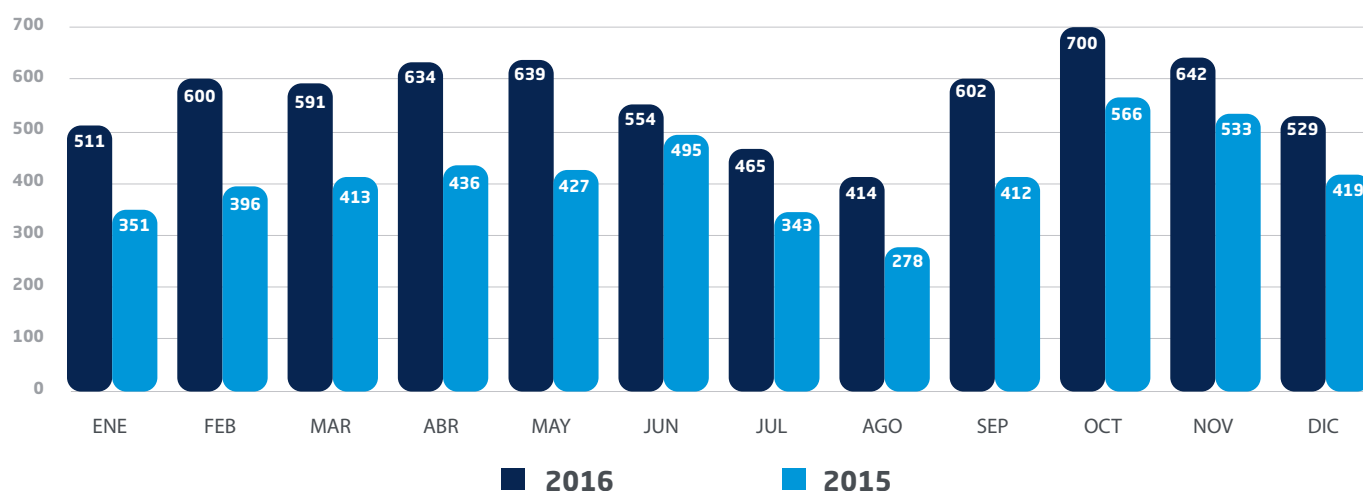
Neonatología			
Hospitalización	2016	2105	Desviación
Consultas totales	11.213	8.248	35%
Primeras	2.359	2.251	4%
Sucesivas	4.345	2.590	54%
Alta resolución	532	252	110%
% alta resolución	18,43	10,07	83%
Otras	4.333	3155	37%
Índice sucesiva/nueva	1,39	1,03	34%
% no zona	36,5%	23%	58%
Demora media	6,88	7,26	-6%
Demora máxima	30	36	-17%

Evolución mensual de la actividad en hospitalización en consulta de Pediatría 2016

	Ene	Feb	Mar	Abr	May	Jun	Jul	Ago	Sep	Oct	Nov	Dic	Total
Nuevas	172	190	209	206	213	191	150	135	220	245	222	208	2.350
Sucesivas	299	331	328	376	381	331	291	254	342	386	368	299	3.999
Índice S/N	1,41	1,23	1,25	1,46	1,48	1,48	1,67	1,59	1,32	1,23	1,34	1,3	1,39
AR	40	79	54	52	45	32	24	25	40	69	52	22	531
% AR	18,87	29,37	20,53	20,16	17,44	14,35	11,59	15,63	15,38	21,97	18,98	9,57	18,43

Evolución mensual de la actividad en hospitalización en consulta de Pediatría 2016													
	Ene	Feb	Mar	Abr	May	Jun	Jul	Ago	Sep	Oct	Nov	Dic	Total
Libre elección	127	188	158	184	155	186	151	139	174	241	217	180	2.125
% LE (nuevas)	32%	37%	34,9%	36%	39%	40%	38%	46%	33%	37%	38%	39%	36.5%
Demora media	7,74	7,44	7,33	5,98	7,47	6,91	7,38	6,72	5,87	6,5	7,59	5,75	6,88
Demora máx	27	25	27	28	30	25	24	24	21	19	26	27	30

Evolución mensual de la actividad en consulta de Pediatría 2016													
Mes	Ene	Feb	Mar	Abr	May	Jun	Jul	Ago	Sep	Oct	Nov	Dic	
Nuevas + sucesivas	511	600	591	634	639	554	465	414	602	700	642	529	



Desglose de las prestaciones de consultas ejecutadas en 2016

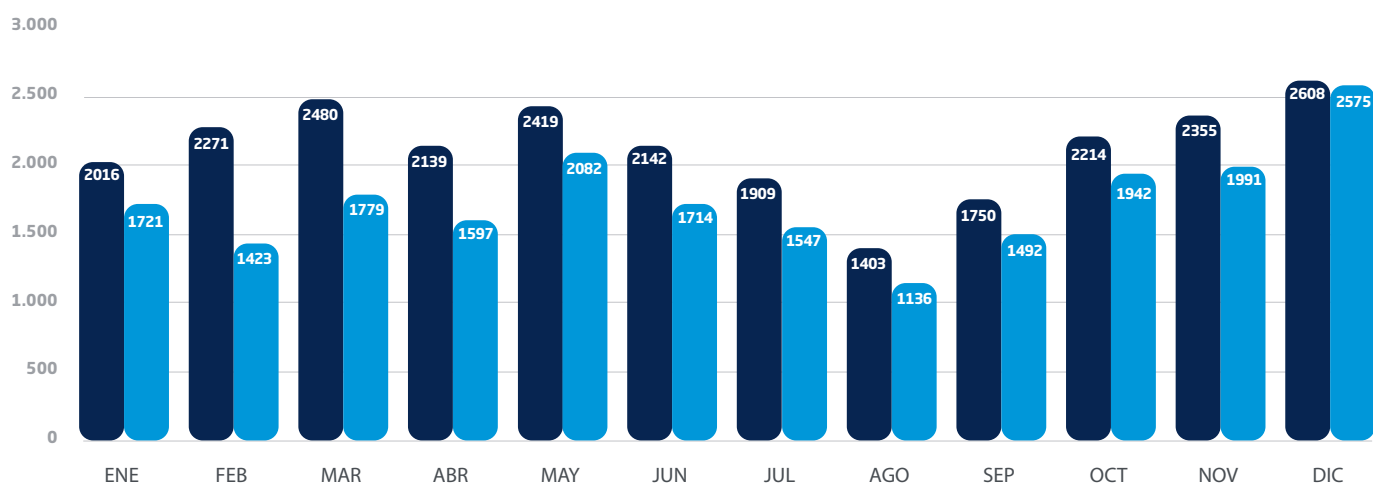
2016			
Colonoscopia	2		
Gastroscopia	34		
Provocaciones	?		1.352
Primera- Digestivo	474		
Revisión Digestivo	842		
ECG-Basal	2381		
Ecocardio pediátrico	710		
Ecocardio fetal	74		3.513
Primera-Cardiología	56		
Revisión-Cardiología	292		
Pruebas funcionales endocrino	?		
Primera-Endocrinología	290		868
Revisión-Endocrinología	578		
Primera-Hematología	?		?
Revisión-Hematología	?		
Primera-Infeciosas	72		138
Revisión-Infeciosas	66		

2016		
Primera-Nefrología	65	216
Revisión-Nefrología	151	
Primera-Neonatología	291	639
Revisión-Neonatología	348	
Ionotest	6	
Primera-Neumología	260	897
Revisión-Neumología	631	
Pulsioximetría nocturna	36	
Primera-Reumatología	63	144
Revisión-Reumatología	81	
Primera-Pediatría General	101	140
Revisión Pediatría-General	39	
Primera-Neurología	676	1639
Revisión-Neurología	963	
Valoración sin paciente presencial	667	667
E-consulta	43	43
Ped-portal revisión	326	326

Evolución mensual de la actividad en hospitalización en consulta de Pediatría 2016				
Facultativo	Primeras	Sucesivas	AR	Otras
Almudena Román Pascual	62	79	0	0
Cristina Muñoz Archidona	236	581	91	74
Esther Casado Verrier	0	0	0	216
Marina Mora Sitjà	290	575	0	44
María de la Parte Cancho	57	296	439	1463
Sonsoles Galán Arévalo	124	201	0	64
Patricia Castilla Ruiz	74	52	0	65
Miguel Ángel Carro Rodríguez	470	833	0	97
Roi Piñeiro Pérez	231	248	0	68
Rafael Martos Martínez	?	?	?	?
Diego Hernández Martín	91	96	0	15
Laura Fiz Pérez	349	509	0	46
María Alba Jiménez	257	342	0	28
Loreto González Domínguez	12	27	0	45
Laura Rubio Gordon	69	111	0	1
Carlos Daniel Grasa Lozano	6	14	0	0
Anna Paola Di Giovambattista	1	1	0	20
Clara Villalba Castaño	5	3	0	114

Urgencias			
Parámetros	2016	2105	Variación
Total de urgencias	25.925	20.994	23%
Porcentaje de ingresos	2,13	2,61	-21%
Demora triaje (min.)	4,15	3,5	18%
Estancia total (horas)	1,86	2,11	-12%

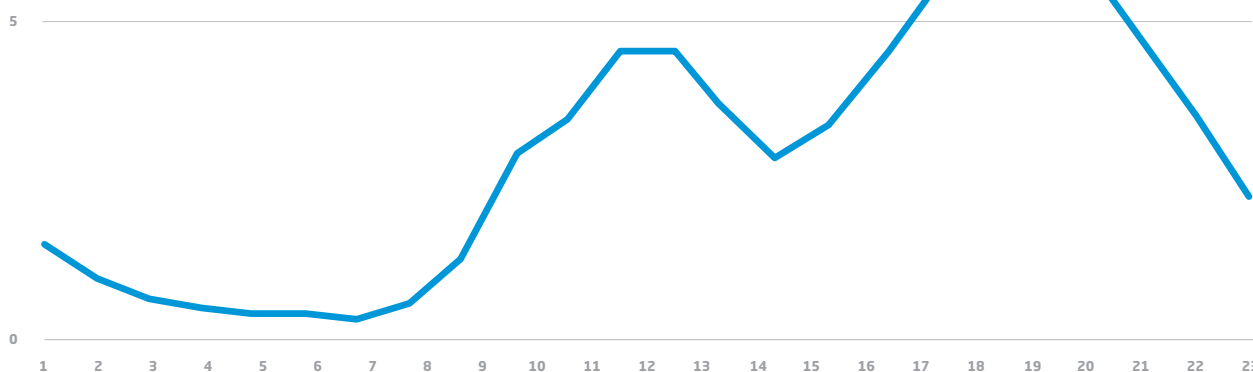
Mes	Ene	Feb	Mar	Abr	May	Jun	Jul	Ago	Sep	Oct	Nov	Dic
Total Urgencias	2.016	2.271	2.480	2.139	2.419	2.142	1.909	1.403	1.750	2.214	2355	2608



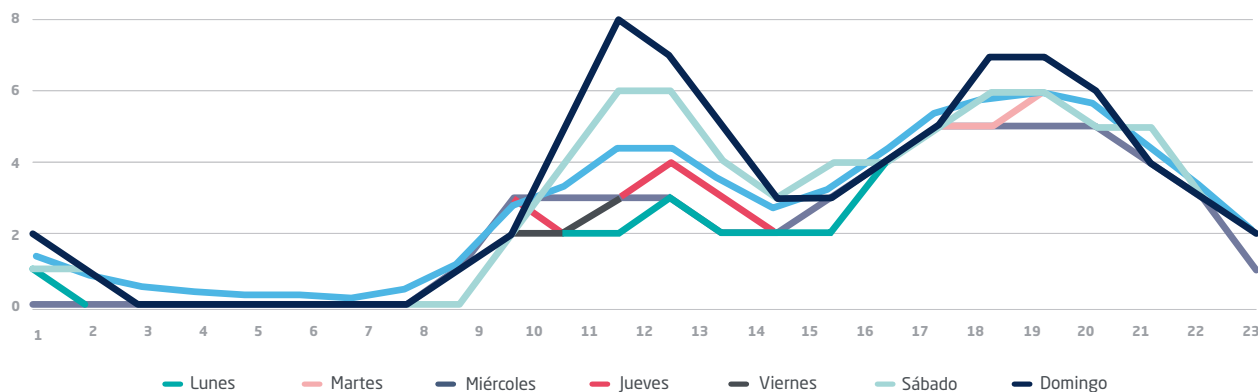
Evolución del número de Urgencias a lo largo de los años 2015 y 2016 (gráfica de barras).

A destacar el crecimiento de un 23% del volumen de Urgencias Pediátricas, peso a lo cual se mantiene un tiempo de triaje por debajo de los cinco minutos. También es destacable el bajo porcentaje de ingresos, situándose la cifra global por debajo del 2%.

Horas



Horas



Actividad hospital de día-gabinetes

La actividad del Hospital de día pediátrico está coordinada por un Pediatra, que va alternando (Miguel Ángel Carro, Marina Mora, Sonsoles Galán) y una enfermera (rotación entre las enfermeras de planta).

Para la actividad de Gabinetes, se precisa el concurso de un pediatra (Miguel Ángel Carro), un anestesista, una enfermera y una auxiliar de enfermería (estas dos últimas, con carácter rotante en función de la disponibilidad de Gabinetes).

Se registró un total de 107 ingresos en hospital de día pediátrico, siendo las actividades más frecuentes las que se exponen en la siguiente tabla:

Prueba Complementaria	Número
Gastroscoopia pediátrica con sedación	25
Provocación con proteínas de leche de vaca	36
Administración de palivizumab	20
Ionotest	8
Test LHRH	7
Test de sobrecarga oral de glucosa	4
Test ACTH	2
Test de tolerancia a la lactosa	2
Colonoscopia pediátrica con sedación	1
Test de hipoglucemia insulínica	1
Test de clonidina	1

Labor Docente. Investigación. Proyectos

Actividad docente

• Universitaria

El servicio de Pediatría ha participado en la docencia de los alumnos de 5º curso de la Facultad de Medicina de la Universidad Rey Juan Carlos, dentro del primer cuatrimestre, con las siguientes actividades:

- **Iván Carabaño Aguado:** profesor asociado.
- **Roi Piñeiro Pérez:** tutor honorífico.

• Cursos de actualización

Jornada de Actualización en Cardiología Infantil: abordaje multidisciplinar. 10/03/2016.

• Sesiones del servicio de pediatría

Acreditadas Acreditado por la Comisión de Formación Continuada de las Profesiones Sanitarias de la Comunidad de Madrid Sistema Nacional de salud con 3,2 créditos de Formación Continuada.

13/1/16	Roi Piñeiro	“ Si fiebre, ¿hemocultivos? No siempre: Guía Práctica: indicaciones, técnicas de extracción, procesamiento e interpretación”
20/1/16	Elena Frias	Transfusiones de plaquetas en la UCIN: Beneficios, riesgos y alternativas
27/1/16	Elena Alonso	VRS. Novedades
3/2/16	María de la Parte	Cómo gestionar redes sociales en una Sociedad Científica
10/2/16	Myriam Herrero	Helicobacter Pylori: Cuando como y porqué tratar
17/2/16	Patricia Castilla	¿Ya no se intuba a los neonatos?
24/2/17	Maite Echevarría	Hormonas tiroideas y desarrollo cerebral
2/3/16	Sonsoles Galán	Síndrome de abstinencia neonatal
9/3/16	Olga Carvajal	Manejo dela taquicardia Supraventricular: ¡simplificando!
16/3/16	Erika Jiménez	Enfermedades metabólicas de debut en periodo neonatal
23/3/16	Cristina Muñoz	Estudio FS15
30/3/16	Miguel Rico	Nuevas recomendaciones para RCP neonatal ILCOR 2015
6/4/16	Esther Casado	Unidad de estancia corta. Nuestra experiencia
13/4/16	Pablo Bello	Protocolo de actuación ante un pinchazo accidental en medio no hospitalario
20/4/16	Marina Mora	Niño en movimiento
27/4/16	Gonzalo Ares	Qué dijo de nuevo la Cochrane en neonatología en 2015
4/5/16	Miguel Ángel Carro	Dieta en los pacientes de intestino irritable
11/5/16	Iván Carabaño	Un servicio de pediatría cumple 4 años
18/5/16	Cristina Cordero	Neurología pediátrica 1
25/5/16	Blanca Álvarez	Ecocardiografía funcional neonatal
1/6/16	Laura Fiz	El neurogluten. Mito o verdad
8/6/16	Gloria López	Convulsiones neonatales
15/6/16	Roi Piñeiro	“Errores de medicación en pediatría. Tan inevitables como prevenibles”
22/6/16	Elena Alonso	Fisioterapia respiratoria en asma y bronquitis. ¿Sí o no?
29/6/16	María de la Parte	¿Qué es un servicio optimista?
5/10/16	Myriam Herrero	Valoración y tratamiento nutricional del niño con necesidades especiales
19/10/16	Patricia Castilla	Unidades de Neonatología: ¿hay vida mas allá de los hospitales terciarios?
26/10/16	Maite Echevarría	Uso de azúcares/edulcorantes en la alimentación del niño
2/11/16	Sonsoles Galán	Bacteriemia 0
9/11/16	Olga Carvajal	HTA en la infancia
16/11/16	Erika Jiménez	Estimulación y neurodesarrollo
23/11/16	Cristina Muñoz	Asma grave: y ahora qué hago
30/11/16	Miguel Rico	¿Somos profesores formados?. Revisión de la calidad universitaria de nuestro servicio
7/12/16	Esther Casado	Tos ferina maligna. ¿Cuándo han de saltar la alarmas?
14/12/16	Pablo Bello	Actualización en déficit de 6glucosafosfatohidrogenasa (G6PDH)
21/12/16	Marina Mora	A vueltas con los corticoides. Patología suprarrenal primaria

Sesiones Hospitalarias

En un futuro serán acreditadas por la Comisión de Formación Continuada de las Profesiones Sanitarias de la Comunidad de Madrid Sistema Nacional de salud con 3,2 créditos de Formación Continuada.

- 11/01/2016. “Síndrome febril en el niño”, impartida por Roi Piñeiro.
- Oct/16: Lactancia materna y África, impartida por Iván Carabaño Aguado.
- Dic/16: Clasificación de pacientes en Urgencias Pediátricas, impartida por Esther Casado Verrier.

15/01/2016	Episodio aparentemente letal	Diego Hernández
22/01/2016	Cojera e infección osteoarticular	Clara Villalba
29/01/2016	Infección urinaria	Roi Piñeiro
05/02/2016	Arritmias	María de la Parte
12/02/2016	Fiebre y petequias	Patricia Castilla
19/02/2016	Neumonía	Sonsoles Galán
26/02/2016	Meningitis y encefalitis	Laura Fiz
04/03/2016	Alergias alimentarias	Miguel Ángel Carro
11/03/2016	Sedoanalgesia	Esther Casado
08/04/2016	Broncoespasmo	Cristina Muñoz
15/04/2016	Laringitis	Marina Mora
22/04/2016	Maltrato infantil	Diego Hernández
06/05/2016	Adenopatías	Clara Villalba
13/05/2016	Hematuria y proteinuria	Roi Piñeiro
20/05/2016	Ventilación mecánica	Sonsoles Galán

27/05/2016	Infecciones ORL	Miguel Ángel Carro
03/06/2016	Cuerpo extraño y ahogamientos	Esther Casado
10/06/2016	Anafilaxia	Cristina Muñoz

Sesiones Conjuntas con Primaria

- 09/03/2016. Tema: asma, criterios de derivación desde Atención Primaria. Cristina Muñoz Archidona.
- 06/04/2016. Tema: Reumatología Infantil. Ponente: Almudena Román Pascual.
- 11/05/2016. Actualización en tosferina. Ponente: Olga Ramírez Balza y Juan Rodríguez Delgado.
- 05/10/2016. Infección por H. pylori. Ponentes: Alba Corrales y Thais Pérez.
- 09/11/2016. Enuresis nocturna primaria, ¿nos lo estamos tomando en serio? Roi Piñeiro Pérez.
- 14/12/2016. Infección urinaria: qué hacer y cuándo derivar. Ponentes: Alberto Panero López y Ana María Payno de Orive.

Escuelas de salud para padres

• Escuela de salud para padres HGV.

- Manejo domiciliario de la fiebre, impartida por Roi Piñeiro y María de la Parte Cancho.
- Mi hijo tiene el corazón enfermo, impartida por María de la Parte Cancho. Noviembre/2016.

• Asociación de diabéticos de Madrid.

- Particularidades del niño diabético, impartida por Marina Mora Sitja.

Proyección Científica

Ponencias, comunicaciones a congresos y otras reuniones científicas

• Comunicaciones/Moderaciones en cursos y congresos

- De la Parte Cancho M. Derivar o no derivar: he ahí la cuestión. Ponente. Jornada de actualización en Cardiología infantil 2016,
- Carabaño Aguado I. Esto que parece una bronquiolitis no es una bronquiolitis. Moderador. Jornada de actualización en Cardiología infantil 2016.
- Fiz Pérez L. ¿A Neuro o a Cardio? El universo de los síncope. Moderadora. Jornada de actualización en Cardiología infantil 2016.
- Piñeiro Pérez R. Vacunas y cardiopatía. Ponente. Jornada de actualización en Cardiología infantil 2016.

- Carabaño Aguado I. A solas con el ECG. Moderador. Jornada de actualización en Cardiología infantil 2016.
- De la Parte Cancho M. Mi hijo está enfermo del corazón. La vida al otro lado de la mesa. Jornada de actualización en Cardiología infantil 2016.
- Carabaño Aguado I. Fiebre por mordedura de rata: caso probable en un paciente en edad pediátrica. Congreso Nacional de la AEP. 2016.
- Piñeiro Pérez R, Hernández Martín D, Muñoz Archidona C, Castilla Ruíz P, Mora Sitja M, Carro Rodríguez MA, Carabaño Aguado I. Consulta sobre asesoramiento en vacunas: el encuentro es posible. SEIP 2016 – VIII Congreso de la Sociedad Española de Infectología Pediátrica. Valencia, marzo 2016.

- María De La Parte Cancho, Iván Carabaño Aguado, Roi Piñeiro Pérez, Miguel Ángel Carro Rodríguez, Esther Casado Verrier, Patricia Castilla Ruiz. Doctor, yo quiero saber. Congreso Nacional de la AEP. 2016.
- Piñeiro Pérez R, García Montalvo J, Casado Verrier E, Aguilar Serrano A, Gutiérrez Miguel P, Villalba Castaño C, Carabaño Aguado I. Fiebre fobia intrahospitalaria: la evidencia de una realidad. SEIP 2016 – VIII Congreso de la Sociedad Española de Infectología Pediátrica. Valencia, marzo 2016.
- Piñeiro Pérez R. Caso clínico: inmunización. Curso de Primavera de Infectología Pediátrica. Hospital Universitario Clínico San Carlos. Madrid, junio de 2016.
- Piñeiro Pérez R. ¿Cómo le doy esta pastilla a mi paciente? Un problema para el pediatra. Experiencia nacional en tuberculosis (Proyecto Magistral de pTBred). AEP 2016 – 64º Congreso de la Asociación Española de Pediatría. Valencia, junio de 2016.
- Piñeiro Pérez R. ¿Qué es un fármaco off-label? ¿Qué legislación existe acerca de los fármacos off-label? Quiz: ¿Podría usted decir qué fármacos de los que utiliza habitualmente son off-label?. AEP 2016 – 64º Congreso de la Asociación Española de Pediatría. Valencia, junio de 2016.
- Piñeiro Pérez R. Situación legal de los fármacos destinados a niños en España. Bases para su uso clínico. AEP 2016 – 64º Congreso de la Asociación Española de Pediatría. Valencia, junio de 2016.
- Piñeiro Pérez R. Uso racional de antibióticos en niños: #HUIE2016, un tuit al minuto hasta hacernos trending topic (o virales). V Jornada en Actualización Pediátrica. Hospital Universitario Infanta Elena. Valdemoro, Madrid, mayo de 2016.
- Piñeiro Pérez R. Vacunas y cardiopatía. Curso de cardiología infantil básica. Hospital General de Villalba, Madrid, marzo de 2016.
- Piñeiro Pérez R. No te pillas los dedos. Trucos, consejos y artimañas de corte legal a la hora de redactar informes clínicos en Pediatría. IV Curso de Actualización en Pediatría. Hospital Universitario Rey Juan Carlos, Móstoles, Madrid, febrero de 2016.
- Piñeiro Pérez R. Caso clínico. Burocracia farmacológica. V Jornada de enfermedades tropicales pediátricas: “El niño regresando de un viaje tropical”. Hospital Universitario La Paz. Madrid, enero de 2016.
- Piñeiro Pérez R, De La Parte Cancho M, Casado Verrier E, Fiz Pérez L, Galán Arévalo S, Carabaño Aguado I. Consulta sobre asesoramiento en vacunas: siéntese y hablemos, cuando la mejor terapia es la empatía. AEP 2016 – 64º Congreso de la Asociación Española de Pediatría. Valencia, junio 2016.
- Piñeiro Pérez R, Falomir Carrasco R, García Lasheras C, Moreno García C, Sanz González P, Carabaño Aguado I. Fiebre fobia nosocomial: una realidad que debemos mejorar. AEP 2016 – 64º Congreso de la Asociación Española de Pediatría. Valencia, junio 2016.
- De La Parte Cancho M, Carabaño Aguado I, Piñeiro Pérez R, Carro Rodríguez MA, Casado Verrier E, Castilla Ruiz P. Doctor, yo quiero saber. AEP 2016 – 64º Congreso de la Asociación Española de Pediatría. Valencia, junio 2016.
- Piñeiro Pérez R, Hernández Martín D, Muñoz Archidona C, Castilla Ruiz P, Mora Sitja M, Carro Rodríguez MA, Carabaño Aguado I. Consulta sobre asesoramiento en vacunas: el encuentro es posible. SEIP 2016 – VIII Congreso de la Sociedad Española de Infectología Pediátrica. Valencia, marzo 2016.
- Piñeiro Pérez R, García Montalvo J, Casado Verrier E, Aguilar Serrano A, Gutiérrez Miguel P, Villalba Castaño C, Carabaño Aguado I. Fiebre fobia intrahospitalaria: la evidencia de una realidad. SEIP 2016 – VIII Congreso de la Sociedad Española de Infectología Pediátrica. Valencia, marzo 2016.
- Piñeiro Pérez R. Situación legal de los fármacos destinados a niños en España. Bases para su uso clínico. 64º Congreso de la Asociación Española de Pediatría. 06/2016. Ponencia.
- Piñeiro Pérez R. ¿Cómo le doy esta pastilla a mi paciente? Un problema para el pediatra. Experiencia nacional en tuberculosis (Proyecto Magistral de pTBred). 64º Congreso de la Asociación Española de Pediatría. 06/2016. Ponencia.
- Piñeiro Pérez R. ¿Qué es un fármaco off-label? ¿Qué legislación existe acerca de los fármacos off-label? 64º Congreso de la Asociación Española de Pediatría. 06/2016. Ponencia.
- Piñeiro Pérez R, Hernández Martín D; Muñoz Archidona C; Castilla Ruiz P; Mora Sitja M; Carro Rodríguez MA; Carabaño Aguado I. Consulta sobre asesoramiento en vacunas: el encuentro es posible. VIII Congreso de la Sociedad Española de Infectología Pediátrica. 03/2016. Póster.
- Piñeiro Pérez R; García Montalvo J; Casado Verrier E; Aguilar Serrano A; Gutiérrez Miguel P; Villalba Castaño C, Carabaño Aguado I. Fiebre fobia intrahospitalaria: la evidencia de una realidad. VIII Congreso de la Sociedad Española de Infectología Pediátrica. 03/2016. Póster.
- Piñeiro Pérez R. Caso clínico: inmunización. Curso de Primavera de Infectología Pediátrica. 06/2016. Hospital Clínico San Carlos.
- Piñeiro Pérez R. Uso racional de antibióticos en niños: #HUIE2016, un tuit al minuto hasta hacernos trending topic (o virales). V Jornada en Actualización Pediátrica. 05/2016 Entidad organizadora: Hospital Infanta Elena.
- Piñeiro Pérez R. Vacunas y cardiopatía. Curso de cardiología infantil básica. 03/2016. Hospital General de Villalba.

- Piñeiro Pérez R. Título del trabajo: No te pilles los dedos. Trucos, consejos y artimañas de corte legal a la hora de redactar informes clínicos en Pediatría. IV Curso de Actualización en Pediatría. 02/2016. Hospital Universitario Rey Juan Carlos.
- Piñeiro Pérez R. Burocracia farmacológica. V Jornada de enfermedades tropicales pediátricas: “El niño regresando de un viaje tropical”. 01/2016. Hospital Universitario La Paz.

• Actividad Investigadora-Grupos De Trabajo-Presencia En Sociedades Científicas

- Estudio KAWA-RACE. Estudio multicéntrico de los factores epidemiológicos, clínicos, analíticos y microbiológicos determinantes de la respuesta al tratamiento de la enfermedad de Kawasaki y el riesgo del desarrollo de aneurismas coronarios en niños menores de 14 años de nuestro medio. Ámbito geográfico: Nacional.
- Red de Infecciones osteoarticulares pediátricas (RIOped). Ámbito geográfico: Nacional.
- Proyecto Inmuniza (Consulta de asesoramiento en vacunas). Ámbito geográfico: Nacional.
- Proyecto Magistral de pTBred (#3pTBred). Ámbito geográfico: Nacional.
- Terapia asistida con perros para el manejo del dolor abdominal funcional infantil.
- Ajedrez y THDA.
- Registro Español de Válvula Aórtica Bicúspide.
- Grupo GastroSurOeste.

• Presencia Destacada En Sociedades Científicas

- Piñeiro Pérez R. Secretario de la SEIP.
- De la Parte Cancho M. Vocal de la SECPCC.

Actividad Editorial Y Publicaciones

• Actividad editorial

- Iván Carabaño es corrector de la revista Open Journal of Pediatrics.
- Iván Carabaño es miembro del equipo editorial de la Revista de Pediatría de Atención Primaria.
- Iván Carabaño Aguado es responsable de la sección “A la Pediatría desde el Arte” de la Revista de Pediatría de Atención Primaria.
- Iván Carabaño Aguado es corrector de la revista Acta Pediátrica Española.
- Roi Piñeiro Pérez es corrector de Anales Españoles de Pediatría.
- Roi Piñeiro Pérez es miembro de la junta editorial de Acta Pediátrica Española.

• Publicaciones

- Carabaño Aguado I. Niña con naranja. Ludwig Knaus, 1866. Rev Pediatr Aten Primaria. ;(epub: 18/Feb/2016).
- Carabaño Aguado I. San José y el Niño. Guido Reni, 1640. Rev Pediatr Aten Primaria. ;(epub: 18/Feb/2016).
- Rivero Calle I, Vilanova Trillo L, Pardo Seco J, Blanco Salvado L, Illade Quintero L, Martinon-Torres F, and MENDICOS Research Network (Piñeiro R). The Burden of Pediatric Invasive Meningococcal Disease in Spain (2008-2013). Pediatr Infect Dis J. 2016 [ahead-of-print].
- Casado Verrier E, Carro Rodríguez MA, de la Parte Cancho M, Piñeiro Pérez R. Reacción sistémica tras ingesta de oruga procesionaria del pino. ¿Manejo conservador? Arch Argent Pediatr. 2016 114:e151-4.
- Piñeiro Pérez R, Gallego Gómez P, Mora Sitja M, Galán Arévalo S, González Gallardo M, Muñoz Archidona C, de la Parte Cancho M, Guerra Gutiérrez F. Meningoencefalitis herpética y sospecha de tuberculosis. ¿Co-infección, coincidencia o confusión? Acta Pediatr Esp. 2016; [ahead-of-print].
- Piñeiro Pérez R, Santiago García B, Fernández-Llamazares CM, Baquero Artigao F, Noguera Julian A, Mellado Peña MJ, en representación de pTBred (Red Española de Estudio de Tuberculosis Pediátrica). El reto de la administración de antituberculosos en lactantes y preescolares. Proyecto Magistral de pTBred. An Pediatr (Barc). 2016; [ahead-of-print].
- Hernández-Bou S, Álvarez Álvarez C, Campo Fernández MN, García Herrero MA, Gené Giralt A, Giménez Pérez M, Piñeiro Pérez R, Gómez Cortés B, Velasco R, Menasalvas Ruiz AI, García García JJ, Rodrigo Gonzalo de Liria C. Hemocultivos en urgencias pediátricas. Guía práctica de recomendaciones: indicaciones, técnica de extracción, procesamiento e interpretación. An Pediatr (Barc). 2016; 84: 294.e1-9.
- González Gallardo M, Carro Rodríguez MA, Hernández Martín D, Galán Arévalo S, Piñeiro Pérez R. ¿Por qué no utilizamos amoxicilina-clavulánico por vía intravenosa en neonatos? Acta Pediatr Esp. 2016; 74: 68-9.
- Conejo-Fernández A, Martínez MJ, Couceiro JA, Moraga-Llop FA, Baquero-Artigao F, Alvez F, Vera Casaño A, Piñeiro Pérez R, Alfayate S, Cilleruelo MJ, Calvo C. Documento de consenso SEIP-AEPAP-SEPEAP sobre la etiología, el diagnóstico y el tratamiento de las infecciones cutáneas bacterianas de manejo ambulatorio. An Pediatr (Barc). 2016; 84:121.e1-121.e10.
- Carabaño Aguado I. Patio de una casa de Delft. Pieter de Hooch, 1658. Rev Pediatr Aten Primaria. 2016;18:284.
- Carabaño Aguado I. El balancín. Frederick Morgan, 1898. Rev Pediatr Aten Primaria. 2016;18:283.

- Carabaño Aguado I. Los tahúres. Caravaggio, 1594 . Rev Pediatr Aten Primaria. 2016;70:190. Carabaño Aguado I. Bebé sentado en una silla roja. Artista desconocido, 1810-1830. Rev Pediatr Aten Primaria. 2016;70:189.
- Carabaño Aguado I. La era del microbioma. Rev Pediatr Aten Primaria. 2106;18:299-300.
- Carabaño Aguado I. Retrato de un niño al estilo del siglo XVII. Leonardo Alenza y Nieto. Rev Pediatr Aten Primaria. 2016;18:379-380.
- Carabaño Aguado I. La emigración. Hans Balunscheck. Rev Pediatr Aten Primaria. 2016;18:379-380.

Premios y Acreditaciones

- Segundo Premio Nacional Hospital Optimista.
- Top5 de los Premios Best in Class, categoría “Servicio de Pediatría”.
- IHAN Fase 2D.

6.23. Psiquiatría

Personal

Jefe Servicio/Corporativo:

Enrique Baca García

Médicos Adjuntos:

Dr. Ezequiel Di Stasio

Dr. Pedro Martin Calvo

Dra. Ana Jose Ortega Heras

Dr. Juan Manuel Garcia Vega

Dr. Ignacio Civeria

Dr. Asel Aristegui Urquia

Psicólogos Adjuntos:

Dra. Marta Segura Valverde

Dra. Violeta Lopez De Lerma

Dra. Ana Alcón Durán

Dra. Marta Alvarez Calderon

Enfermería:

Ana Lopez Gomez

Yago Cebolla Melia

Celadores:

Pilar Marin Guadamillas

Milagros Garcia Romero

Trabajadores Sociales:

Cristina Zapatero Muñoz

Raquel Rey Izquierdo

Secretaria/Coord. Adm:

Manuela Marchena Anaya

Labor asistencial

Psiquiatría / Psicología

Consultas externas	
Primera visita	3.837
Sucesivas	7.055
Total	12.725
Ratio s/p	1,24
Circuitos Eficaces	12

Otras

Consultas externas	
Enfermería	1.469
P. Consulta	114
V.S.P.P.	1.261
Total	2.844

Actividad Clínica del Servicio

Consultas:

- Consultas Psiquiatría Adultos.
- Consultas Psiquiatría Infanto/Juvenil
- Consultas Psicología Clínica Adultos
- Consultas Psicología Clínica Infanto Juvenil
- Consultas Neuropsicología
- Servicio de Interconsulta Psiquiatría/Psicología
- Atención Urgencias

Programas Específicos:

- Consulta Psiquiatría Programa Psicooncología
- Consulta Psicología Programa Psicooncología
- Consulta Psiquiatría Protocolo Cirugía Bariátrica
- Consulta Psicología Protocolo Cirugía Bariátrica
- Consulta Psiquiatría Programa Sueño
- Consulta Psiquiatría Patología Dual/Conductas adictivas
- Consulta Psiquiatría Programa Tabaquismo

- **Terapia Grupal:** Trastorno de la Conducta alimentaria no especificado
- **Terapia Grupal:** Regulacion emocioal Dolor Cronico.
- **Terapia Grupal:** Regulacion Emocional. Trastornos adaptativos.
- **Terapia Grupal:** Rehabilitación Cardíaca.
- **Terapia Grupal:** Taller acogida Psicooncología
- **Sesión Grupal:** Psicoeducación en emociones y motivación en paciente con obesidad. (Programa Probesci)
- **Terapia Grupal:** Psicoeducación para padres, manejo trastornos de conducta.
- **Terapia Grupal:** Técnicas de control de activación.
- Sesión psicoeducación y autocuidado en paciente con Trastorno Mental Grave.

Sesiones coordinacion con otros servicios:

- **Psicooncología:** Servicio Oncología, Unidad de Cuidados Paliativos, Servicio de Hematología, Servicio de Ginecología, Enfermería Hospital de Día.
- **Comité Cirugía Bariátrica:** Servicio de Endocrinología, Servicio de Neumología, Servicio Rehabilitacion, Servicio de Cirugía. Enfermería.
- **Comité de Dolor:** Servicio de Anestesia, Unidad del Dolor, Servicio de Reumatología, Servicios de Urgencias. Servicio de Ginecología, Servicio de Pediatría. Servicio de Oncología.
- **Rehabilitación cardíaca:** Servicio de Rehabilitación, Servicio de Cardiología.
- **Unidad de Sueño:** Servicio de Neumología.

Labor Docente Programada

Pregraduados

- Enrique Baca García, profesor Asociado. Facultad de Medicina de la Universidad Autónoma de Madrid. Departamento de Psiquiatría. Responsable de la docencia de prácticas de Psiquiatría en Unidad de Hospitalización de Agudos de la Fundación Jiménez Díaz a alumnos de 5º curso de la Facultad de Medicina de la Universidad Autónoma de Madrid.
- Enrique Baca García, profesor honorario de la asignatura "Enfermería Psiquiátrica y Salud Mental", 3º curso, ejerciendo de docente responsable. Escuela de Enfermería de la Universidad Autónoma de Madrid. Fundación Jiménez Díaz.
- Marta Segura Valverde. Colaborador docente. Tutora de prácticum el grado de Psicología. Centro de Estudios Superiores Cardenal Cisneros.

Postgraduados

- Enrique Baca García, profesor asociado. Facultad de Medicina de la Universidad Autónoma de Madrid. Departamento de Psiquiatría. Director de curso de doctorado y de trabajos tutelados.
- Enrique Baca García, Director Unidad Docente Multiprofesional Psiquiatría de la Fundación Jiménez Díaz (01/09/2012)
- Formación Docente de Residentes (Sesiones, Unidad Docente Multidisciplinar Psiquiatría-Psicología Clínica-Enfermería en Salud Mental): Sesiones de enfermería monográfica, sesiones de formación en investigación, sesiones monográficas impartidas por adjuntos del servicio, casos clínicos.
- Curso: Aproximaciones actuales de los trastornos psicosomáticos en el niño y el adolescente. Dr. Enrique Baca-García, Jefe de los Servicios de Psiquiatría Fundación Jiménez Díaz. CURSO 2016/2017. Organizado por Servicio

de Salud Mental de la Fundación Jiménez Díaz y el Instituto de Estudios Psicosomáticos y Psicoterapia Médica (IEPPM).

- Marta Segura Valverde. Profesor asociado de ciencias de la salud. Facultad de Psicología de la Universidad Complutense de Madrid (2016 en adelante)
- Marta Segura Valverde. Colaborador docente. Tutora de prácticas externas del Máster de Psicología General Sanitaria, Universidad Complutense de Madrid (2015-2016)
- Marta Segura Valverde. Colaborador docente. Tutora de prácticas externas del Máster de Psicología General Sanitaria, Universidad Rey Juan Carlos (2016-2017)
- Ezequiel Di Stasio. Colaborador docente de prácticas externas del Master de Psicología General Sanitaria, Universidad Complutense de Madrid (2016-2017)
- Violeta López De Lerma Borrué. Colaborador docente de prácticas externas del Máster de Psicología General Sanitaria, Universidad Complutense de Madrid (2016-2017)
- Violeta López de Lerma Borrué. Colaborador docente de prácticas externas del Máster de Psicología General Sanitaria, Universidad Rey Juan Carlos (2016-2017)
- Marta Álvarez Calderón. Colaborador docente de prácticas externas del Máster de Psicología General Sanitaria, Universidad Rey Juan Carlos (2016-2017)
- Ana Alcón Durán. Colaborador docente de prácticas externas del Máster de Psicología General Sanitaria, Universidad Rey Juan Carlos (2016-2017)
- Ignacio Civeira Marín. Colaborador docente de prácticas externas del Máster de Psicología General Sanitaria, Universidad Rey Juan Carlos

• **Cursos de actualización:**

- ¿Uso compasivo de la clozapina? Propósito de un caso. Pedro Martín Calvo. Taller multicentro de casos clínicos. 3 de febrero de 2016. Hospital General de Villalba, Collado Villalba, Madrid.
- De tal palo tal astilla. Análisis de dos casos: madre e hija. Marta Segura Valverde, Ana Alcón Durán. Taller multicentro de casos clínicos. 4 de mayo de 2016. Hospital General de Villalba, Collado Villalba, Madrid.

• **Jornadas organizadas en el Hospital:**

- Factores psicológicos en la enfermedad cardiaca. ¿Existen diferencias entre hombres y mujeres? Marta Segura Valverde. II Jornada del Corazón. ¡Dale marcha a tu corazón! 28 de septiembre de 2016. Hospital General de Villalba, Collado Villalba, Madrid

- Variables emocionales en el cáncer de mama. Mónica Jiménez Giménez, Marta Segura Valverde. Taller Cáncer de mama. No estás sola. 18 de octubre de 2016. Hospital General de Villalba, Collado Villalba, Madrid.

• **Sesiones clínicas generales:**

- Dra. Marta Segura-Valverde: Sesión Clínica Programas de Interconsultas y Psicología de Enlace.
- Dr. Pedro Martín Calvo: Sesión Clínica General. “Cuestiones en Psiquiatría legal”.
- Dr. Pedro Martín Calvo. Sesión Clínica Psiquiatría: Teleconferencia multicentro, HURJC, HIE, HGV.”Uso compasivo de clozapina. A propósito de un caso”.

• **Sesiones de protocolo:**

- Sesión Enfermería: Sesión Actualización de protocolos de inmovilización terapéutica.

Actividad Discente

- Marta Segura Valverde. Especialista en Intervención Psico-terapéutica. Módulos: Proceso terapéutico I e Intervención cognitiva I: modelos racionalistas. Universidad Nacional de Educación a Distancia.
- Marta Segura Valverde. Curso de Psicología y Psicopatología del Embarazo. Terra Mater. Mayo-Julio 2016.
- Marta Segura Valverde. Taller de Terapia Centrada en Soluciones para el Abordaje de Hábitos Autodestructivos (4 horas). XVI Jornadas de la Asociación Nacional de Psicólogos Clínicos y Residentes. 26 de mayo de 2016, Bilbao.
- Marta Segura Valverde. Taller Culpa y Perdón en Psicoterapia (10 horas). Universidad Nacional de Educación a Distancia y Asociación Española de Psicoterapias Cognitivas. 18 y 19 de noviembre de 2016, Madrid.
- Marta Segura Valverde. Terapia Constructivista de los Síntomas Depresivos en Fibromialgia (10 horas). Universidad Nacional de Educación a Distancia y Asociación Española de Psicoterapias Cognitivas. 2 y 3 de diciembre de 2016, Madrid.

- Ana Alcón Durán. Taller de Terapia Centrada en Soluciones para el Abordaje de Hábitos Autodestructivos (4 horas). XVI Jornadas de la Asociación Nacional de Psicólogos Clínicos y Residentes. 26 de mayo de 2016, Bilbao.
- Ana Alcón Durán. Terapia Constructivista de los Síntomas Depresivos en Fibromialgia (10 horas). Universidad Nacional de Educación a Distancia y Asociación Española de Psicoterapias Cognitivas. 2 y 3 de diciembre de 2016, Madrid.
- Pedro Martín Calvo: Experto Universitario en Trastorno Bipolar. Online. 25 Créd. Universitat de Barcelona.
- Pedro Martín Calvo: Curso de Formación en Prevención de Riesgos Laborales de Médico Especialista. S. Prevención Propio Mancomunado IDC Salud Madrid. Online. 2 h. 11/02/2016.
- Pedro Martín Calvo: Acción 5103 Grupo I “Seguridad del Paciente”. 10/10/2016. Presencial. 4 h. Impartido por SEN-SAR (IDC Salud Villalba, III Marco Nacional de FC).

Proyección Científica

Ponencias y Comunicaciones a Congresos y otras Reuniones Científicas

- **Enrique Baca-García**, Coordinador de mesa “Suicide Prevention Programs: Different Approaches in France and Spain” 16th European Symposium on Suicide and Suicidal Behaviour, Oviedo, 8-10 de septiembre de 2016.
- Conferencia magistral: Salud Mental Global: soluciones para el 2020. Moderador: **Enrique Baca García**. Jornadas Internacionales de Psiquiatría Basada en el Paciente (IPBP). Fundación Jiménez Díaz, Madrid, 11-12 de noviembre de 2016.
- Ponencia: Monitorización e intervención del riesgo suicida por teleasistencia. **Enrique Baca-García**. VI Encuentros en Psiquiatría. Sevilla, 8-9 de abril de 2016.
- Ponencia: WS12 Modelos de Intervención en jóvenes consumidores de cannabis y Patología Dual. **Pedro Martín Calvo**. XVIII Jornadas Nacionales de Patología Dual. Madrid. 16/04/2016.

Comunicaciones a Congresos

• Participación en Congresos Nacionales (Comunicación y/o Póster)

- **Enrique Baca García**, Coordinador del Taller “Nuevas Tecnologías en Evaluación y Monitorización en Salud Mental. XIX Congreso Nacional de Psiquiatría. Palma de Mallorca, 27-29 de octubre de 2016.
- Taller: Uso de nuevos antipsicóticos de larga duración: desde la Unidad de Agudos al seguimiento ambulatorio. Coordinador: **Enrique Baca García**. Fundación Jiménez Díaz. Madrid. Santiago Ovejero. Fundación Jiménez Díaz. Madrid. Sergio Sánchez Alonso. CSM Argüelles. Madrid.
Raquel Álvarez García. Hospital Rey Juan Carlos. Madrid.
XIX Congreso Nacional de Psiquiatría. Palma de Mallorca, 27-29 de octubre de 2016.
- Póster: Conductas suicidas en pacientes con abuso de sustancias. Fanny Cegla Schvvartzman, Elena Hernando Merino, Pedro Gutiérrez Recacha, Alba Sedano Capdevilla, Patricia Guayerbas Fernández, Antonio Vian Alves Lains, María Luisa Barrigón Estévez, **Enrique Baca García**. Jornadas Nacionales de Patología Dual, Madrid 14-16 de abril de 2016.
- Póster: Perfil de los pacientes con trastorno por uso de sustancias atendidos en centro de salud mental. María Constanza Vera Varela, Covadonga Bonal Giménez, Aina Sastre Buades, María José García Manzanares, Rosa Ana Bello Sousa, Ruth Polo del Río, María Luisa Barrigón Estévez, **Enrique Baca García**. Jornadas Nacionales de Patología Dual, Madrid 14-16 de abril de 2016.
- Póster: Trastorno de uso de sustancias y evaluación momentánea ecológica (herramienta MEmind). María

Marín Vila, Iratxe Tapia Jara, Nora Palomar Ciria, Sandra Seco Fernández, Marisa Herraiz, Letícia Serrano Marugán, Carmen Vidal Mariño, María Luisa Barrigón, **Enrique Baca García**. Jornadas Nacionales de Patología Dual, Madrid 14-16 de abril de 2016.

- Póster: Trastorno por uso de sustancias atendidas en dispositivos ambulatorios de salud mental: diferencias entre hombres y mujeres. Silvia Vallejo Oñate, Marta Migoya Borja, Elsa Arrua Duarte, Sara Cabañas Barrajón, Nerea García Graus, Susana González Rueda, María Luisa Barrigón, **Enrique Baca García**. Jornadas Nacionales de Patología Dual, Madrid 14-16 de abril de 2016.
- Póster: Hiporeactividad electrodérmica en pacientes con depresión con y sin antecedentes de intentos de suicidio. Silvia Vallejo Oñate, María Constanza Vera Varela, Alba Sedano Capdevilla, Elsa Arrua Duarte, María Luisa Barrigón, Lucía Villoria, **Enrique Baca García**, Marco Sarchiapone, Thorell Lars Hakan. VII Encuentros en Psiquiatría: Conducta suicida, Sevilla 8 y 9 de abril de 2016.
- Póster: Potencial de uso de herramientas electrónicas de salud mental en pacientes que expresan ideación suicida. Marisa Herraiz, María Constanza Vera Varela, Silvia Vallejo Oñate, María Luisa Barrigón, Juan José Carballo, **Enrique Baca García**. VII Encuentros en Psiquiatría. Conducta suicida, Sevilla, 8 y 9 de abril de 2016.
- Póster: Letalidad y reincidencia en los intentos de suicidio: Factores predictores. María Irigoyen Otiñano, María Mur Laín, Jorge López-Castroman, Núria Prades Salvador, Sara Salort Seguí, Margarita Puigdevall Ruestes, Ester Castan Campanera, **Enrique Baca-García**. VII Encuentros en Psiquiatría: Conducta suicida, Sevilla, 8 y 9 de abril 2016.
- Póster: Nuevas herramientas de evaluación clínica de adolescentes y padres atendidos en Salud Mental: Proyecto Memind. C.Vera, I. Baltasar, I. peñuelas, M. Herraiz, L. Serrano, L. Rodríguez, S. Pérez, C. González, J.J. Carballo, E. Baca-García. XIX Congreso Nacional de Psiquiatría, Palma de Mallorca, 27-29 de octubre de 2016.
- Póster: Perfil de pacientes ambulatorio mayores de 65 años y Conducta Suicida. Sastre, N. Palomar, M. Marín, M.L. Barrigón, **E. Baca García, Memind Study Group**. XIX Congreso Nacional de Psiquiatría, Palma de Mallorca, 27-29 de octubre de 2016.
- Póster: Estudio descriptivo de pacientes atendidos por Conducta Suicida en la Vía pública. M. Migoya, E. Arrua, F. Cegla, A. Sedano, C. Vera, S. Vallejo, L. Villoria, M.I. Barrigón, E. Baca García. XIX Congreso Nacional de Psiquiatría, Palma de Mallorca, 27-29 de octubre de 2016.
- Póster: Perfil de los pacientes con historia de conducta suicida atendidos en nuestro centro de salud mental. Bonal Giménez, C., Sastre Buades, A., Marín Vila, M., González Rueda, S., Vidal Mariño, C. y Memind Study

- Group (2016). XVI Jornadas ANPIR. “La Psicología Clínica mirando al horizonte” (Bilbao). 26-28 de mayo de 2016.
- Póster: Análisis de la demanda en pacientes con dolor que consultan en Salud Mental. **Ana Alcón Durán, Marta Segura-Valverde, Violeta López de Lerma Borrué**. XVI Jornadas de la Asociación Nacional de Psicólogos Clínicos y Residentes (ANPIR). La psicología clínica mirando al horizonte. Bilbao, 26-28 Mayo, 2016.
 - Póster: De tal palo tal astilla: Análisis de dos casos (madre e hija). **Marta Segura-Valverde; Ana Alcón Durán; Violeta López de Lerma Borrué**. VI Congreso Nacional ASEPCO y I Congreso Nacional APCA. Integración en Psicoterapia: Nuevos Desarrollos. Murcia, 21 – 23 Octubre 2016.
 - Póster: Valoración de cambio con CORE-OM tras intervención grupal basada en TCBM. **Ana Alcón Durán; Marta Segura-Valverde; Violeta López de Lerma Borrué**. VI Congreso Nacional ASEPCO y I Congreso Nacional APCA. Integración en Psicoterapia: Nuevos Desarrollos. Murcia, 21 – 23 Octubre 2016.
 - Póster: Ansiedad estado – rasgo y afectación frontal en población infantil. **Álvarez Calderón, M**, Portellano Pérez, J. XVI Jornadas ANPIR, Bilbao 26 – 28 de mayo de 2016.
 - Comunicación: Duelo perinatal, duelo olvidado. Idoia Palacios Agúndez, **Marta Álvarez Calderón**, Rocío Guardiola Wanden-Berghe. XIX Congreso Internacional y XIV Nacional de Psicología Clínica. Santander, 17 – 20 de noviembre de 2016.
 - Comunicación: Duelo y abandono en la infancia: volver a vivir con la pérdida. **Álvarez Calderón, M**, Guardiola Wanden Berghe, R, Alcón Durán, A. XIX Congreso Internacional y XIV Nacional de Psicología Clínica. Santander, 17 – 20 de noviembre de 2016.
 - Comunicación: El duelo por la propia muerte. González Barroso, AR, Palacios Agúndez, I, **Álvarez Calderón, M**. XIX Congreso Internacional y XIV Nacional de Psicología Clínica. Santander, 17 – 20 de noviembre de 2016.
 - Comunicación: Sobrevivir al suicidio de un ser querido. Duelo complicado en la adultez media. **Ana Alcón Durán**, Ana Rosa González-Barroso, Idoia Palacios Agúndez. XIX Congreso Internacional y XIV Nacional de Psicología Clínica. Santander, 17 – 20 de noviembre de 2016.
 - Comunicación: El duelo por los niños no nacidos. Rocío Guardiola Wanden-Berghe, **Ana Alcón Durán**, Ana Rosa González-Barroso. XIX Congreso Internacional y XIV Nacional de Psicología Clínica. Santander, 17 – 20 de noviembre de 2016.
 - Comunicación: Espejo, espejo mágico, dime una cosa... Análisis de un caso de depresión y trastorno dismórfico a través de la Rejilla. **Marta Segura-Valverde, Ana Alcón, Violeta López de Lerma**. VI Congreso Nacional ASEPCO y I Congreso Nacional APCA. Integración en Psicoterapia: Nuevos Desarrollos. Murcia, 21 – 23 Octubre 2016.
 - Comunicación: Análisis preliminar de los significados personales en pacientes obesos. Análisis mediante la Técnica de la Rejilla. **Marta Segura-Valverde, Luis A. Saúl, Miriam Carolina Velasco, M^a Jesús Domínguez, Violeta López de Lerma**, Ana Alcón. VI Congreso Nacional ASEPCO y I Congreso Nacional APCA. Integración en Psicoterapia: Nuevos Desarrollos. Murcia, 21 – 23 Octubre 2016.
- **Participación en Congresos Internacionales (Comunicación y/o Póster)**
 - Póster: Profile of patients with suicidal behavior history attending a mental health center. Elsa Arrua Duarte. A. Sedano Capdevila, F. Cegla Schwartzman, M. Migoya Borja, N. Palomar Ciria, M.I. Barrigon Estevez, L. Villoria, **E. Baca-Garcia**, Hospital Universitario Fundación Jiménez Díaz Memind Study Group Psychiatry Department. 16th European Symposium on Suicide and Suicidal Behaviour, 8-10 september 2016, Oviedo.
 - Póster: Anxiety And Depression In High-performance Athletes. **Ezequiel Di Stasio**. World Psychiatric Association International Congress 2016 - Cape Town, November 2016
 - Póster: Understanding Discrepancies in the Prediction of Mental Health, Substance Use and Dual Disorders. Implications from a Multi-Site International Study. R. Carmona Camacho, L. Chavez, A. Villar, C. Vidal, R. Polo, E. Baca-García, M. Alegria. 24th European Congress of Psychiatry, 12-15 March 2016, Madrid.
 - Póster: Estudio neuropsicológico en pacientes con crisis no epilépticas de origen psicógeno. **Álvarez Calderón, M.**, Martín Plasencia. P. XIX Congreso Internacional y XIV Nacional de Psicología Clínica. Santander, 17 – 20 de noviembre de 2016.
 - Póster: Encefalopatía de Wernicke – Korsakoff. A propósito de un caso clínico. **Álvarez Calderón, M** Romero Gómez, EM. XIX Congreso Internacional y XIV Nacional de Psicología Clínica. Santander, 17 – 20 de noviembre de 2016.
 - Comunicación oral: Profile of users of a new E-Mental Health ecological momentary assessment web-based program: MEMind”. Covadonga Bonal Jimenez, Maria Luisa Barrigón, Juan José Carballo, **Enrique Baca-García**. 24th European Congress of Psychiatry, 12-15 March 2016, Madrid.
 - Comunicación oral: Electrodermal hiporreactivity in patients with depression with and without previous history of suicide attempts Elsa Arrua Duarte, Alba Sedano Capdevila, Silvia Vallejo Oñate, Maria Constanza Vera Varela, Maria Luisa Barrigon, Lucia Villoria, Marco Sarchiapone, Lars-håkan Thorell, **Enrique Baca-García**. 16th European Symposium on Suicide and Suicidal Behaviour, 8-10 september 2016, Oviedo.
 - Comunicación: The body grid as an assessment tool for body image. Marta Segura-Valverde; Luis A. Saúl. The XI-

11th European Personal Construct Association Conference. A new spirit in PCP: linking people, ideas & dreams. Galzignano Terme, Padua, Italy, July 7-10, 2016.

- Comunicación: Stability-change of personal constructs in a nonclinical population sample between 3 and 6 months. Luis Ángel Saúl; María de los Ángeles López González; Juan Rafael Perea Luque; Guillermo Larráz Geijo; Paloma Amor Hernández; **Marta Segura-Valverde**. XIIIth European Personal Construct Association Conference A new spirit in PCP: linking people, ideas & dreams. Galzignano Terme, Padua, Italy, July 7-10, 2016.

Publicaciones en Revistas Científicas

- de Leon J, **Baca-García E**, Blasco-Fontecilla H. Reply to the Multifaceted Aspects of Suicide Behavior by Tondo. *Psychother Psychosom*. 2016;85 (2):112-3. PMID: 26809133.
- Diaz-Frutos D, **Baca-García E**, Mahillo-Fernandez I, Garcia-Foncillas J, Lopez Castroman J. Suicide ideation among oncologic patients in a Spanish ward. *Psychol Health Med*. 2016 Apr;21 (3):261-71. PMID: 26109239.
- Sublette ME, Vaquero C, **Baca-García E**, Pachano G, Huang YY, Oquendo MA, Mann JJ. Lack of association of SNPs from the FADS1-FADS2 gene cluster with major depression or suicidal behavior. *Psychiatr Genet*. 2016 Apr;26 (2):81-6. PMID: 26513616.
- Diaz-Frutos D, **Baca-García E**, García-Foncillas J, López-Castroman J. Predictors of psychological distress in advanced cancer patients under palliative treatments. *Eur J Cancer Care (Engl)*. 2016 Jun 8. doi: 10.1111/ecc.12521. [Epub ahead of print] PubMed PMID: 27271213.
- Berrouiguet S, **Baca-García E**, Brandt S, Walter M, Courtet P. Fundamentals for Future Mobile-Health (mHealth): A Systematic Review of Mobile Phone and Web-Based Text Messaging in Mental Health. *J Med Internet Res*. 2016 Jun 10;18(6):e135. Review. PMID: 27287668.
- Berrouiguet S, Barrigón ML, Brandt SA, Ovejero-García S, Álvarez-García R, Carballo JJ, Lenca P, Courtet P; **MEmind**

Study Group., Baca-García E. Development of a Web-Based Clinical Decision Support System for Drug Prescription: Non-Interventional Naturalistic Description of the Antipsychotic Prescription Patterns in 4345 Outpatients and Future Applications. *PLoS One*. 2016 Oct20; 11 (10):e0163796. PMID:27764107.

- Delgado-Gomez D, **Baca-García E**, Aguado D, Courtet P, Lopez-Castroman J. Computerized Adaptive Test vs. decision trees: Development of a support decision system to identify suicidal behavior. *J Affect Disord*. 2016 Dec;206:204-209. PMID: 27475891.
- Coleman D, Lawrence R, Parekh A, Galfalvy H, Blasco-Fontecilla H, Brent DA, Mann JJ, **Baca-García E**, Oquendo MA. Narcissistic Personality Disorder and suicidal behavior in mood disorders. *J Psychiatr Res*. 2016; 85:24-28. doi:10.1016/j.jpsychires.2016.10.020.[Epub ahead of print]. PMID: 27816770.
- Cook BL, Progovac AM, Chen P, Mullin B, Hou S, **Baca-García E**. Novel Use of Natural Language Processing (NLP) to Predict Suicidal Ideation and Psychiatric Symptoms in a Text-Based Mental Health Intervention in Madrid. *Comput Math Methods Med*. 2016; 2016:8708434. PMID: 27752278.
- Conejero I, Lopez-Castroman J, Giner L, **Baca-García E**. Sociodemographic Antecedent Validators of Suicidal Behavior: A Review of Recent Literature. *Curr Psychiatry Rep*. 2016; 18(10):94. Review. PMID: 27595860.
- Delgado-Gómez D, Carmona-Vázquez C, Bayona S, Ardoy-Cuadros J, Aguado D, **Baca-García E**, Lopez-Castroman J. Improving impulsivity assessment using movement recognition: A pilot study. *Behav Res Methods*. 2016; 48(4): 1575-1579.
- Fernández-Navarro P, Barrigón ML, Lopez-Castroman J, Sanchez-Alonso M, Páramo M, Serrano M, Arrojo M, **Baca-García E**. Suicide mortality trends in Galicia, Spain and their relationship with economic indicators. *Epidemiol Psychiatr Sci*. 2016; 25(5):475-484. PMID: 26328749.

Otras Actividades

Organización de Sesiones Científicas

- Ezequiel Di Stasio. Comité organizador II Jornadas Internacionales de Psiquiatría Basada en el Paciente (iBPB). HUFJ-Díaz. 11-12 noviembre, 2016.
- Marta Segura-Valverde. Comité científico del VI Congreso Nacional de ASEPCO y I de APCA. Integración en psicoterapia: Nuevos desarrollos. Murcia, 21-23 octubre de 2016.
- Marta Alvarez Calderon: Coordinadora del Comité Científico-Organizador en las XVI Jornadas ANPIR (Asociación Nacional de Psicólogos Clínicos y Residentes). "La Psicología Clínica mirando al horizonte". Bilbao, 26 - 28 de mayo de 2016.

Formación

Asistencia a Cursos y Congresos

- Pedro Martin Calvo: XII Curso Post-APA 2016. Madrid. 16/06/2016
- Pedro Martin Calvo: 18th Annual Conference of The International Society for Bipolar Disorders (ISBD16) Amsterdam, the Netherlands, July 13-16, 2016
- Pedro Martin Calvo: II Jornadas de Psiquiatría Basada en el Paciente (iPBP). HUFJDíaz. 11-12 Noviembre, 2016.
- Ana Jose Ortega: II Jornadas de Psiquiatría Basada en el Paciente (iPBP). HUFJDíaz. 11-12 Noviembre, 2016.
- Juan Manuel Garcia Vega: II Jornadas de Psiquiatría Basada en el Paciente (iPBP). HUFJDíaz. 11-12 Noviembre, 2016.
- Ignacio Civeira: II Jornadas de Psiquiatría Basada en el Paciente (iPBP). HUFJDíaz. 11-12 Noviembre, 2016.
- Marta Segura Valverde: II Jornadas de Psiquiatría Basada en el Paciente (iPBP). HUFJDíaz. 11-12 Noviembre, 2016.
- Ana Alcon Duran: II Jornadas de Psiquiatría Basada en el Paciente (iPBP). HUFJDíaz. 11-12 Noviembre, 2016.
- Violeta Lopez de Lerma: II Jornadas de Psiquiatría Basada en el Paciente (iPBP). HUFJDíaz. 11-12 Noviembre, 2016.
- Marta Alvarez Calderon: II Jornadas de Psiquiatría Basada en el Paciente (iPBP). HUFJDíaz. 11-12 Noviembre, 2016.
- Ana Lopez Gomez: II Jornadas de Psiquiatría Basada en el Paciente (iPBP). HUFJDíaz. 11-12 Noviembre, 2016.
- Ana Alcón Durán: Experto en Terapias Contextuales / Tercera Generación de la Universidad de Almería.
- Violeta López de Lerma Borrué: IV Jornadas de Psicoanálisis Relacional. MENTALIZACIÓN: Avances y Aplicaciones Clínicas en Diálogo con la Perspectiva Relacional.

6.24. Radiodiagnóstico

Personal

Jefes Corporativos:

Jaime Fernández Cuadarado

Fernando Ybañez Carrillo

Jefe de Servicio:

Félix Guerra Gutiérrez

Médicos Adjunto/FEA:

Pilar Gallego Gómez

Estefanía Fernández Delgado

Johana Silva Coya

Javier Arias Fernández

Arturo Cabeza Carreto

Ignacio Díaz Lorenzo

Guicenia Salazar Andia (Medicina Nuclear)

Labor asistencial

Estudios realizados en el Servicio	142.638
Ecografías	19.047
Resonancias	11.534
TC	10.937
Pruebas de medicina nuclear	903

Actividad Clínica del Servicio

Labor Docente

• Pregraduados:

• Jornadas organizadas en el Hospital

- Ponente II jornadas de traumatología para AP. Hospital General de Villalba. 2016. Johana Silva Coya.
- Ponente I jornadas de ecografía para AP. Hospital General de Villalba. 2016. Félix Guerra Gutiérrez.
- Ponente I jornada de ginecología para AP. Hospital General Villalba. 2016. Félix Guerra Gutiérrez.
- Ponente en Segundo Cuarto de Actualización en Pediatría. Hospital Rey Juan Carlos 2016.

• Sesiones clínicas generales:

- Petición de pruebas diagnósticas.
- Nuevos visor de estudios de imagen.

• Sesiones de protocolo:

- Petición de pruebas diagnósticas con Citaciones.
- Manejo del nódulo tiroideo. Uso del TIRADS. Cirugía general y Endocrinología.

Actividad Discente

- Perteneciente al Comité Científico de la Sociedad Científica ARC (Asociación de Radiólogos Centro).

Investigación Médica

Ensayos clínicos:

- IP en el estudio "Estudio prospectivo para analizar la utilidad diagnóstica de la resonancia magnética en pacientes con nódulos de tiroides Bethesda 4". PIC 61/2015.

Proyección Científica

Ponencias, Comunicaciones a Congresos y otras Reuniones Científicas

• Participación en Congresos Nacionales (Comunicación y/o Póster)

- Félix Guerra Gutiérrez, Pilar Gallego Gomez, Victor Suáres Vega, Ana Alonso Torres, Estefanía Fernández Delgado, Félix Tomé Bermejo. Columna lumbar operada: desde la obtención de la imagen al diagnóstico. SERAM 2016.
- Correlación diagnóstica entre hallazgos endoscópicos y TC de senos paranasales en rinosinusitis y pólipos nasales. Pilar Gallego Gomez, Félix Guerra Gutiérrez, María Aragonés, Franciska Baudraxler, Álvaro Sánchez Barrueco, Ana Alonso Torres. SERAM 2016.
- El papel del Radiólogo en la valoración de lesiones de Cabeza y Cuello en la era de la cirugía robótica. Ana Alonso Torres, Félix Guerra Gutiérrez, María Aragonés, José Granell Navarro, Raimundo Gutiérrez Fonseca, Jaime Fernandez Cuadrado. SERAM 2016.
- Esquina Posterolateral de la Rodilla: Aproximación Clínico – Radiológica. Autores: Estefanía Fernández Delgado, Gonzalo Hernández Fernández, Julia Calatayud Moscoso Del Prado, Diana Exposito Jiménez, Félix Guerra Gutiérrez, Sergio Serrano Belmar.
- Fracturas patológicas: clasificación, etiología, localización y características por imagen. Diana Exposito Jiménez, Julia Calatayud Moscoso Del Prado¹, Maria Ruiz De Gopegui Andreu, Beatriz Álvarez De Sierra Garcia, Estefanía Fernández Delgado.
- LITIASIS SUBMAXILARES HILIARES: COMO SALVAR UNA GLÁNDULA SALIVAL MEDIANTE UNA TÉCNICA MÍNIMAMENTE INVASIVA. Álvaro Sánchez Barrueco, Cristina Ordoñez González, José Miguel Villacampa Aubá, Jessica Santillán Coello, Félix Guerra Gutiérrez, Gonzalo Díaz Tapia, Francisco Javier Guerra Blanco, Felipe Ahumada Alarcón.

• Publicaciones en revistas científicas

- Piñeiro Pérez R, Gallego Gómez P, Mora Sitja M, Galán Arévalo S, González Gallardo M, Muñoz Archidona C, de la Parte Cancho M, Guerra Gutiérrez F. Meningoencefalitis herpética y sospecha de tuberculosis. ¿Co-infección, coincidencia o confusión? Acta Pediatr Esp. 2016; 74:236-9.

• Conferencias y participación en Jornadas, Cursos y Seminarios

- Asistente a las Reuniones Interhospitalarias de Radiología durante el año 2016. 15 horas lectivas y 2,4 créditos por año. Pilar Gallego

• Organización de sesiones científicas

- Participante como Miembro del Comité Científico en las Reuniones Interhospitalarias de Radiología durante el año 2016. 15 horas lectivas y 2,4 créditos por año. Pilar Gallego Gómez.
- Pertenciente al Comité Científico de la Sociedad Científica ARC (Asociación de Radiólogos Centro). Pilar Gallego Gómez.

Formación

• Asistencia a Cursos y Congresos

- Programa presencial de formación de Vizamyl (PET AMILOIDE). Madrid, enero de 2016. Guicenia Salazar Andia.
- CONGRESOS NACIONAL DE RADIOLOGIA. Bilbao 2016. Estefanía Fernández Delgado, Pilar Gallego Gómez.
- XVII JORNADA DE LA SERME IMAGEN EN LA RODILLA, Madrid 2016. Estefanía Fernández Delgado.
- Congreso Europeo de Radiología Intervencionista 2016. Ignacio Díaz Lorenzo

Honores y Distinciones

Otros Méritos

- European Boad of Radiology. Arturo Cabeza

6.25. Rehabilitación

Personal

Jefe de Servicio:

Dr. Carmelo García Fernández

Jefes Asociados:

Dra. Ainhoa Rodríguez Oyaga

Dra. Mercedes Ramírez Ortega

Médicos Adjuntos:

Dra. Paula Cura Ituarte

Dra. Anda Olga Covaci Covaci

Dr. Jesús Antonio Hernández-Villullas

Coordinadora:

Beatriz Cañete Tortajada

Fisioterapeutas:

Alia Nehme Álvarez

Álvaro Huelbes Ros

Aurora Garcia-Vao Díaz

Borja Raso Carranza

Dennise Cuevas Pérez

Esther de Prado Zorzo

Etelvina Rey Gudín

Guillermo Cuerda Ruiz

Giuseppina de Mango

Javier González Muñoz

Patricia Ustios Ramos

Jorge Ruiz Pérez

Ana Jiménez Espada

M^a Luz Peña Bueno

Terapeutas Ocupacionales:

Elisabeth Rodríguez Campos

Leticia Aguirre Tejedor

Logopedas:

Alexandra Palacios Zapata

María Sánchez Verdugo

Auxiliares Rehabilitación:

Karolina Asan

Luis García Bentancor

Mario López Flores

Mercedes Gemma Maldonado

Labor asistencial

TOTAL SERVICIO Rehabilitación	2016
Interconsultas	926
Nº Primeras Consultas Totales	5.474
Nº Consultas Sucesivas Totales	7.232
Nº Consultas Realizadas	12.706
Índice Sucesivas / Primeras + Alta Resolución	1,32
Tiempo Medio de Espera en Consulta	10,93
Tratamientos concluidos	5.669
Sesiones totales	55.312
Sesiones fisioterapia	44.939
Sesiones de logopedia	4.349
Sesiones de Terapia Ocupacional	6.024

Labor Docente:

Pregraduados

- Clases prácticas de fisioterapia para alumnos Universidad Europea de Madrid.
- Clases prácticas de TCAE para alumnos Centro Virgen de la Almudena.

Jornadas Organizadas en el Hospital

- **Mercedes Ramírez Ortega:**
 - Ponente. "Manejo de la patología del aparato locomotor en una consulta de atención primaria ¿cómo hacer frente al dolor en cinco minutos de consulta?" II Jornadas de Aparato Locomotor. HGV. Junio 2016.
- **Ainhoa Rodríguez Oyaga:**
 - Ponente. "Tratamiento rehabilitador: No todas las incontinencias se operan o precisan fármacos". II Jornada de innovación e intercambio docente del HGV Urología con atención primaria: incontinencia urinaria femenina. Diciembre 2016.
- **Paula Cura Ituarte. Dennise Pérez Cuevas:**
 - Ponente. "Programa de Rehabilitación Cardíaca." II Jornadas del Corazón HGV 28 septiembre 2016.
- **Elisabeth Rodriguez Campos. Maria Mena Portero. Javier Gonzalez Muñoz. Ana Jimenez Espada. Borja Raso Carranza. Beatriz Cañete Tortajada:**
 - Ponentes. II Jornada de Aparato Locomotor. Taller Vendajes Funcionales. Hospital General de Villalba. Junio de 2015.
- **Olga Covaci:**
 - Ponente. "Ictus y esclerosis múltiple: diagnóstico, rehabilitación y expectativas de los pacientes". Hospital General Villalba. Junio 2016.

Investigación Biomédica

- **Mercedes Ramírez Ortega:**
 - Miembro del equipo investigador del proyecto financiado por el Ministerio de Economía y Competitividad (HAR2012-39655-C04-02) de la Dra. Porrás Gallo (Investigadora Principal). Departamento de Ciencias Médicas. Facultad de Medicina de Ciudad Real (UCLM). Inicio en 2012.

Sesiones Clínicas Generales (Servicio)

- **Patricia Ustio. Esther de Prado Zorzo. Aurora García-Vao:**
 - Sesión clínica "valoración del paciente neurológico" en Servicio de rehabilitación HGV. Febrero 2016

Sesiones Hospitalarias

Paula Cura Ituarte:

- Sesión general intrahospitalaria titulada "LINFEDEMA" en HGV. Noviembre de 2016
- **Paula Cura Ituarte. Patricia Ustio:**
 - Talleres Ejercicio físico para pacientes "Cáncer de mama; no estás sola" en HGV, Octubre y Noviembre de 2016.

Sesiones con Enfermería

- **Álvaro Huelbes Ros. Alia Nehme:**
 - Manejo del paciente de UCI y prevención del Dolor de Espalda en el personal sanitario.

Sesiones Conjuntas con Primaria

- **Alia Nehme. Maria Mena Portero:**
 - Jornada de Vendajes Funcionales para personal de enfermería en Centro de Atención Primaria de Cercedilla. Noviembre 2016.

Cursos Impartidos

- **Giuseppina de Mango:**
 - "Taller de Ergonomía y cuidados de la Espalda" en el centro educativo Colegio Santa María – Villalba, Octubre 2016.

- **Dennise Cuevas Pérez:**
 - Doctorada por la Universidad Rey Juan Carlos, guiada por Unidad de Investigación Clínica de la FJD desde 2015.
 - Título del proyecto de tesis doctoral: "Evaluación de la efectividad de los ejercicios de suelo pélvico guiados por un fisioterapeuta VS sin guiar para la incontinencia urinaria en pacientes con Esclerosis Múltiple Recurrente-Remitente".

Formación

- **Todo el personal del servicio:**
 - Curso de Higiene de Manos, por el HGV.
 - Sesión Neuronas Espejo. Impartido por Oscar Yepes en HGV. Octubre 2016.
- **Paula Cura Ituarte. Dennise Cuevas Pérez. Borja Raso Carranza. Karolina Asan. Giuseppina De Mango. Alexandra Palacios Zapata. María Sánchez Verdugo. Ana Jiménez Espada:**
 - Curso RCP básica e instrumental, por el HGV. 8horas. Diciembre 2016.
- **Olga Covaci. Aurora Gracia-Vao. Alexandra Palacios Zapata:**
 - Curso Trato y Tratamiento, por el HGV. Noviembre 2016.
- **Olga Covaci:**
 - “Avances en dolor lumbar crónico”. Madrid. Marzo 2016.
- **Jesús Hernández-Villullas. Olga Covaci:**
 - Ecografía del aparato locomotor para traumatólogos” Hospital Central de la Defensa Gómez Ulla. Madrid. Noviembre 2016.
- **Paula Cura Ituarte:**
 - 15º Curso Teórico Práctico SORECAR: Actualización en Rehabilitación Respiratoria, Hospital 12 de octubre, Abril de 2016.
 - I Curso de Rehabilitación Respiratoria. Hospital Universitario Infanta Elena. Octubre 2016.
 - Jornada Actualización en infiltración de toxina botulínica en parálisis facial periférica. Hospital Ramón y Cajal, Noviembre de 2016.
- **Paula Cura Ituarte. Olga Covaci. Jesús Hernandez Villullas:**
 - Curso on-line Formación en Prevención de Riesgos Laborales de Médico Especialista. Febrero 2016.
- **Patricia Ustio. Aurora García-Vao. Leticia Aguirre Tejedor. Esther de Prado. Beatriz Cañete:**
 - “Avances en el tratamiento del paciente neurológico” Hospital de la Fuenfría. (8hrs). Mayo 2016.
- **Jorge Ruiz Pérez. Mario López Flores. Mercedes Gema Maldonado:**
 - Curso online de Prevención Riesgos Laborales - HGV (2 horas)
- **Mario López Flores. Karolina Asan. Mercedes Gema Maldonado. Luis García Bentancor. Patricia Ustio:**
 - Curso GESTION DE RESIDUOS por HGV. Diciembre 2016
 - Curso Limpieza instrumental, por HGV. Octubre 2016.
 - Curso Aislamientos, por HGV. Octubre 2016.
- **Ainhoa Rodriguez. Olga Covaci. Paula Cura. Jesús Hernández Villullas. Beatriz Cañete.**
 - Curso LOPD: manejo de datos de paciente”. Hospital General de Villalba. Madrid. Diciembre 2016.
- **Giuseppina de Mango. Aurora García-Vao:**
 - Curso Introducción a la punción seca en el síndrome de Dolor Miofascial en HRJC. Octubre/Noviembre 2016 (20 horas).
- **Olga Covaci. María Sánchez Verdugo:**
 - “X curso sobre evaluación y tratamiento de la disfagia orofaríngea” Madrid. Octubre 2016.
- **Beatriz Cañete:**
 - Curso Habilidades Relacionales para mandos intermedios, por HGV. Noviembre 2016.
 - Curso Autoevaluación EFQM, por HGV. Octubre 2016.
 - Curso Focus Group, impartido por Humanide Group, en HGV. Julio 2016.
- **Ainhoa Rodríguez. Beatriz Cañete:**
 - Curso Seguridad del paciente y comunicación de Eventos Adversos, impartido por Sensor, en HGV, Octubre 2016.

Honores y Distinciones

- **Ramírez Ortega M.** Miembro de la Junta Directiva (tesorera) de la Sociedad Española de Rehabilitación Geriátrica.
- **Dennise Cuevas Pérez.** Profesora colaboradora de Fisioterapia de la Universidad Complutense de Madrid.
- **Borja Raso Carranza.** Profesor Prácticas Externas Universidad Europea de Madrid, Grado en Fisioterapia, Prácticum.
- **Aurora García-Vao.** Profesor Prácticas Externas Universidad Europea de Madrid, Grado en Fisioterapia, Prácticum.
- **Esther de prado Zorzo.** Profesor Prácticas Externas Universidad Europea de Madrid, Grado en Fisioterapia, Prácticum.
- **Karolina Asan.** Profesor Prácticas Externas Colegio Virgen de la Almudena, Título TCAE.

6.26. Reumatología

Personal

Jefe Corporativo:

Gabriel Herrero-Beaumont Cuenca

Jefe de Servicio:

J. Carlos Acebes Cachafeiro

Médico Adjunto/FEA:

Almudena Román

Personal de Enfermería (todas las categorías):

Dr. Carlos Acebes

Labor asistencial

Consultas externas	
Primera consulta	2.338
Alta resolución	
Sucesivas	3.373
Total	5.711
Ratio s/p	1,44
Hospital de día	105

Actividad Clínica del Servicio

- Dra. Almudena Román: Reumatología Pediátrica. Servicio de Pediatría. Hospital General de Villalba y Hospital Universitario Rey Juan Carlos: consulta externa (lunes alternos programados y actividad fuera de programación habitual), hospital de Día Pediátrico, interconsultas.
- Dra. Almudena Román: Reumatología. Servicio de Reumatología. Hospital General de Villalba: consulta externa, hospital de día, interconsultas.
- Dra. Almudena Román: Guardias/Refuerzos 12 horas en el Servicio de Urgencias del Hospital General de Villalba.

Labor Docente

Pregraduados:

• Sesiones conjuntas con otros Servicios:

- Sesión de Diagnóstico por la Imagen: En colaboración con el servicio de Radiodiagnóstico. Frecuencia Mensual.
- Sesión conjunta con Neumología: Enfermedad Intersticial Pulmonar y Conectivopatías. Frecuencia Mensual.

• Jornadas organizadas en el Hospital:

- Jornada de ecografía: Acebes C, Roman A, Martin-Carrillo P. Ecografía de hombro y rodilla. 7 de mayo de 2016. Hospital General de Villalba.

• Sesiones hospitalarias:

- Sesión General Hospitalaria: Frecuencia semanal. Lunes 8;15-9.00.
- Sesiones de protocolo

- Sesiones con Enfermería

- Sesiones conjuntas con Primaria

- Sesiones de la Unidad de Aparato Locomotor. Según necesidades organizativas.

- Postgraduados

- Cursos impartidos

- Cursos de Ecografía del Aparato Locomotor. Escuela de Ecografía. Sociedad Española de Reumatología.

Dra. Almudena Román:

• Pregraduados:

- Estudiantes de la Facultad de Medicina (4º y 5º) de la Universidad Rey Juan Carlos en Consulta de Reumatología Pediátrica.

- Profesora en la asignatura de Pediatría de la Facultad de Medicina de la Universidad Rey Juan Carlos.
- **Postgraduados:**
 - Profesora de la 2ª Edición del Curso de Reumatología Pediátrica de la Sociedad Española de Reumatología Pediátrica.
 - Taller de infiltraciones. Noviembre 2016. Centro de Salud Cercerilla.
- **Sesiones conjuntas con otros Servicios:**
 - Sesión de Diagnóstico por la Imagen: En colaboración con el servicio de Radiodiagnóstico. Frecuencia Mensual
 - Sesión conjunta con Neumología: Enfermedad Intersticial Pulmonar y Conectivopatías. Frecuencia Mensual
 - Sesión conjunta con Servicio de Pediatría Hospital General de Villalba y Hospital Universitario Rey Juan Carlos. Frecuencia semanal.
 - Sesión conjunta con Pediatría de Atención Primaria Hospital General de Villalba. Frecuencia mensual.
- Sesión conjunta con Pediatría de Atención Primaria Hospital Rey Juan Carlos. Frecuencia mensual (según disponibilidad).
- **Jornadas organizadas en el Hospital:**
 - Jornada de Ecografía en Atención Primaria. Mayo 2016. Hospital General de Villalba.
 - II Jornada de Aparato Locomotor. Junio 2016. Hospital General de Villalba.
- **Sesiones Hospitalarias:**
 - Sesión General Hospitalaria: Frecuencia semanal. Lunes 8.15-9.00.
- **Sesiones conjuntas con Primaria:**
 - Sesiones de la Unidad de Aparato Locomotor. Según necesidades organizativas.
- **Cursos impartidos:**
 - Cursos de Ecografía del Aparato Locomotor. Escuela de Ecografía. Sociedad Española de Reumatología.
 - 2ª reunión del proyecto Cooperar en Reumatología Pediátrica.

Formación

Asistencia a Cursos y Congresos

- IV Curso de actualización en Pediatría. 25 febrero de 2016. Hospital Universitario Rey Juan Carlos.
- Curso de Cardiología infantil básica. 10 marzo de 2016. Hospital General de Villalba.
- XLII Congreso Nacional de la Sociedad Española de Reumatología. 19 a 21 de mayo de 2016.
- 4th Autoinflammation Masterclass of the Autoinflammation Reference Center Charité. 28 y 29 de abril de 2016. Berlín.
- IX Simposio de Artritis Reumatoide. 30 de septiembre y 01 de Octubre de 2016. Valencia.
- Actualización en Síndromes Autoinflamatorios. 07 de octubre de 2016. Madrid.
- Curso de Reanimación Cardio-Pulmonar Avanzada. noviembre de 2016. Madrid.
- VI Foro Sociedad Española de Reumatología Pediátrica. 25 y 26 de noviembre de 2016. Murcia.
- XX Congreso de la Sociedad de Reumatología de la Comunidad de Madrid. 1 y 2 de diciembre. Madrid.

Investigación Médica

Proyectos

- Ecografía: "Sensibilidad al cambio de diferentes recuentos ecográficos reducidos en artritis reumatoide" CÓDIGO DEL ESTUDIO: FIBHGM-EONC004-2014".
- Ecografía: "Sensibilidad al cambio de diferentes recuentos ecográficos reducidos en artritis reumatoide" CÓDIGO DEL ESTUDIO: FIBHGM-EONC004-2014". Dra. Almudena Román.

Honores y Distinciones

- Acebes C. Vocal de la junta directiva de la Sociedad de Reumatología de la Comunidad de Madrid.
- Dra. Almudena Román. Miembro del grupo WEB de la Sociedad Española de Reumatología Pediátrica.
- Dra. Almudena Román. Miembro del grupo de Osteoporosis de la Sociedad Española de Reumatología Pediátrica.

6.27. Urología

El Equipo de Urología que incluyen los cuatro hospitales con asistencia pública del Grupo Quirón Salud en Madrid (FJD/HUIE/HRJC/HCV), realiza actividad urológica clínico-asistencial, docente e investigadora, en una extensa área poblacional metropolitana de Madrid y otras poblaciones de su periferia (Valdemoro, Móstoles y Collado-Villalba).

A la vez da asistencia urológica a todo ciudadano de la CM (Comunidad de Madrid) que, por libre elección (LE), ejerza el derecho de seleccionar y elegir cualquiera de estos Hospitales, este Departamento de Urología y sus urólogos.

La actividad asistencial, que implica a los cuatro hospitales, incluye la asistencia a la Urgencia urológica y el programa de Extracción y Trasplante Renal, de Donante Vivo y de Cadáver.

Personal

Jefe Corporativo:

Carmen González Enguita

Jefe de Servicio:

HURJC: Miguel Sánchez Encinas

Jefes Asociados:

HUFJD: Francisco Javier Calahorra Fernández

HUIE: Manuel Carbonero García

HCV: Jose Emilio Hernández Sánchez

Médicos Adjuntos:

Nasser Amaruch García (HURJC)

David Carracedo Calvo (HURJC)

Juan Aragón Chamizo (HUFJD)

Ana Maria Autrán-Gómez (HUFJD)

Cristina Blázquez Vallejo (HURJC)

Eduardo Bolufer Moragues (HUIE)

Gonzalo Bueno Serrano (HUFJD)

Ramiro Cabello Benavente (HUFJD)

Paula Charry Gónima (HUIE)

Juliana Escobar Castaño (HCV)

Juan Vicente García Cardoso (HUFJD)

David García Ortells (HURJC)

Helena Gimbernat Díaz (HURJC)

Carmen Gómez Del Cañizo (HCV)

Raquel González López (HUFJD)

Ignacio González-Valcarcer Torres (HCV)

Antonio Guijarro Espadas (HURJC)

Adrián Husillos Alonso (HUIE)

Leticia López Martín (HUFJD)

Borja López López (HUFJD)

Esther López López (HCV)

Juan Antonio Maínez Rodríguez (HUFJD)

Prieto Moscatiello (HURJC)

Cristina Quicios Dorado (HUFJD)

Daniel Ramírez Martínez (HUIE)

Percy Miguel Rodríguez- Castro (HCV)

Carlos Simón Rodríguez (HUIE)

Juan Tabares Jiménez (HUFJD)

Jose Julian Vázquez Escuderos (HUFJD)

Javier Fernando Xacome Pita (HURJC)

Médicos Residentes en HUFJD:

Maria Pilar Alcoba García (MIR5)

Carmen Gomis Goti (MIR4)

Miguel Angel Martínez Mateos (MIR3)

Eva Garcia Fernández (MIR2)

Lidia Coloma Ruiz (MIR1)

Labor asistencial

Hospitalización		Actividad quirúrgica		Consultas externas	
Altas	480	Intervenciones Ambulantes	2	Primera visita	3.548
Estancia media	2,60	Intervenciones Ingresadas	216	Alta resolución	-
Hospital Día	180	Total	218	Sucesivas	9.321
				Total	12.869
		Circuitos eficaces	5	Ratio s/p	2,63

Labor Docente Programada

Grado de Medicina

• Dra. C. González Enguita

- Profesor Asociado de Urología en la Unidad Docente de Urología en H.U Fundación Jiménez Díaz. Departamento de Cirugía. Facultad de Medicina. Universidad Autónoma de Madrid (UAM)
- Tutor Honorífico en la Unidad Docente de Urología. H.U Rey Juan Carlos. Facultad de Medicina. Universidad Rey Juan Carlos (Móstoles-Madrid)
- Profesor Colaborador Docente en Universidad Europea de Madrid

• Dr. M Sánchez Encinas

- Profesor Asociado de Urología en la Unidad Docente de Urología en H.U Rey Juan Carlos (URJC). Facultad de Medicina. Universidad Rey Juan Carlos (Móstoles- Madrid).

- **Todos los médicos del equipo de UROLOGIA, incluidos los médicos residentes (MIRs) son Médicos Clínico Colabora-**

dor/s Docente/s en la Unidad Docente de Urología HUFJD, de las distintas Universidades donde están ubicados los diferentes hospitales:

- H.U Fundación Jiménez Díaz (HUFJD). Universidad Autónoma de Madrid (UAM)
- H.U Infanta Elena (HUIE). Valdemoro-Madrid. Universidad Francisco de Vitoria (UFV)
- H.U Rey Juan Carlos (HRJC). Universidad Rey Juan Carlos (URJC) (Móstoles- Madrid)
- e imparten Docencia en el Grado de Medicina de la disciplina de UROLOGIA en el año 5º y 6º (UAM) y en el 4º año (URJC) según Plan de estudios vigente (curso 2015-16). Incluye Clases Teóricas, Seminarios y Programa de Práctica Clínica del Grado de Medicina. En el primer trimestre del curso 2015-16, el estudiante del curso 6º en HUFJD realiza un rotatorio de un mes académico, por la especialidad de Urología, con una categorización clínica/docente similar a la del MIRO.

PROGRAMA DOCENTE Grado de MEDICINA (UAM). UROLOGIA 5º curso. Curso 2015-16

Temas- Títulos Clases Teóricas y Seminarios

Urología 5º Curso Grado de Medicina	
Temas	Títulos
Tema 1	Introducción a la Urología: Historia clínica, semiología y exploración física del paciente con patología genitourinaria
Tema 2	Urología funcional. Disfunciones miccionales, Incontinencia urinaria y urología femenina
Tema 3	Uropatía obstructiva del tracto urinario
Tema 4	Malformaciones congénitas del aparato urinario
Tema 5	Patología infecciosa e inflamatoria del aparato urinario. Patología infecciosa del sistema genital en el varón
Tema 6	Patología litiásica
Tema 7	Patología benigna y maligna de la glándula suprarrenal y del retroperitoneo
Tema 8	Patología neoplásica renal y urotelial
Tema 9	Patología benigna y maligna del testículo y anexos
Tema 10	Patología benigna y maligna de la uretra y del pene
Tema 11	Patología benigna y maligna de la próstata
Tema 12	Medicina sexual. Disfunciones sexuales del varón. Deficiencia androgénica. Infertilidad y subfertilidad

Urología 5º Curso Grado de Medicina	
Temas	Títulos
Tema 13	Seminario: Envejecimiento y salud global del varón. Prevención en Urología y Medicina sexual
Seminario 1	Diagnósticos, técnicas, imagen, biopsia renal
Seminario 2	Técnicas diagnósticas no invasivas en Urología
Seminario 3	Técnicas diagnósticas invasivas. Endourología
Seminario 4	Grandes síndromes en Urología. Dolor de origen urológico. Hematuria. Incontinencia urinaria
Seminario 5	Tratamiento quirúrgico de la insuficiencia renal crónica. Trasplante renal
Seminario 6	Urgencias en Urología. Traumatismos genitourinarios

Urología 6º Curso. Rotatorio Práctico
Integración completa en la actividad clínico/asistencial, docente e investigadora del equipo de Urología con la categoría de MIRO

Formación MIR en Urología

Formación MIR en UROLOGIA. Acreditación de Unidad Docente Servicio de Urología en H.U Fundación Jiménez Díaz, para el desarrollo de Plan de formación en la especialidad de UROLOGIA

Jefe de Servicio: Dra. Carmen González Enguita

Tutor de Residentes Titular: Dr. Gonzalo Bueno Serrano

Tutor de Residentes Suplente: Dr. Ramiro Cabello Benavente (en funciones en el último trimestre 2016)

En relación con programa docente de la especialidad de UROLOGIA se realiza una **SESIÓN CLÍNICA DOCENTE de Médicos Residentes**, con periodicidad semanal, de contenido integral: clínico-asistencial, temático, bibliográfico, revisiones clínicas, casuística, técnica quirúrgica, morbimortalidad, ...

Se adjunta el CALENDARIO 2016 y CONTENIDO de estas sesiones en su vertiente temática, bibliográfica y de morbimortalidad.

Sesiones Clínicas MIR en Urología		
Fecha	Modalidad Sesión Clínica. Temática	Ponente
Enero Viernes 15	Complicaciones de la colagenasa del C. Histolyticum intraplaca en la E. De Peyronie	P.M. Rodríguez Castro
Enero Jueves 28	Estudio FORTA	R. González López
Enero Viernes 29	Seminoma Testicular	MIRO (Fátima)
Febrero Viernes 5	Finasteride en Cáncer de Vejiga	M.A. Martínez Mateos
Febrero Viernes 12	Manejo de la Prostatitis crónica/dolor crónico pélvico	E. García Fernández
Febrero Viernes 19	Sepsis Urológica por litiasis renal	MIRO (Luana)
Jueves 25	Sesión interhospitalaria HCV. Anticoagulantes y su incursión en la práctica quirúrgica	J.E. Hernández Sánchez
Febrero Jueves 29	Nuevos marcadores en el cáncer de vejiga musculo-infiltrante (CVMI)	A. Husillos Alonso (HUIE)
Marzo	Sesión Andrología-fertilidad. Fundació Puigvert (Barcelona) Neoplasia intratesticular tubular y fertilidad.	C. Gomis Goti
Abril Viernes 22	Finasteride y Riesgo de cáncer de vejiga. Estudio retrospectivo según estudio REDUCE	MIR en Urología
Abril Jueves 28	Evidencias actuales sobre la biopsia fusión (ECOTrectal/RNM) en el diagnóstico del cáncer de próstata	A. Guijarro Espadas (HRJC)
Abril Jueves 28	Sesión extraordinaria y de actividad transversal Sesión vespertina. Atrévete a conocer	Equipo Urología Carlos Andreu (Coach) Ipsen Pharma
Mayo Viernes 20	Tratamiento expulsivo en el manejo del cólico renal. Nuevas evidencias	E. García Fernández
Mayo Viernes 6	Sesión Bibliográfica: Cambios en las recomendaciones en el tratamiento médico expulsivo	E. García Fernández
Mayo Miércoles 11	6ª Exámen Guidelines EAU 2015 *. Patología Pene/Uretra/Testículo	Todos los MIRs y tutores

Sesiones Clínicas MIR en Urología		
Fecha	Modalidad Sesión Clínica. Temática	Ponente
Mayo Viernes 13	Corrección exámen Guidelines EAU 2015 *. Pene/Uretra/Testículo	J.J. Vázquez Escuderos
Mayo Viernes 20	Tratamiento expulsivo en el manejo del cólico renal. Nuevas evidencias	E. García Fernández
Junio Viernes 3	Casos Clínicos Litiasis	J. Tabares Jiménez
Junio Lunes 6	Oportunidad de la Mytomicina en la esclerosis cervical	J.V. García Cardoso
Junio Viernes 10	Sesión Temática: Poliomavirus: Implicaciones en Urología	M. Alcoba García
Junio Lunes 20	Balance docente MIRS en Urología curso 2015-16	R. Cabello Benavente
Octubre Viernes 14	Sesión Temática Reimplante ureteral. Tipos	M. Martínez Mateos
Octubre	Infección en el aparato genitourinario. Inmunoprofilaxis	L. López Martín
Noviembre Miércoles 16	7º Exámen Guidelines EAU 2015*. Patología HBP/LUTS/ITUs	Todos los MIRs y tutores Urología
Noviembre Jueves 17	Caso Clínico: Cáncer de Vejiga	B. López López
Noviembre Viernes 18	Corrección exámen HBP/ITUs	L. López Martín
Noviembre Viernes 25	Caso clínico: ----	MIR1 Nefrología MIR3 Medicina Familia
Diciembre Viernes	Litiasis Renal. Unidades Hounsfield	M. Martínez Mateos

* Guidelines EAU 2015: Guías Clínicas de la Asociación Europea de Urología (EAU)

Sesiones Clínicas URO-Ginecológica		
Fecha	Modalidad Sesión Clínica. Temática	Ponente
Marzo Lunes 11	Técnicas de obtención de espermatozoides para procedimientos de fecundación artificial	C. Simón Rodríguez
Junio Lunes 13	Tratamiento de la recidiva de la IU	MIR Ginecología
Noviembre Lunes 21	Infección urinaria. Inmunoprofilaxis	L López Martín
Enero 2017 Lunes 9	Disfunciones vesicales	Blanca Mazurca

Sesiones Clínicas URO-Oncológicas		
Fecha	Título	Ponente
Enero Lunes 25	Nueva clasificación del cáncer de próstata según nueva clasificación de Gleason	Médicos de Anatomía Patológica HUFJD
Febrero Viernes 5	Estudio Nivolumad. Inmunoterapia en el tratamiento de tumores urológicos	M. Alcoba García
Febrero Jueves 12	Ancianidad y tumores urológicos	C. Blázquez Vallejo (HRJC)
Marzo Viernes 4	Tratamiento local en el cáncer de próstata metastásico	P.M. Rodríguez-Castro
Abril Jueves 4	Tratamiento actual del cáncer de próstata oligometastático	P.M. Rodríguez-Castro
Abril	Cáncer de uretra	M.A. Martínez Mateos
Mayo Lunes 30	Vigilancia Activa en Cáncer de Próstata	C. Gomis Goti
Junio Lunes 27	Linfadenectomía en Tumor del TUS (Tracto Urinario Superior)	E. García Fernández
Octubre Lunes 3	Tumor Renal de escasa presentación: Tm de Conductos de Bellini	C. Gomis Goti
Noviembre Lunes 28	Indicaciones de Orquiectomía Parcial en el tumor de Testículo	M. Martínez Mateos
Diciembre Lunes 19	CaP Tratamiento hormonal continuo vs intermitente	C. Gomis Goti

Sesiones Clínicas URO-Nefrológicas		
Fecha	Título	Ponente
Enero Jueves 21	Presentación de pareja para trasplante de D vivo	A. Ramos (Nefro) B. Fernández (Nefro)
Febrero Jueves 18	Inmunosupresión en el Trasplante Renal y complicaciones quirúrgicas en el Tx Renal. Protocolo peritrasplante	A. Ramos (Nefro) Médicos Servicio de Anestesiología R. Cabello (URO) M. Alcoba Garcia (URO)
Marzo Jueves 10	Score Anatómico-Patológico de la biopsia renal en el riñón del donante	P. Cannata (Patólogo HUFJD)
Abril	Casos clínicos Trasplante Renal (Preparación Lista de espera)	M.A. Martínez Mateos E García Fernández
Mayo Jueves 19	Candidatos a Tx y parejas de donante vivo	R. Cabello (Uro) A. Ramos (Nefro)
Junio Jueves 23	Candidatos a Trasplante renal y parejas de donante vivo	R. Cabello B. Matesanz C. González Enguita
Julio Jueves 21	Candidatos a Trasplante	R. Cabello
Septiembre Jueves 22	Técnicas de imagen en el estudio pretrasplante	A. Ramos Verde C. Gomis Goñi
Octubre Jueves 20	Candidatos a Trasplante Renal	R. Cabello (Uro) A. Ramos (Nefro)
Noviembre Jueves 17	Casos Clínicos	MIR Urología
Diciembre Jueves 15	Angiografía guiada por TAC en el estudio del receptor	A. Alonso (Radiología intervencionista)

URO-Microbiológica y Medicina Interna (Área Bacteriemia/Sepsis)		
Fecha	Título	Ponente
Marzo Lunes 8	Protocolo de profilaxis antibiótica pre-quirúrgica en la cirugía urológica	L. López Martín
Junio Lunes 9	Citometría de flujo en la sospecha de la ITU (Infección del tracto urinario). Procesamiento de muestras	Médicos Servicio de Microbiología
Julio Lunes 11	Ecología del urocultivo en el año 2016	N. Carrasco Antón
Septiembre Lunes	Casos CLINICOS de ITUs	E. García Fernández
Octubre Lunes	Casos CLINICOS	MIR Urología
Noviembre Lunes 14	Tuberculosis genitourinaria. Relación con el trasplante renal	E. García Fernández
Diciembre Lunes 12	Infección urinaria y candidiasis vaginal. Vacunación	Médicos Sº Microbiología y Urología

Sesiones Clínicas Sesiones URO-Investigación		
Fecha	Título	Ponente
Enero Jueves 16	Como redactar un artículo	A. Autrán Gómez
Febrero Jueves 11	Presentación de trabajos del próximo Congreso Nacional de la AEU	A. Autrán Gómez
Marzo Jueves 7	Como preparar y hacer una presentación tipo Posters	A. Autrán Gómez
Mayo Jueves 5	Modalidades de terapia Focal en Cáncer de Próstata	A. Autrán Gómez
Junio Jueves 2	EMDA en el tratamiento endovesical con Mytomicin en el Cáncer de Vejiga No músculo-infiltrante	B. López López J. Aragón Chamizo
Julio Jueves 7	Tratamiento de invasión mínima (IM), focal y ablativo de las pequeñas masas renales (Tumor Renal)	A. Autrán Gómez
Noviembre Jueves 3	RMN de próstata y plataforma de la Biopsia fusión Eco/RNM	A. Autrán Gómez
Diciembre Jueves 1	Actualización de Bases de Datos de series clínicas del equipo de Urología HUFJD <ul style="list-style-type: none"> • Prostatectomía Radical Laparoscópica • Colposacropexia Laparoscópica • iLEOC inmediata • Crioterapia de rescate en CaP tras RTE 	A. Autrán Gómez M. Alcoba García

Sesiones Clínicas Sesiones URO-Atención Primaria		
Fecha	Título	Ponente
Abril Martes 26 C. Salud Párroco Julio Morate (Madrid)	Manejo de la Vejiga Hiperactiva en Pacientes resistentes a medicación oral para Atención Primaria Reunión científica con MAP	R. González López
Junio Viernes 10	Uro-Andrología y Disfunción eréctil	C. Simón Rodríguez
Junio Martes 14 C. Salud Ciempozuelos (Madrid)	Manejo de la Vejiga Hiperactiva en Pacientes resistentes a medicación oral para Atención Primaria Reunión científica con MAP	R. González López
Junio Martes 28 C. Salud Pinto (Madrid)	Manejo de la Vejiga Hiperactiva en Pacientes resistentes a medicación oral para Atención Primaria Reunión científica con MAP	R. González López
Diciembre Miércoles 14	Urología Funcional: Incontinencia urinaria femenina	R. González López

Las actividades quirúrgicas de los Médicos Residentes Urología están recogidas en el Libro del Residente, según base de datos FORSAN

Exámenes MIR en UROLOGIA según Guidelines EAU* 2015. (Proyecto Unidad Docente UROLOGIA HUFJD)	
Mayo Miércoles 11	6º Examen Guidelines EAU 2015*. Patología Pene/Uretra/Testículo
Octubre Miércoles 19	7º Examen Guidelines EAU 2015*. Patología HBP/ITUs

* Guidelines EAU 2015: Guías Clínicas de la Asociación Europea de Urología (EAU)

Asistencia a cursos y otros eventos científicos relacionados con la especialidad de urología

MÉDICOS Residentes en UROLOGÍA

Actividades quirúrgicas en el Libro del Residente FORSAN

• MIR5: María Pilar Alcoba García:

Rotaciones año 2016

• ENERO

Urología: Uro 1-U. Funcional. Dras. González Enguita/González López

• FEBRERO-MAYO

Urología: Uro 2-Laparoscopia y Trasplante. Dres. Cabello Benavente/Quicios Dorado

• JUNIO-SEPTIEMBRE

Urología: Uro 4- Andrología, ITUs y HBP. Dres. García Cardoso/López Martín

• OCTUBRE-NOVIEMBRE

Rotación Clínica en Endourología y Litiasis. Servicio de Urología. Hospital Clínico Universitario Santiago de Compostela (A Coruña), España.

• DICIEMBRE

Urología: Uro 5-Litiasis y Endourología. Drs. Bueno Serrano/Tabares Jiménez/Buendía González

Asistencia a cursos, congresos, jornadas, seminarios, eventos científicos

- XXVI Reunión Nacional de los Grupos de Trabajo de Litiasis y de Endourología, Laparoscopia y Robótica de la Asociación Española de Urología. Sabadell, Enero 2016.
- Curso de Formación Transversal: II Taller teórico-práctico sobre metodología de la investigación Hospital Universitario Fundación Jiménez Díaz. Febrero/Marzo 2016 (12h).
- II Curso de Retroperitoneoscopia en Urología. Centro de Cirugía de Mínima Invasión "Jesús Usón" (CCMIJU). Cáceres, 25-26 abril 2016.
- 17º Congreso de la Sociedad Urológica Madrileña. Aranjuez (Madrid), Abril 2016.
- LXXXI Congreso Nacional de Urología. Toledo, junio 2016.
- 14º European Urology Residents Education Programme. Praga, 2-7 septiembre 2016.
- Olympus Hands-On-Training dry lab course on Laparoscopy durante el 14º European Urology Residents Education Programme. Praga, 2-7 septiembre 2016.
- Jornada quirúrgica Cook: RIRS (Cirugía intrarenal). Santiago de Compostela, 7-8 noviembre 2016.
- XV Curso de Urología para Residentes de 5º Año. Madrid, 15-17 noviembre 2016.

- Presentación: "Radio-223, un emisor alfa que aumenta la supervivencia global en CPRCM. Tratamiento multidisciplinar". Santiago de Compostela, 23 noviembre 2016.

- VIII Sesión de formación UroMIR: Litiasis y patología uretral". La Toja, Pontevedra, 25 y 26 Noviembre 2016.

- Jornada quirúrgica Presurgy: Acceso percutáneo y miniaturización. Santiago de Compostela, 28-29 noviembre 2016.

Líneas de Trabajo

- Cáncer de Próstata y metástasis en pene.
- Mesotelioma de la túnica vaginal.
- Lubricantes para la realización de cistoscopias y su relación con el dolor percibido.
- PNF xantogranulomatosa y metástasis renal de un sarcoma pulmonar.

• MIR4: Carmen Gomis Goti

Rotaciones año 2016

• ENERO-FEBRERO

Rotación externa. Uroncología Hospital Clínic, Barcelona.

• MARZO-ABRIL

Rotación externa. Andrología, Fundació Puigvert. Barcelona.

• MAYO

Urología: Uro 4- Andrología. ITUs y HBP. Dres. García Cardoso/López Martín.

• JUNIO-SEPTIEMBRE

Urología: Uro 1-Funcional y Reconstructiva. Dras. González López/González Enguita.

• OCTUBRE-DICIEMBRE

Urología. Uro 2- Laparoscopia y Trasplante. Dres. Cabello Benavente/Quicios Dorado.

Asistencia a cursos, congresos, jornadas, seminarios, eventos científicos

- XXVI Reunión Nacional de los Grupos de Trabajo de Litiasis y de Endourología, Laparoscopia y Robótica de la Asociación Española de Urología. Sabadell. Enero 2016.
- XXXI Reunión nacional del grupo de uroncología. Cádiz. Abril 2016.
- URO-UP highlights in prostate cancer. 16h. Hospital Puerta de Hierro Madrid. Septiembre 2016.
- Jornada de nefrectomía retroperitoneoscópica. Hospital Parc Taulí de Sabadell. Octubre 2016.
- Asistencia a Uroforum. Hospital Clínic. Barcelona. Noviembre 2016.
- Asistencia a Programa de gestión integral del paciente con CPRC. Madrid. Octubre 2016.

Líneas de Trabajo

- Prostatectomía Radical Laparoscópica (Data Base).
- QT neoadyuvante en tumor vesical músculo invasivo (Data Base).
- Angiomiolipoma y embarazo: revisión de literatura.
- Capítulo sobre HBP. Libro informativo para pacientes. Sociedad Argentina de Urología.
- Neoplasia testicular intratubular y fertilidad. Admitido para publicación en revista internacional de Andrología.
- Partial retroperitoneoscopic nephrectomy: a challenge for residents. Vídeo para EAU Congress 2017. (Pendiente de aceptación).
- Expresión del VEGF en pacientes con cáncer de próstata.

• MIR 3: Miguel Angel Martínez Mateos

Rotaciones año 2016

- ENERO
Urología. URO-5. Litiasis y Endourología. Dr. Bueno Serrano / Dr. Tabares Jiménez / Dra. Buendía González.
- FEBRERO-MAYO
Urología. Uro 1-Funcional y Reconstructiva. Dras. González López/González Enguita.
- JUNIO-SEPTIEMBRE
URO-3. Uro-oncología general. Diagnóstico por imagen. Dres. Calahorra Fernández/Vazquez Escudero/López López.
- OCTUBRE-NOVIEMBRE
Urología. Uro4- Andrología, ITUs y HBP. Dres. García Cardoso/López Martín.
- DICIEMBRE
Rotación Clínica en Cirugía Vascul. Servicio de Cirugía Vascul. Hospital Fundación Jiménez Díaz, Madrid.

Asistencia a cursos, congresos, jornadas, seminarios, eventos científicos

- XXXI Reunión Nacional del Grupo de Urología Oncológica. Cádiz. Abril 2016.
- Curso Actualización en Urología Oncológica: Cáncer de Próstata. Hospital Clínic. Barcelona. Septiembre 2016.
- Curso 5º curso TxThiel 2016: Extracción y trasplante. Modelos Thiel y simuladores. Madrid, 27-28 octubre 2016.
- Curso Formación en Protección Radiológica. (Formación transversal) Comunidad de Madrid. Noviembre 2016.

Líneas de Trabajo

- Colposacropexia Laparoscópica (Data Base)

- Metástasis perirrenal de Cáncer Pulmonar
- Fracturas de pene.
- Publicación: Caso clínico. Enfermedad de Peyronie

• MIR2: Eva García Fernández

Rotaciones año 2016

- ENERO
Servicio de Urgencias. Hospital Universitario Fundación Jiménez Díaz.
- FEBRERO-ABRIL
Urología: URO 4 Andrología, ITUs y HBP. Dres. García Cardoso/López Martín.
- MAYO
Uro 2-Laparoscopia y Trasplante. Dres. Cabello Benavente/Quicios Dorado.
- JUNIO-SEPTIEMBRE
Urología: Uro 5-Litiasis y Endourología. Dres. Bueno Serrano/Tabares Jiménez/Buendía González.
- OCTUBRE-DICIEMBRE
Urología: Uro 1-U. Funcional y Reconstructiva. Dres. González Enguita/Dra. González López.

Asistencia a cursos, congresos, jornadas, seminarios, eventos científicos

- 17º Congreso de la Sociedad Urológica Madrileña. Aranjuez. Abril 2016.
- Jornada UROLIFT nuevo tratamiento HBP. Ponente. Madrid, Hospital Universitario Fundación Jiménez Díaz, 7 noviembre 2016 Madrid.
- Taller PROXY: *Programa de gestión integral del paciente con CPRC. Madrid. Octubre 2016.*

Líneas de Trabajo

- ITUs (Infección del Tracto Urinario) y vacunas
- ITUS (Infección del Tracto Urinario) y grupos sanguíneos
- Colposacropexia laparoscópica

• MIR1: Lidia Coloma Ruíz

Rotaciones año 2016

- JUNIO
Nefrología (Trasplante renal).
- JULIO-SEPTIEMBRE
Cirugía General y Digestivo (Coloproctología)
- OCTUBRE
Ginecología y Obstetricia (Unidad Suelo Pélvico)
- NOVIEMBRE

Radiología (Abdomen)

- DICIEMBRE
- Servicio de Urgencias

Asistencia a cursos, congresos, jornadas, seminarios, eventos científicos

- Il Curso sobre seguridad del paciente. Fundación Jiménez Díaz. Curso de formación transversal. Madrid, Octubre 2016 (5h)

Otras Labores Docentes

El Servicio de Urología del HUFJD/HUIE/HRJC/ HCV desarrolla tres **SESIONES CLINICAS** semanales

1. SESION CLINICO-ASISTENCIAL (lunes)

Contenido:

- Pase de Sala a pacientes hospitalizados, graves e ingresos de urgencias del fin de semana.
- Toma de decisiones pendientes de pacientes complejos.
- Revisión y análisis de la programación quirúrgica de la semana (HUFJD).

2. SESION GENERAL del SERVICIO Urología (jueves)

Contenido:

- Temas de índole informativo y organizativo del Servicio.
- CASOS CLINICOS de tumores urológicos, pendientes de decisión diagnóstica y/o terapéutica.
- CASOS CLINICOS de LITIASIS con fines de estrategia quirúrgica.
- Novedades Tecnológicas y nuevas moléculas farmacológicas.

3. SESIÓN de MIRs (Médicos Internos RESIDENTES) (viernes)

Contenido:

- Calendario docente acordado por los MIRs en Urología, incluido los MIRO, médicos rotantes de otras especialidades y el/los tutor/s de Residentes (Dr. Bueno Serrano/ Dr. Cabello Benavente).

Sesiones Clínicas de índole multidisciplinar

• Sesión URO-ONCOLÓGICA

• Cuarto lunes con periodicidad mensual

Sesión que reúne mediante VIDEOCONFERENCIA a los médicos de los Servicios de UROLOGÍA, ONCOLOGÍA MÉDICA, ONCOLOGÍA RADIOTERAPICA, RADIOLOGÍA y ANATOMIA PATOLÓGICA (HUFJD/HUIE/HRJC/HCV)

Contenido:

- Casos clínicos de decisión clínica UroOncológicos y Temas de actualidad en tumores genitourinarios

- Todos los JUEVES se reúne el grupo de trabajo del Comité UroOncológico. Diferentes urólogos acuden a esta reunión semanal donde hay presentación y discusión de casos clínicos

- Como responsable del área de conocimiento CÁNCER de PRÓSTATA del Servicio de UROLOGIA la Dra. Quicios Dorado elaboró y puesto en funcionamiento el Protocolo de actuación y vía clínica del Cáncer de Próstata para la Urología Corporativa del grupo Quirón Salud (Hospitales públicos en Madrid), con procesos de revisión anual

• Sesión NEFRO-UROLÓGICA y Unidad de Trasplante Renal

• Tercer jueves con periodicidad mensual

Sesión que reúne mediante VIDEOCONFERENCIA a los médicos de los Servicios de UROLOGIA y NEFROLOGIA (HUFJD/HUIE/HRJC/HCV)

Contenido:

- Casos clínicos de decisión clínica Nefrourológica y de Trasplante Renal
- Temática de patología interés común a ambas especialidades y del Programa de Trasplante Renal de Donante Vivo y Donante cadáver

• Sesión URO-GINECOLÓGICA

• Segunda lunes con periodicidad bimensual

Sesión que reúne a los médicos de los Servicios de UROLOGIA y GINECOLOGIA

Contenido:

- Casos clínicos de decisión clínica Uro-Ginecológica
- Temática de patología interés común. Actualización temática de patologías

• Sesión URO-INVESTIGACIÓN

• Primer jueves con periodicidad mensual

Sesión que reúne a todos los médicos del Servicio de UROLOGIA para la actualización y puesta en común del desarrollo de los diferentes trabajos en marcha y de futuro relacionados con la investigación

La Dra. A.M. Aufrán Gómez dirige y conduce la sesión Clínica, como responsable del área de Investigación del Servicio de Urología.

El Servicio de Urología del HUIE, participa en la SESIÓN semanal del Comité UROONCOLÓGICO del HUIE, con los casos UroOncológicos.

El Servicio de Urología del HRJC desarrolla dos **SESIONES CLINICAS** semanales de carácter CLINICO ASISTENCIAL para valoración de pacientes en programación quirúrgica y participa en la SESION del Comité UROONCOLÓGICO del HRJC con los pacientes Uro-Oncológicos.

Otros procedimientos de desarrollo clínico-asistencial

La UDT-Urología, Unidad Diagnóstico y Tratamiento en Urología, es la Unidad del Servicio de Urología que da soporte y favorece el desarrollo de todos los estudios de diagnóstico específico de la especialidad de Urología. Incluye los tratamientos en Hospital de Día oncológicos y no oncológicos y la Unidad de LEOC: Litotricia Extracorpórea por Ondas de Choque

El equipo de enfermería de la Unidad es clave para este desarrollo, así como lo es la enfermería de quirófano, de la hospitalización y de la consulta externa del paciente Urológico.

1. Desarrollo del **procedimiento de Braquiterapia**, tratamientos con semillas I-125 (LDR-BT). Tratamiento incluido en la Cartera de Servicios del H.U Fundación Jiménez Díaz (HUFJD) para el Cáncer de Próstata, en colaboración urológica con el Servicio de Oncología Radioterápica.

Este Servicio de Urología y Oncología Radioterápica del HUFJD, ha creado la **Guía de Tratamiento de Cáncer de Próstata mediante Braquiterapia de Baja Tasa** para el grupo de hospitales públicos del Grupo Quirón Salud, (2014-5).

La Dra. López Martín es urólogo integrado en el Servicio de Oncología Radioterápica para los procedimientos de tratamiento del Cáncer de Próstata con semillas I-125 (LDR-BT) desde noviembre 2011

Médicos Urólogos Responsable/s: Dras. C Quicios Dorado y L López Martín.

2. De las diferentes prácticas quirúrgicas en desarrollo y especialización en:

- **Cirugía renal laparoscópica retroperitoneal** incluido el abordaje en decúbito supino translumbar para la cirugía suprarenal.

Responsable: Dr. R Cabello Benavente

- **RISS y cirugía percutánea:** Cirugía Intrarenal para la Litiasis

Responsable: Dres. G. Bueno Serrano/J. Tabares Jiménez/ E Buendía González

- **Enucleación prostática por láser verde GreenLEP**

Responsable: Dres. L. López Martín / J.V. García Cardoso

- **Desarrollos tecnológicos en Urología funcional, urodinámica, femenina y suelo pélvico**

Responsable: Dres. González López/ E. López López/ J. Escobar Castaño/ C. González Enguita

- Para la IUE masculina (Incontinencia de esfuerzo masculina): Esfínter urinario artificial, ATOMS, y femenina ajustables.

- Para el POP (Prolapso de Órganos Pélvicos): abordajes con tejidos nativos y mallas por vía vaginal, y colposacroproexia laparoscópica.

- **Desarrollos terapéuticos/tecnológicos** para las disfunciones vesicales: Neumodulación tibial posterior y sacra

- **Desarrollo de las técnicas quirúrgicas para la patología UroAndrológica y de los problemas de infertilidad masculina.**

Responsable: Dres. C Simón Rodríguez/JV García Cardoso

- **Inicio de la atención al paciente pediátrico: cirugía pediátrica**

Responsable: Dres. Escobar Castaño/ P. Charry Gónima

3. El Servicio de Urología participa en el Comité Oncológico de Tumores Genitourinarios H.U Fundación Jiménez Díaz.

Los Des. C. Quicios Dorado, L. López Martín, J.J. Vázquez Escuderos, G. Bueno Serrano, B. López López, J. Aragón Chamizo son miembros del grupo de trabajo uro-oncológico semanal en representación del Servicio de Urología, y como responsables de las áreas de Cáncer de Próstata, Renal, Urotelio-Vejiga, Testículo, Pene, Retroperitoneo y otros tumores .

4. El Servicio de Urología pertenece al **Comité de Profilaxis Antitrombótica** del H.U Fundación Jiménez Díaz desde Enero de 2011 hasta la actualidad

La Dra. C Quicios Dorado es miembro representativo del Servicio en esta Comisión habiendo elaborado el protocolo intrahospitalario y multidisciplinar de profilaxis antitrombótica en cirugía urológica. Se realizan actualizaciones periódicas

5. El Servicio de Urología FJD participa en el **Comité de Profilaxis Quirúrgica Antimicrobiana.**

Los Dres. L. López Martín y González López son miembros activos del grupo de trabajo en representación del Servicio de Urología. La actualización del protocolo quirúrgico 2015-16 para procedimientos de cirugía y de diagnóstico invasivo de la especialidad la ha realizado la Dra. López Martín realizando una Guía de Profilaxis Antimicrobiana Prequirúrgica en Urología de los Hospitales del Grupo Quirón Salud (Madrid)

6. La Dra. López Martín es la responsable de las **relaciones entre la AP (Atención primaria) y el Servicio de Urología del H.UFJD**. A través de una dirección de correo electrónico urología.fjd@fjd.es, el Servicio de Urología establece una comunicación directa con los médicos de Atención Primaria en relación al paciente urológico.

Junto con el Dr. García Cardoso son los responsables de la actividad e-consulta entre el Servicio de Urología HUFJD y Atención Primaria (AP). En HUIE es el Dr. A. Husillos Alonso.

7. En esta línea de trabajo durante el año 2016 se está trabajando en la elaboración de un **Protocolo de diagnóstico y tratamiento de las infecciones del tracto urinario** en los Servicios de Atención Primaria pertenecientes a

los Hospitales Universitarios del grupo idcsalud Madrid, siendo la Dra. López Martín la responsable del proceso.

8. Actividades Clínicas No presenciales, consulta eficaz y Portal del paciente

Responsable: Dres. C Simón Rodríguez y urólogos de la unidad de Litiasis-LEOC (G. Bueno Serrano/J. Tabares Jiménez/E. Buendía González)

Hasta la fecha está en funcionamiento la Consulta No presencial Post-vasectomía y la Post-LEOC (litotricia extracorpórea por ondas de choque), junto a la consulta eficaz-URO

Se ha elaborado y se han elevado al Portal del paciente cuestionarios de Andrología y de sintomatología del Tracto urinario, y de incontinencia urinaria.

9. Seguridad del paciente trabajando en la actualidad para poner en funcionamiento un Check-List para las actividades que se desarrollan en la UDT-Urología (Unidad de Diagnóstico y Terapéutica) de Urología que acaba de ponerse en funcionamiento (Diciembre 2015).

Responsable: Dr. J.J. Vázquez Escudero.

10. Unidad de Investigación Clínica en Urología. Análisis de la actividad del Servicio corporativo de Urología de los hospitales públicos de Grupo Quirón salud (Madrid) mediante Bases de Datos

Inmersos en diferentes estudios y ensayos clínicos de investigación, de escala nacional/internacional dentro del marco de IIS-FJD (Fundación Instituto de Investigaciones Sanitarias Hospital Universitario Fundación Jiménez Díaz).

Responsable: Dr. A. Autrán Gómez.

Guías y Protocolos Asistenciales

- **Profilaxis Quirúrgica Antimicrobiana y de procesos de diagnóstico invasivo en Urología** (HUFJD), L. López Martín. 2014 (Actualizada 2015).
- **Guía de Tratamiento de Cáncer de Próstata mediante Braquiterapia de Baja Tasa** (HUFJD), L. López Martín, 2014.

- **Guía de diagnóstico y tratamiento del cáncer de próstata** (HUFJD). Salud ósea en el cáncer de próstata, C. Quicios Dorado, 2014.
- **Guía profilaxis antitrombótica en la cirugía urológica.** C. Quicios Dorado y Servicio de Hematología HUFJD 2014.
- **Guía profilaxis antimicrobiana en la cirugía urológica.** L. López Martín y Servicio de Microbiología HUFJD 2014.
- **Procedimiento Diagnóstico mediante cistoscopia** (HUFJD). L. López Martín, 2014.
- **Procedimiento Tratamiento de la estenosis uretral (dilatación uretral)** (HUFJD). L. López Martín, 2014.
- **Consulta no presencia Urológica Post-vasectomía** (HUFJD). C. Simón Rodríguez, 2014.
- **Protocolo Test de respuesta al tratamiento de la disfunción eréctil** (H.U FJD), C. Simón Rodríguez, 2014.
- **Protocolo Test de respuesta al tratamiento de la disfunción eréctil**, (HUIE), C. Simón Rodríguez, 2014.
- **Protocolo Rehabilitación peneana prostatectomía radical**, (H.U FJD). C. Simón Rodríguez/ J.V. García Cardoso, 2014.
- **Protocolo del manejo de la hematuria en urgencias**, J. Aragón Chamizo, 2015.
- **Protocolo de Fast-Track en al cistectomía radical por cáncer de vejiga musculoinfiltrante** (CVMI). B. López López/ J. Aragón Chamizo/ E. Buendía González. 2016.
- **Protocolo EMDA para la instilación pre-RTU en el Tumor de vejiga no musculo infiltrante (CVNMI)**. B. López López/ J. Aragón Chamizo/ E. Buendía González. 2016.
- **Consulta no presencia Urológica Post-LEOC (Litotricia extracorpórea por ondas de choque)**. G. Bueno Serrano/ J. Tabares Jiménez /E. Buendía González. 2016.

Proyección Científica

Ponencias, Comunicaciones a Congresos y otras Reuniones Científicas

- Cabello Benavente R., Quicios Dorado C., Husillos Alonso A., Bolufer Moragües E., López López B., González Enguita C. **Adrenalectomía retro-peritoneoscópica en decúbito prono**. V-121, Comunicación video. XXVI Reunión de los Grupos de Trabajo de Litiasis, Endourología, Laparoscopia y Robótica de la AEU (Asociación Española de Urología). Sabadell (Barcelona), 28-29 enero 2016.
- Bolufer Moragües E., Husillos Alonso A., Simón Rodríguez C., Charry Rodríguez P., Carbonero García M., González Enguita C. **Prostatectomía Radical laparoscópica mediante**

abordaje retroperitoneal. V-88 Comunicación video. XXVI Reunión de los Grupos de trabajo de Litiasis, Endourología, Laparoscopia y Robótica de la AEU (Asociación Española de Urología). Sabadell (Barcelona), 28-29 enero 2016.

- Cabello Benavente R., García Cardoso J.V., Quicios Dorado C., Bueno Serrano G., Alcoba García M.P., González Enguita C. **DS-Titanium ligation clips (Aesculap®): Una alternativa en la nefrectomía laparoscópica de donante vivo?** V-79 Comunicación video. XXVI Reunión de los Grupos de trabajo de Litiasis, Endourología, Laparoscopia y Robótica de la AEU (Asociación Española de Urología). Sabadell (Barcelona), 28-29 enero 2016.

- Tabares Jiménez J., Cabello Benavente R., Bueno Serrano G., Buendía González E., Alcoba García M.P., Gomis Goti C., González Enguita C. **Nefrectomía parcial retroperitoneal Laparoscópica por divertículo calicial con múltiples litiasis.** V-86, Comunicación Video 86. XXVI Reunión de los Grupos de trabajo de Litiasis, Endourología, Laparoscopia y Robótica de la AEU (Asociación Española de Urología). Sabadell (Barcelona), 28-29 enero 2016.
- Alcoba García M.P., Tabares Jiménez J., Gomis Goti C., Bueno Serrano G., Buendía González E., Charry Gónima P., Hernández Sanchez J.E., Blázquez Vallejo C; Rodríguez Castro P.M., González Enguita C. **LEOC in situ para el tratamiento del cólico renal.** Comunicación Poster P-4. XXVI Reunión de los Grupos de trabajo de Litiasis, Endourología, Laparoscopia y Robótica de la AEU (Asociación Española de Urología). Sabadell (Barcelona), 28-29 enero 2016.
- Quicios Dorado C., Cabello Benavente R., Alcoba García M.P., Gomis Goti C., González Enguita C. **Prostatectomía radical laparoscópica extraperitoneal en paciente trasplantado renal.** Comunicación Video. XXVI Reunión de los Grupos de trabajo de Litiasis, Endourología, Laparoscopia y Robótica de la AEU (Asociación Española de Urología). Sabadell (Barcelona), 28-29 enero 2016.
- C Simón Rodríguez. **¿Cómo extraer espermatozoides? Técnicas y resultados.** Ponencia en XIX Reunión del Grupo de Andrología de la AEU (Asociación Española de Urología). Madrid, febrero 2016. Ponencia en Sesión Plenaria.
- González Enguita C. **Perfiles de STUI**
Conferencia en Mesa Redonda. II Congreso UroRovi 2016. Patrocinado por Lab Rovi y AEU (Asociación Española de Urología). Córdoba, 4-5 febrero 2016.
- Fernández Bendito V., Valiente López, Romero Montero A., Vacas Moreno P, González Enguita C. **Development of scientific educational initiatives to promote creativity and innovation within the microenterprise tissue of rural mountain areas.** Universidad Complutense Madrid (Spain), Universidad Pontificia Madrid (Spain), Universidad Autónoma Madrid (Spain). 10th International, Technology, Education and Development Conference. Valencia (Spain), 7-9 marzo 2016.
- González López R., López López E., González Enguita C. **Ajustando la incontinencia urinaria de esfuerzo.** VIII Congreso Nacional de Suelo Pélvico de la SEGO. Granada, 14-16 de abril de 2016.
- González Enguita C. Moderación Mesa Redonda: **Cáncer de Próstata, tratamiento no quirúrgico.** XXXI Reunión Nacional de Grupo de Urología Oncológica (GUO) de la AEU (Asociación Española de Urología). Cádiz, 15-16 mayo 2016.
- Alcoba García M.P., Quicios Dorado C., Cabello Benavente R., Gomis Goti C., Vázquez Escuderos J.J., Rubio Romero G., González Enguita C. **Cáncer de próstata. Cuatro formas atípicas de presentación.** Comunicación Poster 87. XXXI Reunión Nacional de Grupo de Urología Oncológica (GUO) de la AEU (Asociación Española de Urología). Cádiz, 15-16 mayo 2016.
- Martínez Mateos M.A., Alcoba García M.P., García Cardoso J.V., López López B., Cabello Benavente R., González Enguita C. **Seminoma Testicular como masa inguino escrotal.** Comunicación Poster 149. XXXI Reunión Nacional de Grupo de Urología Oncológica (GUO) de la AEU (Asociación Española de Urología). Cádiz, 15-16 mayo 2016.
- Amaruch García N., Autran Gómez A.M., García Ortells D., Blázquez Vallejo C., Moscatiello P., Guijarro Espadas A., Jacome Pita X., González Enguita C., Sanchez Encinas MP. **Impacto de la curva de aprendizaje en Prostatectomía Radical asistida por robot: Resultados oncológicos y funcionales.** Comunicación Poster 39. XXXI Reunión Nacional de Grupo de Urología Oncológica (GUO) de la AEU (Asociación Española de Urología). Cádiz 15-16 mayo 2016.
- Olivera J., Vasquez W., Pérez-Casas A.M., Prieto I., Luna J., López L., González Enguita C., Quicios Dorado C., Esteban D., Ilundain .A, García M.A., Rincón M., Gómez-Tejedor S., Vara V., Penedo J.M. **IPSS time recovery in patients wiht prostate cancer after I-125 Prostate brachytherapy.** Congreso Europeo de Radioterapia (ESTRO). Turín, 29 de Abril - 3 mayo 2016.
- Alcoba García M.P., Tabares Jiménez J., Gomis Goñi C., Rodríguez Castro P.M., Martínez Mateo M.A., García Fernández E., Bueno Serrano G., Buendía González E., Charry Gónima P., González Enguita C. **LEOC inmediata para el tratamiento del cólico renal.** Comunicación oral. 17º Congreso de la SUM (Sociedad Urológica Madrileña). Aranjuez Madrid, 29-30 abril 2016.
- González López R., López López E., Mahillo Fernández I., González Enguita C. **Ajustando la Incontinencia urinaria de esfuerzo: Resultados a medio plazo para el cabestrillo suburetral ajustable ALTIS para la IUE femenina.** Comunicación oral C1. XXII Reunión del Grupo de Urología Funcional, Femenina y Urodinámica de la AEU (Asociación Española de Urología). A Coruña, 18-20 mayo 2016.
- López López E., González López R., Rodríguez Castro P.M., Alcoba García M.P., Martínez Mateo M., García Fernández E., Gennaro de la Rossa N., Gonzalez Enguita C. **Colposacropexia laparoscópica para corrección de prolapso de cúpula vaginal. Experiencia inicial.** Comunicación oral C10. XXII Reunión del Grupo de Urología Funcional, Femenina y Urodinámica de la AEU (Asociación Española de Urología). A Coruña, 18-20 mayo 2016.
- González López R., Rodríguez Castro P.M., López López E., Mahillo Fernández I., González Enguita C. **Ajustando la incontinencia urinaria. Resultados a medio plazo del dispositivo ATOMS para la IUE masculina.** Comunicación oral C15. XXII Reunión del Grupo de Urología Funcional, Femenina y Urodinámica de la AEU (Asociación Española de Urología). A Coruña, 18-20 mayo 2016.
- González Enguita C. Ponente en Mesa Redonda: **Tratamiento quirúrgico de la Incontinencia Urinaria de esfuerzo masculina. Cabestrillos ajustables.** XXII Reunión

del Grupo de Urología Funcional, Femenina y Urodinámica de la AEU (Asociación Española de Urología). A Coruña, 18-20 mayo 2016.

- Simón Rodríguez C. Ponencia en Sesión Plenaria **Enfermedad de la Peyronie 2016. Nuevas alternativas no quirúrgicas**. ANDROFORUM Actualización y Controversias en Cirugía Reconstructiva Urogenital y Medicina Sexual. Madrid, 1 de junio 2016.
- Simón-Rodríguez C., García Cardoso J., López-Rodríguez L., Aufrán-Gómez A.M., González-Enguita C.. **Análisis comparativo a 12 meses del efecto en la función sexual de la cirugía de la HBP mediante RTU bipolar, Láser XPS 180w y Láser diodo 150w. Estudio prospectivo, multicéntrico**. LXXXI Congreso Nacional de Urología AEU (Asociación Española de Urología). Toledo, 11-15 junio 2016.
- Cabello Benavente R., Quicios Dorado C., Husillos Alonso A., Bolufer Moragues E., López López B., González Enguita C. **Adrenalectomía retro-peritoneoscópica en decúbito prono**. Video 67. LXXXI Congreso Nacional de Urología de la AEU (Asociación Española de Urología). Toledo, 11-15 junio 2016.
- C. Simón Rodríguez. **Curso de adiestramiento de infertilidad masculina**. Profesor de la clase **Introducción y conceptos**. LXXXI Congreso Nacional de Urología de la AEU (Asociación Española de Urología). Toledo, 11-15 junio 2016.
- Husillos Alonso A. (1), Herranz Amo F. (2), González Enguita C. (1), Hernández Fernández C. **Modelo predictivo de recidiva tumoral tardía (a 8 años) en los pacientes con cáncer renal no metastático tratado con nefrectomía**. (2) Servicio Urología (1) Hospital Universitario Infanta Elena (HUIE). Universidad Francisco de Vitoria (UFV) / Hospital Universitario Fundación Jiménez Díaz (FJD). Universidad Autónoma de Madrid (UAM). (2) Hospital General Universitario Gregorio Marañón. Poster P-12. LXXXI Congreso Nacional de Urología de la AEU (Asociación Española de Urología). Toledo, 11-15 junio 2016.
- Tabares Jiménez J., Cabello Benavente R., Bueno Serrano G., Buendía González E., Alcoba García M.P., Gomis Goti C., González Enguita C. **Nefrectomía parcial retroperitoneal laparoscópica por divertículo calicial con múltiples litiasis**. Comunicación video. LXXXI Congreso Nacional de Urología de la AEU (Asociación Española de Urología). Toledo, 11-15 junio 2016.
- Aufrán-Gómez A.M., Sánchez-Encinas M., Ramírez J.R., Amaruch-García N., Blázquez-Vallejo C., García-Ortells D., Moscatiello P., González-Enguita C. **Células Ganglionares en Prostatectomía Radical Robótica con Preservación de Bandeletas Vasculonerviosas: Consideraciones Anatómicas y Clínicas de un Estudio Prospectivo (Resultados Iniciales)**. Comunicación Poster. LXXXI Congreso Nacional de Urología de la AEU (Asociación Española de Urología). Toledo, 11-15 junio 2016.
- Aufrán-Gómez A.M., Sánchez-Encinas M., Ramírez J.R., Amaruch-García N., Blázquez-Vallejo C., García-Ortells D., Moscatiello P., González-Enguita C. **Evaluación de la integridad anatómica de las bandeletas vasculo-nerviosas con 3d-multiparametric rmn en pacientes post-prostatectomía radical robótica: diseño de un estudio prospectivo**. Comunicación 35. LXXXI Congreso Nacional de Urología de la AEU (Asociación Española de Urología). Toledo, 11-15 junio 2016.
- Aufrán-Gómez A.M., Fernández-Arjona M., Garrido-Abad P., Sinoues-Ojues B.A., González-Enguita C. **El uso de UroLift® como Tratamiento Mini-Invasivo de la HPB: Experiencia Inicial**. Departamento de Urología Hospital Universitario Fundación Jiménez Díaz (Madrid) y Hospital de Henares (Coslada), Madrid. Comunicación Poster 255. LXXXI Congreso Nacional de Urología de la AEU (Asociación Española de Urología). Toledo, 11-15 junio 2016.
- Aufrán-Gómez A.M., Secin F., Sotelo-Noguera R., Villamil W., Martínez P., Anuar M., Moreno Sierra J., Senovilla J., Galante-Romo I., Redondo González E., Sanchez-Encinas M., González-Enguita C., Campos-Salcedo J.G., Bravo-Castro E.I., Schatloff O., Dávila-Barrios H. **Prostatectomía Radical Robótica En Hispano-América: Estudio Multi-Institucional Cau**. Grupo Multi- Institucional Colaborativo CAU (España, Argentina, Venezuela, Brasil Chile, México). Comunicación 17 LXXXI Congreso Nacional de Urología de la AEU (Asociación Española de Urología). Toledo, 11-15 junio 2016.
- Quicios Dorado C., Cabello Benavente R., Alcoba García M.O., Gomis Goti C., González Enguita C. **Prostatectomía radical laparoscópica extraperitoneal en paciente trasplantado renal**. Vídeo: V-46. LXXXI Congreso Nacional de Urología de la AEU (Asociación Española de Urología). Toledo, 11-15 junio 2016.
- Tabares Jiménez J., Cabello Benavente R., Bueno Serrano G., Buendía González E., Alcoba García M.P., Gomis Goti C., González Enguita C. Comunicación Vídeo: V-33 **Nefrectomía parcial retroperitoneal laparoscópica por divertículo calicial con múltiples litiasis**. LXXXI Congreso Nacional de Urología de la AEU (Asociación Española de Urología). Toledo, 11-15 junio 2016.
- Gomis Goti C., Vázquez Escuderos J.J., Alcoba García M.P., Rodríguez Castro P.M., Martínez Mateo M.A., González Enguita C. Poster Virtual: P-267 **Experiencia inicial en el tratamiento de los angiomiolipomas en la esclerosis tuberosa con Everolimus**. LXXXI Congreso Nacional de Urología de la AEU (Asociación Española de Urología). Toledo, 11-15 junio 2016.
- Blázquez Vallejo C., García Ortells D., Oñoro Algar C., Moscatiello P., Aufrán Gómez A.M., Amaruch García N., Jacome Pita F.X., Guijarro Espadas A., González Enguita C., Sánchez Encinas M. Poster Virtual: P-193 **Valoración oncogeriátrica en el paciente urológico**. LXXXI Congreso Nacional de Urología de la AEU (Asociación Española de Urología). Toledo, 11-15 junio 2016.
- Bolufer Moragues E., Husillos Alonso A., Simón Rodríguez C., Charry Gonima P., Carbonero García M., González Enguita C. Vídeo: V-8 **Endometriosis vesical. Cistectomía**

parcial mediante abordaje combinado laparoendoscópico. LXXXI Congreso Nacional de Urología de la AEU (Asociación Española de Urología). Toledo, 11-15 junio 2016.

- Poster Virtual: P-49 **Análisis comparativo a 12 meses del efecto en la función sexual de la cirugía de la HBP mediante RTU bipolar, Láser XPS 180w y Láser diodo 150w. Estudio prospectivo, multicéntrico.** Simón Rodríguez C., García Cardoso J.V., López Martín L., Autrán Gómez A.M., Husillos Alonso A., Bolufer Morgues E., Charry Gonima P., Carbonero García M., González Enguita C. Hospital Universitario Fundación Jiménez Díaz. Hospital Universitario Infanta Elena. LXXXI Congreso Nacional de Urología de la AEU (Asociación Española de Urología). Toledo, 11-15 junio 2016.
- Carlos Llorente^a, Virginia Hernández Ana Guijarro^a, Elia Pérez- Fernández^a, Santiago García del Valle^a, M^a Lorenza Fuentes^a, Ana M^a Autran^b, Borja López^b, Gonzalo Bueno^b, Juan Aragón^b, Adrián Husillos^b, Carmen González Enguita^b, Erika Mateo^c, Ignacio Romero^c, Julio Fernández del Álamo^d, Luis Llanes^d, Juan Passas^e, Luis Aguilar^e, M^a Dolores López^e, Carlos Hernandez^f, Mercedes Moralejo^f, David Subira^f, Laura Díez^g, Víctor M. Carrero^g, Francisco Ortiz^h, J. Serrano^h, Ignacio Castillónⁱ, Joaquín Carballidoⁱ, Cristina Blázquez^j, Miguel Sánchez Encinas^j, Jaime Borregok, Miguel Téllez^k. **P-160 Estudio prospectivo multicéntrico de recuperación acelerada en cistectomía radical (Pro-Rac). Análisis preliminar del grupo control.**a/ Hospital Universitario Fundación Alcorcón, b/ Hospital Fundación Jimenez Diaz, Hospital Infanta Elena y Hospital General de Villalba, c/Hospital Universitario de Getafe, d/ Hospital Universitario de Torrejón, e/ Hospital Universitario 12 de Octubre, f/ Hospital General Universitario Gregorio Marañón, g/Hospital Infanta Leonor, h/ Hospital Principe de Asturias, i/ Hospital Universitario Puerta de Hierro- Majadahonda, j/ Hospital Universitario Rey Juan Carlos, k/ Hospital Severo Ochoa. LXXXI Congreso Nacional de Urología de la AEU (Asociación Española de Urología). Toledo, 11-15 junio 2016.
- Rodríguez Antolín A, Martínez Piñeiro L, Gómez Veiga F, Jiménez Romero ME, García Ramos JB, López Bellido D, García-Porrero A, Ruíz Gracia P /// González Enguita C, Quicios Dorado Q, Autrán Gómez AM han participado desde la FJD en el grupo VITAL. **Prevalencia e intensidad de la fatiga en pacientes con cáncer de próstata resistente a la castración en España. Estudio Vital.** LXXXI Congreso Nacional de Urología de la AEU (Asociación Española de Urología). Toledo, 11-15 junio 2016.
- González López R, López López E, Mahillo Fernández I, González Enguita C. **Ajustando la incontinencia de esfuerzo (IUE) femenina.** Comunicación oral 005. XIV Congreso SINUG (Sociedad Iberoamericana de Neurourología y Uroginecología) 2016. Oporto, 30 junio/1-2 julio 2016.
- González López R, Rodríguez Castro M, López López E, González Enguita C. **Ajustando la incontinencia de esfuerzo (IUE) masculina.** Comunicación oral 025. XIV Congreso SINUG (Sociedad Iberoamericana de Neurourología y Uroginecología) 2016. Oporto, 30 Junio-1-2 Julio 2016.
- Gennaro della Rossa N, González Enguita C. **Laparoscopic reproducibility of laparotomic cervicosacropey (cesa) and vaginosacropey (vasa) technique as treatment of pelvic organ prolapse and incontinence.** Obstetrics & Gynecology, Urology, Univ. Hosp. Fundación Jiménez Díaz, Madrid, Spain, Univ. Hosp. Fundación Jiménez Díaz, Madrid, Spain. Abstract 2016-A-537-IUGA. 41St Annual Meeting IUGA (International Urogynecological Association). Cape Town-South Africa, 2-6 August, 2016.
- González López R, González Enguita C, Rodríguez Castro PM, López López E. **Adjusting male stress urinary incontinence.** Non-Discussion Abstract Section. Comunicación 798. International Continence Society (ICS). 46th Annual Meeting 2016. Tokio (Japan), 13-16 September.
- González Enguita C, Rodríguez Castro PM, López López E, Gennaro della Rossa, Alcoba Garcia MP Mateo Martínez M, García Fernández E, Aragón Chamizo J, Escobar Castaño J, González López R. **Laparoscopic sacral colpopexy for the correction of apical pelvic organ prolapse: Preliminary descriptive series analysis.** Non-Discussion Abstract Section. Comunicación 790. International Continence Society (ICS). 46th Annual Meeting 2016. Tokio (Japan), 13-16 September 2016.
- González López R, González Enguita C, López López E, Mahillo-Fernández I. **Adjusting female stress urinary incontinence.** Non-Discussion Abstract Section. Comunicación 741. International Continence Society (ICS). 46th Annual Meeting 2016. Tokio (Japan), 13-16 September 2016.
- Husillos Alonso A, Bolufer Moragues E, Ramírez Martín D, Carbonero García M, González Enguita C. **Caso de síndrome de supresión de acetato de abiraterona.** Proyecto Andrógeno. IV Symposium Urología. Sumando experiencias. Sumando evidencias. Zaragoza, 20-21 octubre 2016.
- R González López. En Sesión clínica **STUI en el varón. Evidencia científica y práctica clínica.** Hospital Universitario Fundación Jiménez Díaz. Madrid. 27 de octubre de 2016.
- Cabello Benavente R¹, González Enguita C¹, Quicios Dorado C¹, Bueno Serrano G¹, García Cardoso JV¹, Arribas Díaz AB¹, Clascá Cabré F², Fernández Bendito VV³. **Experimental models to educate the future surgeons. Alternative learning methods in the urological area. 9th Annual iCERI 2016.** Annual International Conference of Education, Research and Innovation. Sevilla 14-16 Nov 2016
¹Servicios de Urología y Cirugía Vascular, Hospital Universitario Fundación Jiménez Díaz (Grupo Quirón Salud). Universidad Autónoma de Madrid (Spain). ²Departamento de Anatomía, Histología y Neurociencia, Universidad Autónoma de Madrid (Spain). ³Universidad Complutense de Madrid-Ces Felipe II (Spain).

- González Enguita C¹, Bueno Serrano G¹, Cabello Benavente R¹ Fernández Bendito VV². **Health Sciences Soft Skills. Development of strategic communication skills for optimizing professional profiles in future doctors. 9th Annual iCERI 20016.** Annual International Conference of Education, Research and Innovation. Sevilla 14-16 Nov 2016

¹Servicios de Urología y Cirugía Vascolar, Hospital Universitario Fundación Jiménez Díaz (Grupo Quirón Salud). Universidad Autónoma de Madrid (Spain)

²Departamento Anatomía, Histología y Neurociencia, Universidad Autónoma de Madrid (Spain)

³Universidad Complutense de Madrid-Ces Felipe II (Spain).

- Beltrame D, Clavijo D, Guimaraes G, da Costa W, Viera da Silva D, Werneck da Cunha I, Nolzaco A, Zequi S, Decia R, Gueglio G, Rozanec J, Serra I, Bengio R, Mingote P, Secin F, Rovegno A, Montes de Oca L, Carvalhal G, Nogueira L, Rodriguez-Covarrubias F, Castijeros Molina R, Oliveira Reis L, Faria E, de Campos Zampoli H, gadu J, Palou J, Autran Gomez AM, Enguita C. **The Role of the American Society of Anesthesiologists Classification (ASA) as a prognosis tool for renal cell carcinoma: a large cohort from a latin american renal cancer group (LARCG).** 36th Congress of the Societe Internationale d'Urologia. Buenos Aires (Argentina), October 20-23 2016.

- Zequi SdC, Abreu D, Nolzaco A, Decia R, Yandian J, Guimaraes GC, da Cunha IW, da Costa WH, Ferreira DB, Silva Neto DVC, Gueglio G, Rozanec J, Scoticarti C, Ameri C, Zuniga A, Covarrubias FR, Castillejos Molina RA, Gadu J, Bengio R, Rovegno A, Secin FP, Mingote P, Montes de Oca L, Carvalhal GF, Lima Pompeo AC, Tobias Macahdo M, Glinna S, Nogueira L, Reis LO, Ferreira U, Stopiglia RM, Faria EF, Varella M, Muguruza D, Clavijo J, Carl O, Langhenin R, Montoya LM, Vasquez JB, Pazzos A, Vidal I, Cabanillas G, Torrico M, Palao J, Gomez AMA, Enguita CG, Encinas MS, de Miceu J. **The creation and development LARCG /Latin American Renal Cancer Group).** 36th Congress of the Societe Internationale d'Urologia. Buenos Aires (Argentina), October 20-23 2016.

- R González López. **Incontinencia Urinaria: un problema frecuente y no siempre consultado.** En II JIDUCAP, Jornada de Innovación e Intercambio docente de Urología con Atención Primaria. Incontinencia Urinaria Femenina. Hospital General Villalba, Collado-Villalba (Madrid), 14 de noviembre de 2016.

- R González López. **Incontinencia urinaria.** Ponencia en Sesión Hospitalaria para Atención Primaria. Hospital Universitario Fundación Jiménez Díaz. Madrid, 14 de diciembre de 2016.

Asistencia y participacion en cursos, congresos, jornadas, seminarios, y eventos científicos relacionados con la especialidad de urología.

- Conferencias y participaciones en mesas redondas.
 - Curso de Formación en laparoscopia Urológica

- CCMIJU (Centro de Cirugía de mínima invasión Jesús Usón). Cáceres, 15 de enero 2016

- Asiste, participa C. González Enguita

- **Sesión interhospitalaria: Consenso LUTS-FORTA sobre tratamientos en Urología.** R. Gonzalez López. Hospital Infanta Elena (HUIE), Valdemoro (Madrid), 28 de enero de 2016.

- **Curso Experto Universitario en Enfermería en las Áreas de Quirófano y Reanimación 2015-16. UEM- Universidad Europea de Madrid**

- Participa como profesor invitado C. González Enguita
- Clase: Anatomía y fisiología del aparato urinario y genital masculino
- Madrid (UEM), 21 de enero 2016 Madrid.

- **II Jornada de Actualización en Hiperplasia Benigna de Próstata**

- Clínica de La Luz. Madrid, 22 de enero 2016
- Asiste, participa C. González Enguita/ L. López Martín/C. Simón Rodríguez

- **XXVI Reunión de los Grupos de trabajo de Litiasis, Endourología, Laparoscopia y Robótica de la AEU (Asociación Española de Urología).**

- Sabadell (Barcelona), 28-29 enero 2016.
- Asisten y Participan con:
 - Sesión Plenaria R. Cabello Benavente: Opinión del experto: cirugía suprarrenal laparoscópica compleja.
 - Comunicaciones: J. Tabares Jiménez

- **II Congreso UROVI 2016. Nuestro segundo encuentro**

- Córdoba, 5 febrero 2016
- Asiste, participa como ponente con conferencia C. González Enguita

- **18th Congress of European Society for Sexual Medicine.**

- Madrid, 4-6 Febrero
- Asiste y participa J.V. García Cardoso/ C Simón Rodríguez

- **10ª Reunión Post-ICS**

- Madrid, 5-6 de febrero de 2016 (0.9 créditos)
- Asiste y participa R. González López

- **XIX Reunión del Grupo Uroandrológico de la AEU (Asociación Española de Urología).**

- Madrid, 7 febrero 2016 con ponencia: Como extraer espermatozoides? Técnicas y resultados a cargo de C Simón Rodríguez
- Asiste y participa J.V García Cardoso/C. Simón Rodríguez

- **VI Curso Internacional de Cirugía de Incontinencia Urinaria y Suelo pélvico**

- Hospital Universitario San Carlos.
- Madrid, Miércoles 17-19 febrero 2015

• **Mesa Redonda:**

C. González Enguita. Moderación Mesa Redonda
Elección de la vía de abordaje en colposcopia
Ponente R. González López. Cirugía vaginal
Sesión de CIRUGÍA en directo

- Cervicosacropexia laparoscópica (Cesa-DynaMesh) Miércoles 17 de Febrero
- Colposuspension bilateral al ligamento sacroespinoso (BSC, I-Stitch- Presurgy)

Asiste y participa como cirujano y ponente C González Enguita/ R González López

• **Claves prácticas del Management médico III.**

- IESE Bussiness School. Madrid, 1-2 Marzo 2016
- Asiste y participa J.V. García Cardoso

• **Jornada conmemorativa: 50 Aniversario del primer trasplante renal en Hospital Universitario Fundación Jiménez Díaz.** Madrid, 4 marzo 2016

- Asiste, participa como ponente con conferencia C. González Enguita/R. Cabello Benavente

• **III Curso de cirugía protésica para la disfunción eréctil.** Barcelona. 3-4 marzo 2016

- Asiste, participa C. Simón Rodríguez

• **I Taller teórico-práctico sobre formación online con especial énfasis en Aulajd.com**

- Aula Magna Hospital Universitario Fundación Jiménez Díaz. Madrid, 3 de marzo 2016
- Asiste, participa C. González Enguita/ J.E. Hernández Sanchez

• **17º Congreso de la SUM (Sociedad Urológica Madrileña).**

- Aranjuez (Madrid), 29-30 Abril 2016.
- Asiste, participa C González Enguita, MP Alcoba García

• **10th International Technology, Education and development Conference.**

- Valencia, 7-9 marzo 2016
- Participa C. González Enguita

• **31st Annual Congress of the European Association of Urology.**

- Munich (Germany) 11-15 March 2016
- Asiste C. González Enguita/ R. González López/ J.V. García Cardoso

• **Curso EAU-J Urol.**

- Curso para revisores del Journal of Urology. München (Alemania), 10 de Marzo de 2016
- Asiste y participa R. González López

• **Reunión Anual del Registro Español de Trasplante Renal Donante Vivo (RETREVI).**

- Aula Magna del recinto del Instituto Carlos III, Pabellón 14 frente a la Sede de la Organización Nacional de Trasplante Renal. Madrid, 14 de Marzo 2016.
- Asiste y participa C. González Enguita

• **2016 Pecha-Kucha Night for final year residents**

- Aula Magna. Hospital Universitario Fundación Jiménez Díaz. Madrid, 6 Abril 2016
- Asiste y participa C. González Enguita/P.M. Rodríguez Castro

• **Reunión formativa ECOE (Evaluación Clínica Organizada y Estructurada).**

- Aula Prosa Hospital Infantil. Hospital Universitario La Paz. Universidad Autónoma. Madrid, 11 de abril 2016
- Asiste y participa C. González Enguita

• **XXXI Reunión Nacional del Grupo de Urología Oncológica (GUO) de la Asociación Española de Urología (AEU). Cádiz, 15-16 abril 2016**

- Asiste y participa Moderando Mesa Redonda C. González Enguita. Comunicaciones N. Amaruch/M.A. Martínez Mateos/ M.P. Alcoba García

• **VIII Congreso Nacional de Suelo Pélvico de la SEGO (Sociedad Española de Ginecología y Obstetricia).**

- Granada, 14 -16 de abril de 2016
- Asiste y participa R. González López

• **R. González López. Formación interna Gebro Pharma: En tu consulta o en la mía.** Madrid, 19 de abril de 2016.

• **Curso Iniciación Urólogos Residentes en Cirugía Robótica (UroRobótica 2016).**

- Servicio de Urología Hospital Universitario Rey Juan Carlos. Universidad Rey Juan Carlos. Móstoles. Madrid, 21-22 abril 2015
- Asiste y participa como:
 - Director/a M. Sánchez Encinas y C. González Enguita,
 - Tutor de Residentes y Ponentes: R. Cabello Benavente y G. Bueno Serrano. Formación en Cirugía Robótica en el programa MIR de Urología en España.
 - Tutores de la práctica: Equipo de Urología del HRJC

• **II Curso Experimental de Retroperitoneoscopia en Urología.**

- Celebrado en el Centro de Cirugía de Mínima Invasión Jesús Usón (CCMIJ). Cáceres, 25 y 26 de abril de 2016
- Profesor del curso R. Cabello Benavente
- Participan como alumnos J. Aragón Chamizo/J.J. Vázquez Escudero/J. Tabares Jiménez/J.V. García Cardoso

- **17º Congreso de la Sociedad Urológica Madrileña SUM.**
 - Aranjuez (Madrid) 29-30 abril
 - Participa con comunicaciones poster C. González Enguita/ M.P. Alcoba García, E. García Fernández
- **Jornada de Ecografía en Atención primaria.**
 - Servicio de Urología Hospital Collado Villalba (HCV). Villalba, Madrid 4 mayo 2016
 - Asiste y participa como Director/a del curso J.E. Hernández Sánchez / C. González Enguita. Ponentes y Profesores de la práctica I. González-Valcarcer/C. Gómez Cañizo
- **Examen ECOE para alumnos de 6º de Medicina**
 - Universidad Autónoma de Madrid. Hospital Universitario La Paz. Madrid, 7 mayo 2016
 - Asiste y participa C. González Enguita.
- **XIV Congreso Nacional de la Sociedad Española de Cirugía Laparoscópica y Robótica (SECLA).**
 - Cáceres, 11-14 mayo 2016
 - Mesa Redonda: Avances en Cirugía de Mínima Invasión en Urología
 - Moderación: C. González Enguita /I. Fernández González
- **XLVIII Lección Conmemorativa Jiménez Díaz.**
 - Fundación Conchita Rábago de Jiménez Díaz
 - Hospital Universitario Fundación Jiménez Díaz. Aula Magna. Madrid, 17 mayo 2016
 - Asiste C. González Enguita
- **XXII Reunión Nacional del grupo de Urología Funcional, Femenina y Urodinámica**
 - A Coruña, 19-20 mayo 2016
 - Asiste y participa con:
 - Comunicaciones R. González López / C. González Enguita/ E. López López
 - Ponente C. González Enguita en Mesa Redonda Cabestrillos ajustables en la Cx de la IUE masculina tras PRadical
 - Ponente R. González López en Mesa Redonda. Detrusor hipocontráctil. Ponencia: Tratamiento: ¿Es la neuromodulación sacra el futuro o se esperan nuevos fármacos?
- **III Cumbre en Controversias UroGinecológicas**
 - Patrocina AEU y Astellas. Madrid, 27-28 Mayo 2016
 - Asiste y participa C. González Enguita con participación como ponente en Mesa Redonda: Nuevas evidencias en la cirugía del prolapso de pared vaginal anterior con malla y su relación con VH.
- **Curso Impulsando el cambio**
 - Hospital Universitario Fundación Jiménez Díaz (HUFJD)
 - Madrid, 29 Abril-23 mayo 2016
 - Asiste y participa J.V. García Cardoso
- **ATOMS 6º Aniversario. Jornada en HUFJD**
 - Jornada Quirúrgica con el Prof. W Bauer (Austria)
 - Dirección Jornada C. González Enguita
 - Organiza R. González López
 - Mesa Redonda de debate. Modera C. González Enguita
 - Patrocina Presurgy
 - Madrid, 30 mayo 2016
 - Asiste y participa R. González López
- **ATOMS 6º Aniversario. Jornada en HUFJD.**
 - San Sebastián, 31 mayo 2016
 - Jornada Quirúrgica con el Prof. W Bauer. Mesa Redonda de debate. Ponente C. González Enguita
 - Patrocina Presurgy.
- **ANDROFORUM Actualización y Controversias en Cirugía Reconstructiva Urogenital y Medicina Sexual.**
 - Madrid, 1 de junio 2016
 - Asiste y participa con ponencia en Sesión Plenaria C. Simón Rodríguez
- **LXXX Congreso Nacional de Urología.**
 - Toledo, 15-18 junio 2016.
 - Múltiple participación
 - Evaluador de comunicaciones: C. Quicios Dorado/ C. González Enguita
 - Ponente C. González Enguita en Sesión Científica Plenaria: Conferencia
 - Esfínter urinario artificial versus otros dispositivos en el tratamiento quirúrgico de la IUE post-PRadical
 - Moderador de Mesa redonda Andrología I. C. Simón Rodríguez
 - Comunicaciones: R. González López/ R. Cabello Benavente/ C. Simón Rodríguez
- **Curso de actualización de Cáncer de Próstata**
 - Coordinador Dr. Javier Burgos. Patrocina: Astellas
 - Participa como ponente en Mesa Redonda C. González Enguita. Estado actual y controversias en el cáncer de próstata hormonosensible.
 1. Controversias clásicas del bloqueo androgénico: Continuo/ Intermitente. Inmediato/ Diferido. Completo/ Incompleto.
 2. La enfermedad hormonosensible: Escenario para la quimioterapia y las nuevas moléculas
 3. Caso Clínico Hospital Clínico San Carlos (Madrid) / HUFundación Jiménez Díaz (Madrid)

- La Granja de San Ildefonso (Segovia), 24 - 25 junio 2016
- **XIV Congreso SINUG (Sociedad Internacional NeuroUrología y Ginecología).** Oporto (Portugal), 30 Junio-1 y 2 julio 2016
 - Asiste y participa R. González López /E. López López
 - R González López modera Mesa Redonda de comunicaciones Infección urinaria.
 - **Jornada de Actualización en UROLOGIA Funcional y Uro-oncología.** Tenerife, 14 de Julio 2016. SINUG (Sociedad Iberoamericana de Neuro-Urología y Uro-Ginecología) y Servicio de Urología y Unidad Docente de Urología. Complejo Hospitalario Universitario de Canarias. Universidad de La Laguna. Aula XXV Aniversario Complejo Hospitalario Universitario de Canarias
 - Participa C. González Enguita Conferencia: Prolapso de órganos pélvicos: ¿cómo lo hago?
 - **41st Annual Meeting IUGA (International Urogynecological Association).**
 - Cape Town- Johannesburgo (South África), 2-6 agosto 2016
 - C. González Enguita participa con una comunicación
 - Acude Natalia Gennaro (Servicio de Ginecología)
 - **46th Annual Meeting 2016 ICS. Tokio (Japón), 12-16 septiembre 2016**
 - Asiste, participa con 3 comunicaciones R. González López/ C. González Enguita
 - **SESIÓN Clínica en Servicio de Urología en Hospital Ramón y Cajal.**
 - Madrid, 28 de Septiembre 2016
 - Invitación C. González Enguita en el formato Reuniones Clínicas con el experto
 - Conferencia: Sling ajustable en la cirugía de la IUE masculina
 - Cirugía:
 1. Paciente con IUE para colocación de ATOMS® (Pre-surgy)
 2. Tres casos de IUE femenina (ALTIS® de Coloplast)
 - **SESIÓN Clínica LUTRATE depot 3M. Sesión Clínica Interhospitalaria Hospitales Grupo QuirónSalud Madrid.**
 - Madrid, 29 septiembre 2016.
 - Análogos LHRH en cáncer de próstata. A propósito de la presentación de un nuevo análogo LUTRATE depot
 - Madrid, Hospital Universitario Fundación Jiménez Díaz y el resto por videoconferencia
 - Moderación de la Sesión Clínica C González Enguita
 - Ponentes C. Quicios Dorado y C. Blázquez Vallejo
 - HU Fundación Jiménez Díaz.
 - **2º International Madrid. Men's Health Meeting.**
 - Hospital Doce de Octubre. Madrid, 5 octubre 2016
 - Acude C. Simón Rodríguez/J.V. García Cardoso
 - **CRU16. II Reunión Nacional del Grupo Reconstructiva Urológica de la AEU.**
 - Hospital Doce de Octubre. Madrid, 6 de octubre 2016
 - Acude y participa C. González Enguita/ C. Simón Rodríguez/J.V. García Cardoso/P. Charry Gónima
 - **Gestión y Optimización de recursos y resultados en reproducción asistida.**
 - Madrid, Hospital Universitario Fundación Jiménez Díaz, octubre 2016
 - Acude y participa C. Simón Rodríguez
 - **Taller de Talento en la Gestión Clínica.**
 - Hospital Universitario Infanta Elena (Valdemoro-Madrid) (HIUE) Madrid, 11 de octubre 2016
 - Asiste C. González Enguita
 - **GAGs Day. A Focus in Hyaluronic Acid.**
 - Napoli and Morra De Sanctis (Italy). Octubre, 12-13 th 2016
 - Patrocina IBSA y GEBRO PHarma
 - Asiste, participa C. González Enguita/ R. González López
 - **Transformando el Modelo Sanitario: Sostenibilidad y Salud.**
 - Madrid, HUFJD 19 de octubre 2016
 - Organiza HUFJD
 - Asiste C. González Enguita
 - **Advisory Board: Estudio Beside. Reunión de expertos.**
 - Madrid, 19 de octubre de 2016
 - Asiste R. González López
 - **PROXY Programa de Gestión Integral del paciente con CPRC (Carcinoma de próstata resistente a la castración).** Madrid, 20 de octubre 2016
 - Patrocina la Asociación Española de Urología (AEU) y Astellas
 - Asiste, participa C. González Enguita
 - **Male LUTS. Educational Programme**
 - Madrid, 25 de Octubre de 2016
 - Asiste, participa R González López
 - **Sesión Clínica URORovi: Sesión Clínica STUI en el Varón. Evidencia científica y práctica clínica.**
 - Servicio de Urología. Hospital Universitario Fundación Jiménez Díaz. Madrid, 24 octubre 2016
 - Ponentes: Dres. R. González López /L. López Martín (estudio NEPTUNE)

- Asiste, participa como moderador de la sesión C. González Enguita
- **Curso TxThiel 2016.**
 - Servicio de Urología y Cirugía Vasculard de HU Fundación Jiménez Díaz. Cátedra de Anatomía y Neurociencia de la Facultad de Medicina de la Universidad Autónoma de Madrid. Madrid, 27-28 octubre 2016
 - Auspiciado por la Asociación Española de Urología (AEU) y la Sociedad Urológica Madrileña (SUM)
 - Asiste, participa como Director del curso C. González Enguita, R. Cabello Benavente. Como tutores J.V. García Cardoso, C. Quicios Dorado. Como alumnos M. Martínez Mateos, D. Ramírez Martínez, J. Aragón Chamizo.
- **Curso Experto Universitario en Enfermería en las Áreas de Quirófano y Reanimación.**
 - UEM- Universidad Europea de Madrid.
 - 3 de noviembre 2016. Curso 2016-17
 - Participa como profesor invitado C. González Enguita
 - Clase: Anatomía y fisiología del aparato urinario y genital masculino
- **Curso-Sesión Quirúrgica UROLIFT.**
 - Madrid, 7 de noviembre 2016. Servicio de Urología. Hospital Universitario Fundación Jiménez Díaz. Patrocina Presurgy
 - Moderación y Dirección del curso C. González Enguita
 - Conferencia Dr. Fernández Arjona
 - Cirugía 2 casos: Cirujanos Dres. M. Jiménez Arjona / L. López Martín
- **1er Curso AEU-AUA. The best of AUA 2016**
 - San Sebastian, 10-11 noviembre 2016
 - Asiste C. González Enguita
- **9th Annual iCERI 20016.**
 - Annual International Conference of Education, Research and Innovation
 - Sevilla, 14-16 Nov 2016
 - Se envían dos comunicaciones R. Cabello Benavente, C. González Enguita, C. Quicios Dorado, Bueno Serrano G., García Cardoso J.V., Arribas Díaz A.B., Clascá Cabré F., Fernández Bendito V.V
- **16º Curso de Andrología Fundacio Puigvert.**
 - Barcelona, noviembre 2016
 - Asiste C. Simón Rodríguez
- **IV Curso en IESE. Claves Prácticas del Management médico IV. Primeros mandos. Gobernar: Medir y dirigir. Auspiciado por la Asociación Española de Urología (AEU) e IPSEN**
 - Madrid, 15 y 16 noviembre 2016
 - Asiste, participa C. González Enguita
- **Curso-Sesión Quirúrgica INGYNOUS. Malla para corrección del POP.**
 - Servicio de Urología. Hospital Universitario Fundación Jiménez Díaz. Patrocina Presurgy. Madrid, 21 de noviembre 2016
 - Cirujano invitado Dr. Nielsen (Alemania)
 - Cirugía 3 casos: Cirujanos Dres. C. González Enguita / R. González López / E. López López
 - Organiza C. González Enguita/ R. González López
- **Jornada de innovación docente para profesores**
 - Coloquio-encuentro Mejorando la actividad docente: "tips", claves, sugerencias. Tendencias interdisciplinarias para la innovación. Mejorando el trabajo en el aula. Las claves para la mejora de la actividad docente núcleos didácticos, instrumentos experiencias. Escuela Técnica Superior de Edificación UPM. Universidad Politécnica de Madrid. Madrid, 24 noviembre 2016.
 - Asiste, participa C. González Enguita
- **Mejora del proceso asistencial del paciente con complejo de Esclerosis Tuberosa (CET) en Madrid.**
 - Reunión de trabajo multidisciplinar: Neurología, genética, Neurología, Neuropediatra, Nefrología y Medicina Interna. Madrid, 28 de noviembre 2016
 - Patrocinado por Novartis
 - Asiste, participa C. González Enguita
- **IX Actualización en Urología. Hospital Universitario Santa Cristina.**
 - Madrid, 30 noviembre 2016
 - Asiste, participa como Prof. invitado y conferencia C. González Enguita y L. López Martín.
 - Conferencias:
 - Tratamiento de la Incontinencia Urinaria Masculina (C. González Enguita)
 - Inmunoterapia en la Infección urinaria (L. López Martín)
- **II JIDUCAP (Jornada de Innovación e Intercambio Docente en Urología con Atención Primaria: Incontinencia Urinaria Femenina.**
 - Hospital Collado Villalba (HCV), Madrid, 14 de diciembre 2016
 - Asiste, participa J.E. Hernández Sánchez y C. González Enguita como Director del curso. Como ponentes R. González López, E. López López, J. Escobar Castaño
- **Jornada quirúrgica IUE ATOMS.**
 - Hospital de Riotinto (Huelva), 21 de diciembre 2016
 - Asiste, participa como Prof. y cirujano invitado experto C. González Enguita
- **Publicaciones**
 - **Capítulos de libros**

- González Enguita C., González López R., López López E., Salinas Casado J. **Síntomas funcionales del Tracto Urinario Inferior (STUI)**
Parte 2/ Vejiga Hiperactiva en la mujer
Módulo 4: Perfiles de Pacientes
 - Capítulo 9: **Vejiga hiperactiva y Menopausia**
 - Capítulo 6: **Vejiga hiperactiva y Miomas uterinos**
- **Revistas científicas**
 - Cabello R, García JV, Quicios C, Bueno G, González C. **Is there a new alternative for a safer kidney artery ligation in Laparoscopic Donor Nephrectomy?** Journal of laparoendoscopic and Advanced Surgical Techniques. July 2016, ahead of print. Doi:10.1089/lap.2016.0271.
 - **Is there a new alternative for a safer kidney artery ligation in laparoscopic donor nephrectomy?** Cabello R, García Cardoso J, Quicios C, Bueno G, González Enguita C. Journal of Laparoscopic & Advanced Surgical Techniques. Vol 00, Number 00, 2016.
 - **Hemodinamica en vena cava inferior y hemorragia durante trombectomía en la cirugía del tumor renal.** Vela R, González Enguita C, Calahorra FJ, Garcia Cardoso JV. Act Urol Esp, vol 40, No 9, Nov, 2016
 - **Congress Reports EAU Munich 2016. Newsletter. Alertas en Andrología. Nº6, nov 2016.** García Cardoso JV
 - Simón Rodríguez C, García Cardoso JV, Quicios Dorado C, Alcoba García MP, Gomis Goti C, Martínez Mateo MA, González Enguita C. **Una placa en el pene. Primer síntoma de cáncer de próstata.** Clinical Findings Andrología. En prensa Diciembre 2016 B 29818-2015
 - González Enguita C, Jiménez Cidre M. **Individualizar el tratamiento médico de los STUI/HBP.** Artículo de UROAULA, Aplicabilidad Clínica en Urología, con ISBN: 978-84-608-5604-7. Depósito legal: M-4395-2016. Editado por YOU & US, S.A. Distribuido por Laboratorios Farmacéuticos ROVI, S.A.
 - Vela Navarrete R, González Enguita C, Calahorra J, García-Cardoso JV. **Vena cava haemodynamics and haemorrhage during thrombectomy in renal tumour surgery.** Actas Urol Esp. 2016 Apr 5. pii: S0210-4806(16)30002-X. doi:10.1016/j.acuro.2016.03.001. [Epub ahead of print] English, Spanish. PubMed PMID: 27059631.
 - González Enguita C, González López R, Simón Rodríguez C, Charry Gónima P, Jacome Pita FX, Rodríguez Castro PM. **Fractura urotelial en la hidrodistension vesical por cistopatía intersticial (IC) y síndrome de vejiga dolorosa (PBS).** Arch Esp Urol 2016; 69 (5):246-7
 - González Enguita C, Vela Navarrete R. **Corynebacterium urealyticum: trascendencia histórica de su descubrimiento.** Actas Urológicas Españolas 2016 May 26. pii: S0210-4806(16)30054-7. doi: 10.1016/j.acuro.2016.04.010. English, Spanish. PubMed PMID: 27237413
 - González-Enguita C, Vela-Navarrete R. **Corynebacterium urealyticum: The historical importance of its discovery.** Actas Urol Esp. 2016 May 26. pii:S0210-4806(16)30054-7. doi: 10.1016/j.acuro.2016.04.010. [Epub ahead of print]English, Spanish. PubMed PMID: 27237413
 - González Enguita C. **Imagen cedida en Medicina general, diagnóstico y tratamiento.** Autor Miguel Lecuona. Se ceden los derechos de la IMAGEN que aparece en Litiasis urinaria. Medicina - Programa de Formación Médica Continuada Acreditado. Volume 9, Issue 83, June 2007, Pages 5342–5350. Enfermedades nefrourinarias (V) Pedir separata y certificado a partir de febrero de 2017 para solicitar que se lo envíe:
Marta Fenollar: m.fenollar@elsevier.com
 - González Enguita C. **Neotract Partners with urology specialist distributor to make Urolift System more widely available in Spanish BPH market**
Información publicitada bajo autorización de C Gonzalez Enguita en el LXXX Congreso Nacional de Urología (AEU). Toledo, 15-18 Junio 2016
Neotract and Presurgy as medical distributor in Spain, and EMEA Media
 - Ramiro Cabello, PhD, Juan Vicente García, PhD, MD, Cristina Quicios, PhD, Gonzalo Bueno, PhD, and Carmen González, PhD, MD. **Is There a New Alternative for a Safer Kidney Artery Ligation in Laparoscopic Donor Nephrectomy?** Journal of laparoendoscopic and advances surgical techniques. Volume 00, Number 00, 2016 a Mary Ann Liebert, Inc. DOI: 10.1089/lap.2016.0271
 - Husillos-Alonso A, Bolufer-Moragues E, González-Enguita C. **Síndrome de supresión de acetato de abiraterona.** Cartas al Director. Act Urol Esp [www.elsevier.es/actasuro](http://dx.doi.org/10.1016/j.acuro.2016.07.004) <http://dx.doi.org/10.1016/j.acuro.2016.07.004>
 - González Enguita C, Gennaro Della Rossa N, López López E, Escobar Castaño J, Rodríguez-Castro PM, González López R. **Estado actual de la Colposacropexia Laparoscópica (CSPL) en la corrección del POP (Prolapso de Órganos Pélvicos).** Arch Esp Urol. En prensa 2016-17
 - Müller-Arteaga C, Arlandis Guzmán S, Lorenzo Gómez MF, Errando Smet C, González López R et al **Opinión de expertos sobre el uso de la Oxibutinina transdérmica en España para el tratamiento de la vejiga hiperactiva en adultos.** Arch Esp Urol. 2016; 69(9): 613-620
 - Jiménez Cidre MA et al. Grupo IFU. **¿Cómo debemos abordar el diagnóstico de la vejiga hiperactiva en mu-**

ieres? Actas Urol Esp. 2016; 40: 29-36

González Lopez R pertenece al grupo IFU

- González Enguita C. Comentario Editorial al trabajo **Costes y procesos hospitalarios en un Servicio de Urología de un hospital terciario. Análisis de los Grupos Relacionados por el diagnóstico.** Actas Urol Esp. 2016 Dec 9. pii: S0210-4806(16)30169-3. doi: 10.1016/j.acuro.2016.11.001. [Epub ahead of print] English, Spanish. PubMed PMID: 27955858.
- Hone AJ, Michael McIntosh J, Rueda-Ruzafa L, Passas J, de Castro-Guerín C, Blázquez J, González-Enguita C, Albillos A. **Therapeutic concentrations of varenicline in the presence of nicotine increase action potential firing in human adrenal chromaffin cells.** J Neurochem. 2017 Jan; 140(1):37-52. doi: 10.1111/jnc.13883. PubMed PMID: 27805736.
- Hernandez-Vivanco A, Sanz-Lázaro S, Jimenez-Pompa A, Garcia-Magro N, Carmona-Hidalgo B, Perez-Alvarez A, Caba-González JC, Taberner A, Alonso y Gregorio S, Passas J, Blazquez J, Gonzalez-Enguita C, de Castro-Guerin C, Almudena Albillos. **Human native Cav1 channels in chromaffin cells: contribution to exocytosis and firing of spontaneous action potentials.** Journal of Pharmacology. Eur J Pharmacol. 2016 Dec 14;796:115-121. doi: 10.1016/j.ejphar.2016.12.009. [Epub ahead of print] PubMed. PMID: 27988286.
- Simón Rodríguez, C, García Cardoso JV, Quicios Dorado C, Alcoba García M, Gomis Goti C, Martínez Mateo MA, González Enguita C. **Una placa en el pene. Primer síntoma de un cáncer de próstata.** Clinical Findings en Andrología. En prensa 2017

• Otras publicaciones

- Lectura de Tesis doctoral

• Adrián Husillos Alonso.

Título: Titulo: Modelo predictivo de recidiva tumoral en los pacientes con cáncer renal no metastásico tratado con nefrectomía.

Facultad de Medicina, Universidad Complutense de Madrid

Calificación: Sobresaliente cum laudem

Madrid, 8 de Abril 2016

- Tesis Doctorales en Proceso

• Raquel González López

Título: Utilidad de los marcadores de remodelado óseo como predictores de supervivencia, progresión de la enfermedad y eventos relacionados con el esqueleto en pacientes con cáncer de vejiga y riñón con metástasis óseas en tratamiento con ácido zoledrónico

Unidad Autónoma de Madrid

En curso. Año: 2015-6

• Leticia López Martín

Título: Diseño de un modelo predictivo para valorar STUI (Sintomatología del tracto urinario inferior) y DE (Disfunción Eréctil) en pacientes tratados de Carcinoma de Prostata localizado mediante braquiterapia de baja tasa (implante permanente de semillas I-125) a corto, medio y/o largo plazo.

Facultad de Medicina. Universidad Autónoma de Madrid.

En curso. Año: 2015-6

• Carlos Simón Rodríguez

Título: Estudio observacional, de cohortes, prospectivo para evaluar la eficacia del tratamiento de la HBP mediante RTU bipolar en comparación con Láser Greenlight o Láser diodo Greenlight o Láser diodo. Facultad de Medicina. Universidad Autónoma de Madrid.

En curso. Año: 2015-6

• Ramiro Cabello Benavente

Título: Daño isquemia reperfusión en pacientes sometidos a una nefrectomía parcial laparoscópica.

En fase de recogida de datos

Facultad de Medicina. Universidad Autónoma de Madrid. En curso. Año: 2016-17

• Otras actividades de proyección científica

• Proyectos de Investigación

- European registry evaluating management practices of general practitioners and urologist and pharmacological treatment outcomes in subjects with Lower Urinary Tract Symptoms associated with Benign Prostatic Hyperplasia. Registro europeo para evaluar las prácticas de control en médicos de cabecera y urólogos y los resultados de tratamiento farmacológicos en pacientes con síntomas del tracto urinario inferior asociados con hiperplasia benigna de próstata. Promotor: FIU Fundación para la investigación de la EAU. Identificación del protocolo BPH EAU-RF 08-02. Parte subsidiaria GSK Pharmaceuticals. Investigador principal: C. González Enguita. Investigador colaborador: C Simón Rodríguez. Fecha: Mayo 2009-2015.
- Estudio Observacional de Cohortes, prospectivo para evaluar la eficacia del tratamiento de la HBP mediante RTU (Resección transuretral bipolar) en comparación con Fotovaporización prostática con láser greenlight o laser diodo. Investigador Principal: Leticia López Martín. Investigador colaborador: C. González Enguita, D. Santos Arrontes, C. Simón Rodríguez. Promotor: Hospital Universitario Fundación Jiménez Díaz y C. González Enguita. Años: 2012-16.

- Estudio EASY. “Estudio europeo de Altis®, un sistema de cabestrillo de incisión única para el tratamiento de la incontinencia urinaria de esfuerzo femenina” Promotor Coloplast Manufacturing France SAS Investigador Principal: Carmen González Enguita Investigadores: Raquel González López, M Rodríguez-Castro (Servicio de Urología) Centro de Investigación: Instituto de Investigación Sanitaria-Fundación Jiménez Díaz Servicio: Urología Código del Protocolo: SU016 Núm. EudraCT: NA Fecha: 2013-16.
 - Estudio prospectivo de la función sexual en hombres sexualmente activos tratados para la HBP Promotor GlaxoSmithKline S.A. Investigador Principal: Carmen González Enguita Investigadores: Leticia López Martín, Carlos Simón Rodríguez, Juan Vicente García Cardoso, Carmen Navas Martínez (Servicio de Urología) Centro de Investigación: Instituto de Investigación Sanitaria - Fundación Jiménez Díaz. Servicio: Urología Código del Protocolo: FDC116115- GSK Nº de EudraCT: 2012-002047-26 Versión: 2011N130973_00 /00 (España). Fecha: 2013-16.
 - Estudio observacional de cohortes, prospectivo para evaluar la eficacia de la inmunoprofilaxis bacteriana en la prevención de las infecciones urinarias de vías bajas de repetición no complicadas en mujeres premenopáusicas en comparación con un grupo control. Estudio INMUNOVAC. Código del protocolo CGE-URP-2012-01 Versión 2.0 Mayo 2012. Promotor: C. González Enguita. Investigador principal: L. López Martín. Año 2013-16.
 - Programa de recuperación acelerada (Fast-Track) en cistectomía Radical (Pro-Rac). Coordinador del proyecto Carlos Llorente Abarca. Servicio de Urología Hospital de Alcorcón (HUFA). Autores: Servicio de Urología (HUFA): Virginia Hernández, Borja López. Servicio de Anestesiología y Reanimación (HUFA): Juan Gómez-Arnau, Santiago García del Valle, M^a Lorenza Fuentes Ramírez. Por H.U idcsalud en Madrid (FJD/HUIE/HRJC): C. González Enguita, MSánchez Encinas, G Bueno Serrano y A Husillos Alonso. Año 2014-17.
 - The SPARTAN Study. A multicenter, randomized, double-blind, placebo-controlled, phase III study of ARN-509 in men non-metastatic castration-resistant prostate cancer Investigador Principal: Dr. Gustavo Rubio (Oncólogo Médico) Protocolo ARN-509-003 Co-investigador C. G. Enguita, C. Quicios Dorado Patrocinador: Janssen Lab. CRO es PARA Años 2014-16.
 - Ensayo clínico terapéutico exploratorio, multicéntrico nacional, aleatorizado, abierto con evaluador ciego para evaluar el efecto de dos moléculas de reparación de la capa de los glucosaminoglucanos (AR-GAGs-Agents de Reparación del revestimiento vesical de los GlucosAminoGlicanos), el Condrítín Sulfato sódico al 2,0% (URACYST) y el Ácido Hialurónico 0,08% (CYSTISTAT), en monoterapia o en combinación Hialuronato sódico al 1,6% + Condrítín sulfato sódico 2,0% (IALU-RIL) mediante la aplicación en programa de Instilación endovesical en la prevención de la recurrencia de las infecciones de orina (ITU) recurrentes, en mujeres adultas diagnosticadas de ITU recurrente. Investigador Principal: C. González Enguita Investigador Secundarios: P. Charry Gónima. P. Moscatiello, C. Gomis Goti Proyecto de Tesis: Dra. Charry Fecha 2013-15... en proceso de rediseño.
- Ensayo Clínico aleatorizado enmascarado para evaluar la eficacia de cuatro pautas analgésicas en pacientes sometidos a litotricia extracorpórea por ondas de choque (LEOC). Centro de Investigación: Instituto de Investigación Sanitaria-Fundación Jiménez Díaz. Servicio: Urología. Investigador Principal: G Bueno Serrano. Investigadores colaboradores: Carmen Navas Martínez, Juan Tabares Jiménez, Percy Miguel Rodríguez Castro, María Pilar Alcoba García, Carmen González Enguita, Luis Muñoz Alameda Número EudraCT 2014-001930-26. 28 de Abril de 2014...en proceso
- ICON Clinical Research. ARAMIS 3104007. Phase III High-risk non-metastatic castration resistant prostate cancer. Estudio aleatorizado, con doble enmascaramiento y controlado con placebo sobre la eficacia y seguridad de ODM-201 en varones con cáncer de próstata no metastásico de alto riesgo resistente a la castración”. ARAMIS 3104007. Investigador Principal: C. G. Enguita Investigadores colaboradores: C Quicios Dorado. Protocolo del estudio: 3104007 ORION Corporation Orion Pharma. Fecha de firma del Doc. de confidencialidad: 9 de Sep. 2014. En proceso de reclutamiento. Inicio Dic 2015.
 - Estudio del SCORE de las 4-Kallicreinas como factor de predicción de reclasificación tumoral en un programa de vigilancia activa en cáncer de próstata Código Promotor: PIEM-EAU/2014/001 Promotor: Fundación para la Investigación en Urología de la AEU Coordina: OPKO Health Investigador principal: C. Gonzalez Enguita. Co-Investigador: C. Quicios Dorado. Fecha comienzo Nov 2014-11-03.
 - Estudio VITAL. Estudio observacional transversal para describir la prevalencia e intensidad de la fatiga en pacientes con cáncer de próstata resistente a la castración en España. I. Principal: C. González Enguita. Investigador colaborador: C Quicios Dorado, AM Aufrán Gomez. Código: JAN-CPR-2014-01. Promotor: Janssen Cilag S.A Fecha: 2015.
 - Estudio: PGRx 3.0- Outcomes Research. Estudio observacional transversal europeo, cuyo objetivo es obtener información epidemiológica de Cáncer de Próstata. I. Principal: C. González Enguita. Investigador colaborador: C. Quicios Dorado, A.M. Aufrán Gomez. Promotor: LA-SER. Fecha: 2015
 - Proyecto: Vigilancia Activa en Cáncer de Próstata. Plataforma Investigación de Estudios Multicéntricos de la AEU. Investigador principal: C. Quicios Dorado. Promotor HUFJD y AEU. Fechas: 2015-16.

- Proyecto: Estudio Prospectivo Base de datos Implantes de UroLift en pacientes afectos de HBP (Urología funcional). I. Principal: C. González Enguita y M. Fernández Arjona. Investigador colaborador: A.M. Autrán Gómez, Rodríguez Castro. Patrocinado: Prim (Comercializador de UroLift). Fechas: 2015-16 (Deadline Marzo 2016)
- Proyecto: Estudio Prospectivo Base de Datos (España) Implantes de ATOMS en pacientes afectos de incontinencia urinaria de esfuerzo masculina postquirúrgica (Urología funcional). I. Principal: C. González Enguita. Investigador colaborador: R. González Lopez, E. López López, Rodríguez Castro M., Autrán Gómez A.M. Patrocinado: Presurgy. Fechas: 2015-16.
- Registro sobre el uso BCG en España en situación especial de desabastecimiento. I. Principal: C. González Enguita. Investigador colaborador: Husillos Alonso A., López Lopez B., Sanchez Encinas M., Hernández Sanchez J.E., Autrán Gómez A.M. Patrocinado: A.E.U (Asociación Española de Urología). Fechas: 2015-16

Ensayo clínico fase IV con EMDA con Mitomicina-C pre-RTU Neo vesical. Impacto de la administración preoperatoria intravesical con mitomicina-C (MMC) mediante instilación electromotriz (EMDA) en pacientes con tumor vesical no musculo invasivo (TVNMI). Estudio prospectivo aleatorizado Código del estudio: ETRACT 2015-003680-11. No PRESURGY/1/2015 Versión definitiva 2.0. Fecha 03/12/2015 Promotor: Presurgy, s.l. Investigador principal: C. González Enguita / Servicio de urología CEIC referencia: Fundacion Puigvert. Fechas: 2015-16.

- Estudio Retrospectivo: Base de datos Institucional (Hospitales de asistencia pública Grupo Quirón Salud Madrid) de Prostatectomía radical (Abierta, laparoscópica y robótica) Investigador principal: Carmen González Enguita / Servicios de Urología Promotor. Fechas: 2015-16.
- Estudio Retrospectivo: Base de datos Institucional (Hospitales de asistencia pública Grupo Quirón Salud Madrid) de Braquiterapia en Cáncer de Próstata Investigador principal: C González Enguita Investigadores: L Lopez Martin, C Quicios Dorado, AM Autrán Gomez Promotor: Fechas: 2015-16.
- Estudio Retrospectivo: Base de datos Institucional (Hospitales de asistencia pública Grupo Quirón Salud Madrid) de Crioterapia Prostática en la recidiva post cualquier tratamiento de Radioterapia prostática Investigador principal: Jesús Olivera y Servicio de radioterapia Investigadores: C. Gonzalez Enguita y Servicio de Urología Promotor: AEU y SEOR (Sociedad Española de Oncología Radioterápica) Fechas: 2015-16.
- Estudio Retrospectivo: Base de datos Institucional (Hospitales de asistencia pública Grupo Quirón salud Madrid) de Trasplante Renal Investigador principal: Carmen González Enguita / Servicios de Urología Promotor: Fechas: 2015-16.

Estudio Retrospectivo: Base de datos Institucional (Hospitales de asistencia pública Grupo Quirón salud Madrid) de Cáncer Renal Investigador principal: Carmen González Enguita / Servicios de Urología Promotor: Fechas: 2015-16.

- Estudio Retrospectivo: Base de datos Institucional (Hospitales de asistencia pública Grupo Quirón salud Madrid) de Cáncer Testicular (genético y familiar) Investigador principal: C. González Enguita / Servicios de Urología en colaboración con Grupo de Genética Humana del Centro Nacional de Investigaciones Oncológicas, diversos grupos de hospitales españoles, y el Grupo español de tumores Germinales Objetivos: Identificación de las bases genéticas de susceptibilidad al cáncer testicular familiar Promotor: ... Fechas: 2015-16.
- Estudio SERPENS: Estudio prospectivo de cohortes para evaluar los factores de riesgo, patógenos responsables, tratamiento, resultados clínicos y costes en pacientes con sepsis probada de origen urológico Investigador Principal: L Lopez Martín Co-Investigadores: Maria Alcoba, Carmen Gomis Año: Diciembre de 2016
- Estudio RITUMAN experimental con alimentos de prevención no farmacológica de la recurrencia de infecciones del tracto urinario inferior en mujeres mediante los alimentos Manosar vs sobres con 240mg de proantocianidinas Investigador Principal: L Lopez Martín Co-Investigadores: Maria Alcoba, Carmen Gomis, C Gonzalez Enguita Año: Diciembre de 2016
- Estudio piloto sobre la presencia de polimorfismos en los genes que codifican a las proteínas NOS 1 y NOS 3 como marcadores de riesgo de disfunción eréctil en pacientes sometidos a prostatectomía radical. JV García Cardoso

• Otras actividades de proyección científica

• Proyectos de Investigación

- European registry evaluating management practices of general practitioners and urologist and pharmacological treatment outcomes in subjects with Lower Urinary Tract Symptoms associated with Benign Prostatic Hyperplasia. Registro europeo para evaluar las prácticas de control en médicos de cabecera y urólogos y los resultados de tratamiento farmacológicos en pacientes con síntomas del tracto urinario inferior asociados con hiperplasia benigna de próstata. Promotor: FIU Fundación para la investigación de la EAU. Identificación del protocolo BPH EAU-RF 08-02. Parte subsidiaria GSK Pharmaceuticals. Investigador principal: C. González Enguita. Investigador colaborador: C Simón Rodríguez. Fecha: Mayo 2009-2015.

- Estudio Observacional de Cohortes, prospectivo para evaluar la eficacia del tratamiento de la HBP mediante RTU (Resección transuretral bipolar) en comparación con Fotovaporización prostática con láser greenlight o laser diodo. Investigador Principal: Leticia López Martín. Investigador colaborador: C. González Enguita, D. Santos Arrontes, C. Simón Rodríguez. Promotor: Hospital Universitario Fundación Jiménez Díaz y C. González Enguita. Años: 2012-16.
 - Estudio EASY. “Estudio europeo de Altis®, un sistema de cabestrillo de incisión única para el tratamiento de la incontinencia urinaria de esfuerzo femenina” Promotor Coloplast Manufacturing France SAS Investigador Principal: Carmen González Enguita Investigadores: Raquel González López, M Rodríguez-Castro (Servicio de Urología) Centro de Investigación: Instituto de Investigación Sanitaria-Fundación Jiménez Díaz Servicio: Urología Código del Protocolo: SU016 Núm. EudraCT: NA Fecha: 2013-16.
 - Estudio prospectivo de la función sexual en hombres sexualmente activos tratados para la HBP Promotor GlaxoSmithKline S.A. Investigador Principal: Carmen González Enguita Investigadores: Leticia López Martín, Carlos Simón Rodríguez, Juan Vicente García Cardoso, Carmen Navas Martínez (Servicio de Urología) Centro de Investigación: Instituto de Investigación Sanitaria – Fundación Jiménez Díaz. Servicio: Urología Código del Protocolo: FDC116115- GSK Nº de EudraCT: 2012-002047-26 Versión: 2011N130973_00 /00 (España). Fecha: 2013-16.
 - Estudio observacional de cohortes, prospectivo para evaluar la eficacia de la inmunoprofilaxis bacteriana en la prevención de las infecciones urinarias de vías bajas de repetición no complicadas en mujeres premenopáusicas en comparación con un grupo control. Estudio INMUNOVAC. Código del protocolo CGE-URP-2012-01 Versión 2.0 Mayo 2012. Promotor: C. González Enguita. Investigador principal: L. López Martín. Año 2013-16.
 - Programa de recuperación acelerada (Fast-Track) en cistectomía Radical (Pro-Rac). Coordinador del proyecto Carlos Llorente Abarca. Servicio de Urología Hospital de Alcorcón (HUFA). Autores: Servicio de Urología (HUFA): Virginia Hernández, Borja López. Servicio de Anestesiología y Reanimación (HUFA): Juan Gómez-Arnau, Santiago García del Valle, M^a Lorenza Fuentes Ramírez. Por H.U idcsalud en Madrid (FJD/HUIE/HRJC): C. González Enguita, MSánchez Encinas, G Bueno Serrano y A Husillos Alonso. Año 2014-17.
 - The SPARTAN Study. A multicenter, randomized, double-blind, placebo-controlled, phase III study of ARN-509 in men non-metastatic castration-resistant prostate cancer Investigador Principal: Dr. Gustavo Rubio (Oncólogo Médico) Protocolo ARN-509-003 Co-investigador C. G. Enguita, C. Quicios Dorado Patrocinador: Janssen Lab. CRO es PARA Años 2014-16.
 - Ensayo clínico terapéutico exploratorio, multicéntrico nacional, aleatorizado, abierto con evaluador ciego para evaluar el efecto de dos moléculas de reparación de la capa de los glucosaminoglucanos (AR-GAGs-Agents de Reparación del revestimiento vesical de los GlucosAminoGlicanoS), el Condrítin Sulfato sódico al 2,0% (URACYST) y el Ácido Hialurónico 0,08% (CYSTISTAT), en monoterapia o en combinación Hialuronato sódico al 1,6% + Condrítin sulfato sódico 2,0% (IALURIL) mediante la aplicación en programa de Instilación endovesical en la prevención de la recurrencia de las infecciones de orina (ITU) recurrentes, en mujeres adultas diagnosticadas de ITU recurrente. Investigador Principal: C. González Enguita Investigador Secundarios: P. Charry Gónima. P. Moscatiello, C. Gomis Goti Proyecto de Tesis: Dra. Charry Fecha 2013-15... en proceso de rediseño.
- Ensayo Clínico aleatorizado enmascarado para evaluar la eficacia de cuatro pautas analgésicas en pacientes sometidos a litotricia extracorpórea por ondas de choque (LEOC). Centro de Investigación: Instituto de Investigación Sanitaria-Fundación Jiménez Díaz. Servicio: Urología. Investigador Principal: G Bueno Serrano. Investigadores colaboradores: Carmen Navas Martínez, Juan Tabares Jiménez, Percy Miguel Rodríguez Castro, María Pilar Alcoba García, Carmen González Enguita, Luis Muñoz Alameda Número EudraCT 2014-001930-26. 28 de Abril de 2014...en proceso
- ICON Clinical Research. ARAMIS 3104007. Phase III High-risk non-metastatic castration resistant prostate cancer. Estudio aleatorizado, con doble enmascaramiento y controlado con placebo sobre la eficacia y seguridad de ODM-201 en varones con cáncer de próstata no metastásico de alto riesgo resistente a la castración”. ARAMIS 3104007. Investigador Principal: C. G. Enguita Investigadores colaboradores: C Quicios Dorado. Protocolo del estudio: 3104007 ORION Corporation Orion Pharma. Fecha de firma del Doc. de confidencialidad: 9 de Sep. 2014. En proceso de reclutamiento. Inicio Dic 2015.
 - Estudio del SCORE de las 4-Kalicleinas como factor de predicción de reclasificación tumoral en un programa de vigilancia activa en cáncer de próstata Código Promotor: PIEM-EAU/2014/001 Promotor: Fundación para la Investigación en Urología de la AEU Coordina: OPKO Health Investigador principal: C. Gonzalez Enguita. Co-Investigador: C. Quicios Dorado. Fecha comienzo Nov 2014-11-03.
 - Estudio VITAL. Estudio observacional transversal para describir la prevalencia e intensidad de la fatiga en pacientes con cáncer de próstata resistente a la castración en España. I. Principal: C. González Enguita. Investigador colaborador: C Quicios Dorado, AM Autrán Gomez. Código: JAN-CPR-2014-01. Promotor: Janssen Cilag S.A Fecha: 2015.

- Estudio: PGRx 3.0- Outcomes Research. Estudio observacional transversal europeo, cuyo objetivo es obtener información epidemiológica de Cáncer de Próstata. I. Principal: C. González Enguita. Investigador colaborador: C. Quicios Dorado, A.M. Autrán Gomez. Promotor: LA-SER. Fecha: 2015
- Proyecto: Vigilancia Activa en Cáncer de Próstata. Plataforma Investigación de Estudios Multicéntricos de la AEU. Investigador principal: C. Quicios Dorado. Promotor HUFJD y AEU. Fechas: 2015-16.
- Proyecto: Estudio Prospectivo Base de datos Implantes de UroLift en pacientes afectos de HBP (Urología funcional). I. Principal: C. González Enguita y M. Fernández Arjona. Investigador colaborador: A.M. Autrán Gómez, Rodríguez Castro. Patrocinado: Prim (Comercializador de UroLift). Fechas: 2015-16 (Deadline Marzo 2016)
- Proyecto: Estudio Prospectivo Base de Datos (España) Implantes de ATOMS en pacientes afectos de incontinencia urinaria de esfuerzo masculina postquirúrgica (Urología funcional). I. Principal: C. González Enguita. Investigador colaborador: R. González Lopez, E. López López, Rodríguez Castro M., Autrán Gómez A.M. Patrocinado: Presurgy. Fechas: 2015-16.
- Registro sobre el uso BCG en España en situación especial de desabastecimiento. I. Principal: C. González Enguita. Investigador colaborador: Husillos Alonso A., López Lopez B., Sanchez Encinas M., Hernández Sanchez J.E., Autrán Gómez A.M. Patrocinado: A.E.U (Asociación Española de Urología). Fechas: 2015-16
Ensayo clínico fase IV con EMDA con Mitomicina-C pre-RTU Neo vesical. Impacto de la administración preoperatoria intravesical con mitomicina-C (MMC) mediante instilación electromotriz (EMDA) en pacientes con tumor vesical no musculo invasivo (TVNMI). Estudio prospectivo aleatorizado Código del estudio: ETRACT 2015-003680-11. No PRESURGY/1/2015 Versión definitiva 2.0. Fecha 03/12/2015 Promotor: Presurgy, s.l. Investigador principal: C. González Enguita / Servicio de urología CEIC referencia: Fundacion Puigvert. Fechas: 2015-16.
- Estudio Retrospectivo: Base de datos Institucional (Hospitales de asistencia pública Grupo Quirón Salud Madrid) de Prostatectomía radical (Abierta, laparoscópica y robótica) Investigador principal: Carmen González Enguita / Servicios de Urología Promotor. Fechas: 2015-16.
- Estudio Retrospectivo: Base de datos Institucional (Hospitales de asistencia pública Grupo Quirón Salud Madrid) de Braquiterapia en Cáncer de Próstata Investigador principal: C González Enguita Investigadores: L Lopez Martin, C Quicios Dorado, AM Autrán Gomez Promotor: Fechas: 2015-16.
- Estudio Retrospectivo: Base de datos Institucional (Hospitales de asistencia pública Grupo Quirón Salud Madrid) de Crioterapia Prostática en la recidiva post cualquier tratamiento de Radioterapia prostática Investigador principal: Jesús Olivera y Servicio de radioterapia Investigadores: C. Gonzalez Enguita y Servicio de Urología Promotor: AEU y SEOR (Sociedad Española de Oncología Radioterápica) Fechas: 2015-16.
- Estudio Retrospectivo: Base de datos Institucional (Hospitales de asistencia pública Grupo Quirón salud Madrid) de Trasplante Renal Investigador principal: Carmen González Enguita / Servicios de Urología Promotor: Fechas: 2015-16.
- Estudio Retrospectivo: Base de datos Institucional (Hospitales de asistencia pública Grupo Quirón salud Madrid) de Cáncer Renal Investigador principal: Carmen González Enguita / Servicios de Urología Promotor: Fechas: 2015-16.
- Estudio Retrospectivo: Base de datos Institucional (Hospitales de asistencia pública Grupo Quirón salud Madrid) de Cáncer Testicular (genético y familiar) Investigador principal: C. González Enguita / Servicios de Urología en colaboración con Grupo de Genética Humana del Centro Nacional de Investigaciones Oncológicas, diversos grupos de hospitales españoles, y el Grupo español de tumores Germinales Objetivos: Identificación de las bases genéticas de susceptibilidad al cáncer testicular familiar Promotor: ... Fechas: 2015-16.
- Estudio SERPENS: Estudio prospectivo de cohortes para evaluar los factores de riesgo, patógenos responsables, tratamiento, resultados clínicos y costes en pacientes con sepsis probada de origen urológico Investigador Principal: L Lopez Martín Co-Investigadores: Maria Alcoba, Carmen Gomis Año: Diciembre de 2016
- Estudio RITUMAN experimental con alimentos de prevención no farmacológica de la recurrencia de infecciones del tracto urinario inferior en mujeres mediante los alimentos Manosar vs sobres con 240mg de proantocianidinas Investigador Principal: L Lopez Martín Co-Investigadores: Maria Alcoba, Carmen Gomis, C Gonzalez Enguita Año: Diciembre de 2016
- Estudio piloto sobre la presencia de polimorfismos en los genes que codifican a las proteínas NOS 1 y NOS 3 como marcadores de riesgo de disfunción eréctil en pacientes sometidos a prostatectomía radical. JV García Cardoso. Año 2016

Honores y Distinciones

• Ana María Autrán Gómez

- Cargos en Sociedades Científicas Internacionales y responsabilidad científica en los proyectos:
- Coordinador de la Oficina de Investigación CAU (Confederación Americana de Urología) 2015-2017
- Secretario de "Latin American Renal Cancer Group" (LARCG) (nombramiento 2015)
- Revisor Revistas Internacionales (Periodo 2015). 28 artículos revisados
 - Brazilian Journal of Urology
 - Journal Sexual Medicine
 - Journal of Urology Oncology

• Ramiro Cabello Benavente

- Tutor de Médicos Residentes de Urología. Hospital Universitario Fundación Jiménez Díaz (HUFJD). Desde Diciembre 2015
- Miembro de la Sociedad Española de Urología (AEU) desde el año 2003
- Miembro de la Sociedad Urológica Europea (EAU) desde 2009
- Responsable de contenido científico y dirección de las sesiones multidisciplinarias Uro-Nefrológicas mensuales
- Miembro del Instituto Oncológico (Oncohealth) de Hospitales Quirónsalud Madrid. Área Uro-Oncología
- Clínico Colaborador Docente desde el curso 2008-2009 hasta la actualidad en Hospital Universitario Fundación Jiménez Díaz (HUFJD), Facultad de Medicina de la Universidad Autónoma de Madrid (UAM), impartiendo clases y seminarios así como formando en la práctica clínica a alumnos de 5º de Medicina y residentes de diversas especialidades.
- Revisor de revistas de la especialidad:
 - International Urology and Nephrology (Int Urol Nephrol)
 - Archivos Españoles Urología (Arch Esp Urol)
 - Nefrología (Nefrología)
 - Minerva Urológica e Nefrológica (Minerva Urol Nefrol)

• Juan Vicente García Cardoso

- Nombramiento **Jefe Asociado del Servicio de Urología**. Hospital Universitario Fundación Jiménez Díaz (HUFJD). Madrid, 1 de Junio 2016
- Clínico Colaborador Docente desde el curso 1997 hasta la actualidad en Hospital Universitario Fundación Jiménez Díaz (HUFJD), Departamento de Cirugía, Facultad de

Medicina de la Universidad Autónoma de Madrid (UAM), impartiendo clases y seminarios así como formando en la práctica clínica a alumnos de 5º de Medicina y residentes de diversas especialidades.

• Carmen González Enguita

- Profesor Asociado Urología en Unidad Docente Urología Hospital Universitario Fundación Jiménez Díaz. Universidad Autónoma de Madrid (desde 2005)
- Profesor Honorario de la universidad Rey Juan Carlos (mostoles-Madrid) desde 2015
- Profesor Colaborador docente de la Universidad Europea de Madrid desde 2009
- Nombramiento como VOCAL de la OFICINA de Gestión Clínica de la AEU (Asociación Española de Urología) para el Grupo de Trabajo ERN (European Network References) de la EAU (European Association of Urology) (2015-17)
- Miembro del Instituto Oncológico (Oncohealth) de Hospitales públicos Quirónsalud Madrid. Área funcional Uro-Oncología. Madrid, Junio 2015
- Revisor Revistas Internacionales
 - Brazilian Journal of Urology
 - Actas Españolas de Urología
 - Archivos Españoles de Urología
- Miembro de Tribunes de Tesis Doctorales Año 2016

• María Valentín Muñoz

Título: Puesta en marcha de un plan Nacional de donación cruzada y cadenas de trasplante renal en España.
Facultad de Medicina, Universidad Complutense de Madrid
Calificación: Sobresaliente cum laudem
Madrid, 18 de Enero 2016

• Fernando Estrada Domínguez

Título: Normofunción androgénica tras la castración química en cáncer de próstata. Identificación de factores asociados y génesis de modelo predictivo.
Facultad de Medicina. Universidad de Zaragoza
Calificación: Sobresaliente cum laudem
Zaragoza, 4 de Febrero 2016

• Adrián Husillos Alonso

Título: Modelo predictivo de recidiva tumoral en los pacientes con cáncer renal no metastásico tratado con nefrectomía.
Facultad de Medicina, Universidad Complutense de Madrid

Calificación: Sobresaliente cum laudem

Madrid, 8 de Abril 2016

Finalista Servicio de Urología HUFJD de la XI Edición de los Premios BIC (Best in Class) (2016) en la categoría Mejor especialidad en Atención al Paciente de Urología

Premio concedido por la Cátedra de Innovación y Gestión Sanitaria de la Universidad Rey Juan Carlos y Gaceta Médica

Jefe de Servicio Corporativo: Carmen González Enguita

Entrega del Premio Valencia, 11 de Noviembre 2016

• Raquel González López

- Clínico Colaborador Docente en Unidad docente Urología HUFJD. Departamento de Cirugía. Facultad de Medicina de la Universidad Autónoma de Madrid, cursos 2009-2016
- Fundadora en 2015 del Club de Jóvenes en Urología Funcional (Club J Uro Fun). Enero 2015
- Miembro del Comité de Redacción de:
 - Actas Urológicas Españolas desde el año 2009
 - Journal of Urology
 - Urologia Internationalis
 - BBA- Reviews on Cancer
- Miembro de:
 - Asociación Española de Urología (AEU)
 - Sociedad Urológica Madrileña (SUM)
 - Asociación Europea de Urología (EAU)
 - Endourological Societ
 - International Continence Society (ICS)
 - Sociedad Internacional de Neurourología y Uroginecología. Miembro del Comité de Incontinencia Urinaria Femenina
 - Grupo IFU (Grupo de Investigación en urología Funcional y Urodinámica) de la Asociación Española de Urología (AEU)

• Leticia López Martín

- Clínico Colaborador Docente en Unidad docente Urología HUFJD. Departamento de Cirugía. Facultad de Medicina de la Universidad Autónoma de Madrid
- Colaborador con Servicio de Oncología Radioterápica en procedimientos de tratamiento del Cáncer de Próstata con semillas I-125 (LDR-BT). Desde Noviembre 2011
- Médico Adjunto de Urología colaborador en el Comité de tumores Urológicos y en el Instituto Oncología. Desde 2014
- Responsable Clínico de relaciones entre Atención Especializada (Urología) y Atención Primaria en HUFJD
- Formación en enucleación prostática con GreenLight Láser Holimum (GreenLEP) en Clínica Cemtro (Madrid). Desde Febrero 2014 hasta la actualidad 2017
- Acreditación de nivel de formación en fotovaporización próstata GreenLight XPS nivel II. Desde 9 de Diciembre de 2014 hasta la actualidad 2017
- Tutor de residentes (MIRO) de estudiantes de 5º curso del Grado de Medicina de la Universidad Autónoma de Madrid, en Unidad Docente Urología HUFJD

• Cristina Quicios Dorado

- Miembro del Instituto Oncológico (Oncohealth) de Hospitales públicos Quironsalud Madrid. Área funcional Uro-Oncología. Madrid, Junio 2015
- Evaluador de Comunicaciones para el LXXX Congreso Nacional de Urología Salamanca, 10-13 junio 2015

• Percy Miguel Rodríguez Castro

- European Board of Urology de la EAU (European Association of Urology) Noviembre 2015

• Carlos Simón Rodríguez

- Coordinador de la revista de divulgación científica en Andrología "Alertas en Andrología". Organización del número 5 (Abril 2016) y 6 (Octubre 2016)
- Revisor de la Revista Internacional de Andrología ISBN 1698-031-X

7. Calidad y atención al paciente



7.1. Calidad y Medio Ambiente

Calidad

Personal

Directora de Calidad:

Laura Alfaro Cadenas

Comisión de Calidad e Innovación Asistencial

- **Comisión de Gestión Ambiental:**

Ver Apartado de Órganos Rectores/Juntas y Comisiones

Mapa de procesos y responsables de proceso

Numeración de Procesos	Numeración de Subprocesos	Propietarios de Proceso
1. Planificación estratégica		Comisión de Dirección (Juan Antonio Álvaro de la Parra/Adolfo Bermúdez)
2. Recursos humanos	2.1 Gestión de recursos humanos	Carmen García Mecerreyes/Javier Aldea
	2.2 Desarrollo del talento	
	2.3 Formación	Zulema Hernández/Mercedes Morales (Formación 4 hospitales)
	2.4 Comunicación interna	Adolfo Bermúdez de Castro
	2.5 Seguridad y salud en el trabajo	Esther Alonso/Aambar Deschamps
	2.6 Responsabilidad social corporativa	Beatriz Muñoz González-Úbeda
3. Calidad y seguridad del paciente	3.1 Planificación de la calidad	Comisión Calidad e Innovación (Laura Alfaro)
	3.2 Mejora continua	Laura Alfaro
	3.3 Revisión del sistema de gestión	Comisión Calidad e Innovación (Laura Alfaro)
	3.4 Gestión ambiental	Comisión de Gestión Ambiental (Jose Luís Díez, Silvia Parra, Laura Alfaro, Gustavo Quiñero, Lola Muñiz)
	3.5 Evaluación de requisitos legales	Gestión Intral (Jose Luís Díez/Lola Muñiz)
	3.6 Seguridad del paciente	Unidad Fundacional de Gestión de Riesgos (Laura Rubio/Laura Alfaro)
4. Investigación e Innovación	4.1 Gestión de ideas	Comisión de Dirección (Adolfo Bermúdez/Javier Arcos)
	4.2 Proyectos de innovación	Comisión de Dirección (Juan Antonio Álvaro de la Parra/Adolfo Bermúdez)
	4.3 Ensayos clínicos	Los profesionales del Hospital participan de proyectos de investigación en el IIS-FJD
	4.4 Gestión del conocimiento	Comisión de Dirección (Juan Antonio Álvaro de la Parra/Adolfo Bermúdez)
5. Docencia	5.1 Atención a los alumnos de pregrado	Amanda del Pozo Pérez
	5.2 Atención a los alumnos de postgrado	
6. Sistemas y TIC	6.1 Tecnologías de la información	Antonio Herrero/Miguel ángel del Cerro
	6.2 Oficina de proyectos	Corporativo
	6.3 Digital	
	6.4 Organización y procesos	
	6.5 Seguridad de la información	Comité de Seguridad de la Información (Antonio Herrero)
7. Operaciones	7.1 Desarrollo comercial y alianzas	No aplica
	7.2 Marketing	Corporativo
	7.3 Internacional	No aplica
	7.4 Gestión de la cartera de servicios	Comisión de Dirección (Juan Antonio Álvaro de la Parra/Adolfo Bermúdez)

Numeración de Procesos	Numeración de Subprocesos	Propietarios de Proceso
8. Comunicación Externa	8.1 Relación con Medios de Comunicación	
	8.2 Monotorización y Gestión de Crisis	
	8.3 Gestión de Redes Sociales	
	8.4 Patrocinios y Eventos	
	8.5 Cordinación de la Comunicación en la Red de Hospitales	
9. Atención al Paciente en Urgencias	9.1 Atención al paciente adulto en urgencias	Maite Cerdán/Mónica Díaz
	9.2 Atención al paciente pediátrico en urgencias	Esther Casado/Mónica Díaz
10. Atención al Paciente en Consultas Externas		Santiago Moreno
11. Atención al Paciente Hospitalizado	11.1 Hospitalización convencional	Asunción González/María Silgado/Jesús García
	11.2 Hospitalización pediátrica	Alicia Aguilar/Sonsoles Galán/Roi Piñeiro
	11.3 Hospitalización en unidades críticas	UCI ADULTO (Ana Gamo/María Silgado) y UCI NEONATAL (Alicia Aguilar/Sonsoles Galán)
	11.4 Hospitalización en unidades de psiquiatría	No aplica
12. Atención Quirúrgica	12.1 Atención al paciente quirúrgico con ingreso	Jose Luis García/David Ochoa
	12.2 Atención al paciente quirúrgico sin ingreso (CMA)	
13. Atención Diagnóstico Terapéutica	13.1 Hospital de día	Irene Díaz/Joseba Rebollo/María Silgado
	13.2 Diálisis	FRIAT_Rosa Sánchez/Cristina Ledesma Torres
	13.3 Radioterapia	NO APLICA
	13.4 Rehabilitación	Beatriz Cañete/Ainhoa Rodríguez
	13.5 Cardiología Intervencionista	Felipe Navarro/Mónica Díaz
	13.6 Endoscopia	Javier Abad/Mónica Gormaz/Santiago Moreno
14. Atención al Residente Socio Sanitario	14.1 Atención Sociosanitaria	No aplica
	14.2 Animación Sociocultural	
	14.3 Psicología/Psicogeriatría	
	14.4 Terapia Ocupacional	
	14.5 Residentes en Servicios de Estancia Diurna	
15. Admisión		Carmen Crespo/María Redondo
16. Diagnóstico por la Imagen	16.1 Radiodiagnóstico	Félix Guerra/Mónica Díaz
	16.2 Medicina Nuclear	Guicenia Salazar/María Teresa Benítez/ Julio Valverde/Mónica Díaz
	16.3 Protección Radiológica	Julio Valverde
17. Uso de Hemoderivados	17.1 Gestión de la Donación	Rafael Martos/Daniel Morillo/Santiago Moreno
	17.2 Gestión de Hemoderivados	
18. Farmacia		Marta Gómez
19. Laboratorio de Medicina	19.1 Analisis clinicos y bioquímica	Amelia Porres/Javier Zapardiel/Santiago Moreno
	19.2 Inmunología	No Aplica
	19.3 Microbiología y parasitología	Javier Zapardiel/Santiago Moreno
	19.4 Hematología-hemoterapia	Daniel Morillo/Rafael Martos/Santiago Moreno
	19.5 Oncología molecular	No Aplica
	19.6 Genética clínica	
	19.7 Anatomía patológica	Pedro José Martínez Murillo/David Ochoa
	19.8 Laboratorio de reproducción asistida	No Aplica

Numeración de Procesos	Numeración de Subprocesos	Propietarios de Proceso
20. Prevención de la Infección		Laura Rubio/Marina Salazar
21. Gestión Documental	21.1 Control de la documentación	Corporativo
	21.2 Gestión de la documentación clínica	Jose Miguel Arce/Javier Arcos/Adolfo Bermúdez/Carmen Moreno
22. Soporte Informático	22.1 Gestión del puesto de trabajo	Miguel Ángel del Cerro
	22.2 Incidencias informáticas	
23. Aprovisionamiento	23.1 Compras	Jaime Fernández Roca/Francisco Capilla
	23.2 Almacenamiento	
24. Servicios Generales	24.1 Limpieza hospitalaria	SPS_Lola Muñiz
	24.2 Gestión de residuos	
	24.3 Lencería y uniformidad/lavandería	
	24.4 Restauración y alimentación a pacientes	SPS_Samuel Gómez de Agüero
	24.5 Cafetería	SPS_Jose Miguel Rábano
25. Contabilidad y Administración	25.1 Tesorería	Almudena Martínez Juárez
	25.2 Administración y contabilidad	
	25.3 Control de gestión y reporting	
26. Asesoramiento Jurídico	26.1 Reclamaciones judiciales	Esperanza Hernando
	26.2 Gestión jurídica de contratos	
	26.3 Reclamación de cantidades	
	26.4 Secretaría de sociedades	
	26.5 Supervisión de procedimientos jurídicos	
27. Ingeniería	27.1 Mantenimiento instalaciones	Jose Luis Díez/Gustavo Quiñonero
	27.2 Gestión de energías	Jose Luis Díez/Jorge Álvarez/Gustavo Quiñonero
	27.3 Mantenimiento equipos electromédicos	Diego Palomo
	27.4 Gestión de obra	Jose Luis Díez/Gustavo Quiñonero/ Adolfo Bermúdez
	27.5 Seguridad	Jose Luis Díez/Gustavo Quiñonero
28. Esterilización		David Ochoa/Marina Salazar
29. Experiencia del Paciente	29.1 Calidad percibida	Comité de calidad percibida (Marisa Pérez)
	29.2 Atención al paciente	Marisa Pérez
	29.3 Información	
	29.4 Trabajo social	
	29.5 Voluntariado	
30. Continuidad Asistencial		Jesús Fernández Tabera/Natalia Fernández/María Luisa Torres
31. Atención Obstétrica	31.1 Atención consultas externas	Mercedes Andeyro/Alicia Aguilar
	31.2 Atención urgente	
	31.3 Atención en paritorio/quirófano	
	31.4 Hospitalización	

Objetivos generales de calidad

- Potenciar la cultura de Calidad a través de la formación interna (formulación de objetivos, análisis de indicadores, elaboración de protocolos, ...) y del trabajo continuado con los responsables de proceso.
- Potenciar la formación de los profesionales en el Modelo de Evaluación EFQM.

Objetivos específicos de calidad

- Realización de la primera autoevaluación EFQM del Hospital.
- Preparación para la Certificación bajo la Norma ISO 9001.
- Preparación para la Certificación bajo la Norma ISO 14001.
- Preparación para la Certificación bajo la Norma ISO 50001.

Introducción

A lo largo del 2016, nuestro esfuerzo continúa centrado en ofrecer asistencia médica y sanitaria de calidad, con el compromiso e impulso desde la Gerencia de la implantación de un Sistema integral de Calidad, Medioambiente y Gestión Energética, así como la de la Seguridad y Salud en el Trabajo, de forma que el paciente y la satisfacción de sus necesidades, así como nuestros profesionales, sean el centro de nuestra Organización.

Asimismo, hemos trabajado sobre nuevas **acciones de gestión medio ambiental**, con el objetivo de minimizar nuestros impactos ambientales negativos en el desarrollo de nuestra actividad, así como hemos trabajado los aspectos energéticos estableciendo acciones para su reducción, contribuyendo de esta manera a la eficiencia y la sostenibilidad.

Todo ello nos ha abierto el camino a las certificaciones en las Normas 9001 (Calidad), 14001 (Medio Ambiente), 50001 (Gestión Energética) y OSHAS (Seguridad y Salud en el Trabajo).

En los meses de febrero y noviembre, se realizaron **auditorías externas** por la entidad DNV de OSHAS, obteniendo dicha Certificación para el Hospital.

En el mes de septiembre, se realizaron las **auditorías internas** de ISO 9001 en los servicios sanitarios, ISO 9001 en los servicios no sanitarios, e ISO 14001 y 50001, para todo el Hospital.

En el mes de octubre, se realizaron las **auditorías externas**, con la entidad DNV, en fase 1, de Calidad, Medio Ambiente y Gestión Energética.

Y, finalmente, en noviembre, se realizaron las **auditorías externas de Certificación**, con la misma entidad, de Calidad (servicios sanitarios), Calidad (servicios no sanitarios) y Medio Ambiente, así como en diciembre, la auditoría externa de Gestión Energética.

Asimismo, a lo largo del 2016 se realizaron las **auditorías de seguimiento de Objetivos del SERMAS 2015**, de acuerdo con su Plan de Auditorías y las auditorías mensuales (o anualmente dentro de la auditoría Operativa de Calidad) desde la Unidad Técnica de Control de dicho organismo, para la **evaluación de los Servicios Complementarios no sanitarios**. Las primeras, relacionadas con los Objetivos del Observatorio de Resultados, de Calidad, de Seguridad del Paciente y de Calidad Percibida y, las segundas, relacionadas con los servicios de Limpieza, Lavandería-Lencería, Restauración, Viales y Jardines, Mantenimiento, Esterilización, Seguridad, Apoyo Administrativo, Gestión de Residuos, Explotaciones Comerciales y DDD.

Infraestructura de calidad

Aún y cuando la responsabilidad máxima del Sistema Integrado de Calidad, Medio Ambiente y Gestión Energética del Hospital recae, inequívoca e indelegablemente en el Gerente,

se impulsa, como instrumento de coordinación y seguimiento del Sistema, la constitución de un órgano consultivo e interdisciplinar: la Comisión de Calidad e Innovación Asistencial y la Comisión de Gestión Ambiental, para las cuestiones relacionadas con el medio ambiente y la gestión energética.

El Hospital dispone de la figura encargada de la dinamización de dichas Comisiones. Se trata de la Dirección de Calidad y Medioambiente, quien, en dependencia de la Gerencia, es responsable también de supervisar el buen funcionamiento de los procesos. Pone en marcha y realiza un seguimiento de los procesos de certificación del Hospital, garantizando los procedimientos para la obtención de las certificaciones, identifica y analiza los problemas de calidad/medioambiente y realiza propuestas de mejora de los procesos asistenciales y no asistenciales.

Los órganos asesores de la Dirección en aspectos relacionados con la Calidad Asistencial son las Comisiones Clínicas. Están formadas por grupos de profesionales que aplican sus conocimientos en el establecimiento de los criterios clínicos necesarios para la correcta aplicación de la evidencia científica en las Comisiones Clínicas y por profesionales que aplican su conocimiento en el establecimiento de criterios y mejora continua en las diferentes Comisiones.

Las Comisiones son un instrumento necesario para la definición de la práctica clínica correcta y adecuada en situaciones concretas y para resolver de forma interdisciplinar los problemas que puedan presentarse en la Institución. Los grupos de trabajo que las constituyen son los encargados de elaborar, a partir del consenso entre los profesionales expertos, los criterios de actuación clínica según los conceptos de la medicina científica. Entre otras de las actividades de seguimiento y funciones asignadas, se encargan también de revisar y aprobar protocolos, procedimientos, informes y documentos de información dirigidos a pacientes.

Según sus objetivos y características, las Comisiones pueden poseer sus propias normas de funcionamiento, si no estarán regladas por el Reglamento General de Funcionamiento de las Comisiones Hospitalarias.

La Dirección de Calidad del Hospital forma parte de las siguientes Comisiones/Comités del Hospital:

- Comisión de Calidad e Innovación Asistencial, en calidad de Secretaria
- Comisión de Gestión Ambiental, en calidad de Secretaria
- Unidad Funcional de Gestión de Riesgos Sanitarios, en calidad de Vocal
- Comité Local de la Información, en calidad de Vocal
- Grupo Promotor de Higiene de Manos, en calidad de Vocal
- Comité de Lactancia, en calidad de Vocal
- Comité de Atención al Dolor, en calidad de Secretaria

- Comisión de Dirección, en calidad de Secretaria
- Comité de Calidad Percibida, en calidad de Vocal
- Comité de Prevención del Tabaquismo, en calidad de Vocal
- Comisión de Seguridad y Protección de Datos, en calidad de Vocal

• **Sistema de Gestión Integrado de Calidad, Medio Ambiente y Gestión Energética**

En el mes de febrero de 2016, se procede a la revisión y aprobación de la Política Integrada de Calidad, Medio Ambiente, Gestión Energética y Seguridad y Salud en el Trabajo.

El Hospital adopta, desde el comienzo, una Política fundamentada en el proceso de mejora continua, como instrumento de progresión cualitativa, comenzando a establecer sistemas de evaluación, internos y externos, que permitan la identificación de oportunidades de mejora, la comparación y la medida de resultados.

Y, dentro de ese proceso de mejora continua, el Hospital desarrolla un Manual del Sistema Integrado con Calidad, Medio Ambiente y Gestión Energética, que incorpora:

- Mapa de Procesos Corporativo
- Mapa de Procesos del Hospital
- Mapa de Procesos con responsables
- Política Corporativa Quironsalud
- Política Integrada del Hospital General de Villalba
- Organigrama
- Cartera de Servicios

• **Seguimiento de indicadores**

Con la implantación del Sistema de Gestión Integrado en el Hospital, los responsables de proceso establecieron para 2016, nuevos indicadores de seguimiento y medición de sus procesos, de acuerdo al nuevo Mapa de Procesos.

• **Observatorio de Resultados del Servicio Madrileño de Salud**

Con el Director Asistencial, como responsable en el Hospital del seguimiento de los indicadores del Observatorio de Resultados y de las acciones emprendidas para mejorar dichos resultados, a lo largo del 2016 se han establecido las siguientes acciones:

Indicador de reingresos por causas quirúrgicas a los 7 días: Seleccionados todos los casos del 2015 que presentaban reingresos en 7 días desde la Dirección Asistencial, se remiten los datos a cada servicio implicado para que analicen los datos. Los jefes de servicio realizan una propuesta de acciones de mejora emprendidas o a desarrollar.

Respecto del indicador de úlceras por presión, se establece formación en prevención y tratamiento de úlceras por presión y se crea un grupo de mejora en úlceras por presión.

Para mejorar los resultados relacionados con la satisfacción de los pacientes en el indicador del dolor, a través del **Comité de Atención al Dolor**, se desarrollan los siguientes objetivos:

1. Protocolo para el tratamiento del dolor agudo postoperatorio (fecha de elaboración diciembre 2014; fecha de revisión octubre 2016; fecha de aprobación octubre 2016; Vigencia octubre 2019).
2. Creación de la Unidad de dolor lumbar o Unidad de patología de espalda, en colaboración con los Servicios de Rehabilitación y Traumatología.
3. Elaboración y aprobación de Protocolo para el tratamiento del dolor del paciente oncológico (fecha de aprobación octubre 2016; Vigencia octubre 2019)
4. Elaboración de guías de acogida por especialidades con incorporación de la siguiente información: “Si usted siente dolor, comuníquelo enseguida a algún profesional sanitario. Le ayudaremos lo antes posible. Es importante que no se salte las tomas de analgésicos que le haya pautado su médico, aunque en ese momento no sienta dolor.”
5. Invitación al Comité de Atención al Dolor a profesionales relacionados con algún incidente adverso relacionado con el dolor para ayudarles a establecer acciones de mejora.
6. Incorporación de 2 profesionales de Atención Primaria al Comité de Atención al Dolor Con objeto de mejorar la comunicación y coordinación entre ambos niveles (AP-AH), hemos considerado la incorporación de profesionales de Atención Primaria. Esto permite conocernos entre profesionales de ambos niveles, contar con su opinión y visión desde el punto de vista extrahospitalario de manera que queden integrados como cualquier otro profesional del hospital, en definitiva, mejorar la continuidad asistencial.
7. Consulta monográfica de Unidad del Dolor: El HGV inició su actividad con esta consulta monográfica abierta a atención primaria atendiendo a la necesidad sentida y expresada por los profesionales en las visitas que hicimos desde el hospital a los Centros de Salud. Se pactaron con Atención Primaria los criterios de derivación a esta unidad desde su puesta en funcionamiento
8. e-consulta de Dolor: como herramienta de comunicación entre ambos niveles, para la ayuda al diagnóstico y tratamiento de pacientes compartidos en los que no haría falta su desplazamiento al hospital para su valoración.
9. Sesiones impartidas por los profesionales de la Unidad del dolor en los Centros de Salud: Hemos iniciado como línea de coordinación con Atención Primaria el proceso del dolor lumbar crónico de acuerdo al protocolo con-

sensuado entre ambas partes, dada su alta prevalencia como motivo de consulta en Atención Primaria.

10. Formación al personal de Enfermería en el Manejo de las Bombas de PCA.
11. Elaboración de una Guía de Lombociatalgia.
12. Elaboración de tríptico que se adjunta a todas las bombas de PCA para minimizar errores y resolución de potenciales dudas en su manejo.
13. Gestionar la adquisición de escalas EVA de adulto y pediátrica, de bolsillo, para todo el personal de Enfermería.
14. Elaboración y aprobación del Protocolo de Sedoanalgesia en Urgencias Pediátricas.
15. Colocación del cartel EVALÚALO en las diferentes Unidades del Hospital.
16. Elaboración y aprobación de Protocolo de Administración de Analgesia en Triage de Urgencias Adultos.
17. Proyecto piloto de evaluación y tratamiento del dolor a pacientes con fibromialgia, desde el Servicio de Psiquiatría.
18. Proyecto piloto del Servicio de Cirugía General y Digestivo para conocer el posicionamiento del paciente hospitalizado en relación con la administración de medicación para el dolor y su percepción sobre su tratamiento del dolor, con la finalidad de detectar oportunidades de mejora.

Asimismo, en relación con los indicadores relacionados con la satisfacción de nuestros pacientes con la información recibida, se desarrollan las siguientes actuaciones a través del **Comité Local de la Información**:

1. Potenciar la elaboración de documentos de información a pacientes, principalmente de alta y preparación de pruebas.
2. A través de la Comisión de Dirección se determina trabajar sobre documentos en las siguientes especiali-

dades: CGD, Ginecología y Obstetricia, Oftalmología, ORL, Traumatología, Urología, Neumología, Neurología, Oncohematología y Pediatría.

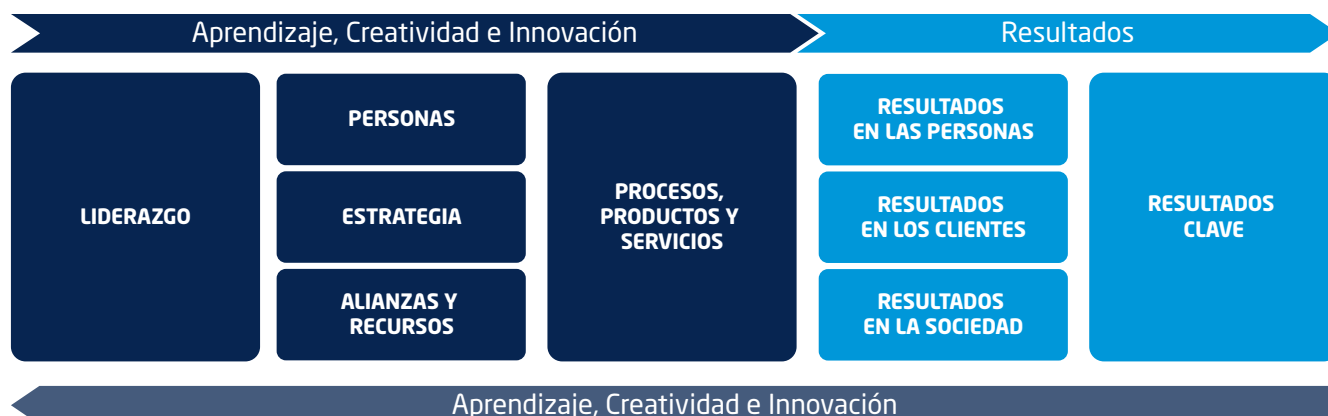
Para la presentación de los resultados de los indicadores del Observatorio y planificación/aprobación de las acciones a emprender, se realizan las siguientes reuniones:

1. Reunión de la COMISIÓN DE DIRECCIÓN. Se realiza presentación el día 28 de junio de 2016, de todos los indicadores del Observatorio de Resultados estableciéndose acciones prioritarias a trabajar para mejorar los resultados.
2. SESIÓN GENERAL para profesionales del Hospital. Se realiza presentación el día 21 de junio. Asisten 90 facultativos entre los que se encuentran todos los Jefes de Servicio, todos los Supervisores de Enfermería y Responsable de Atención al Paciente.
3. Reunión con la UNIDAD FUNCIONAL DE RIESGOS SANITARIOS. Se realiza presentación de los indicadores de efectividad clínica y seguridad del paciente a los miembros de dicha Comisión el día 27 de junio de 2016.
4. Reunión con la CIPPA. Se realiza presentación el día 12 de septiembre de 2016 de los indicadores de infección del Observatorio.
5. Se realizan en el mes de junio reuniones específicas de la Dirección Asistencial con todos los SERVICIOS QUIRÚRGICOS para aquellos indicadores que les afectan de forma más directa.
6. Se realizan reuniones específicas de la Dirección Asistencial con los SERVICIOS MÉDICOS CON HOSPITALIZACIÓN (Medicina Interna y Neurología).

Consolidación del Modelo EFQM

Con el compromiso de la realización de la autoevaluación bajo el Modelo y directrices establecidos por el Sistema Sanitario de la Comunidad de Madrid (EFQM), el Hospital realiza dicha autoevaluación siguiendo el siguiente esquema:

Modelo EFQM



La autoevaluación según el Modelo EFQM es el examen total, sistemático y regular de las actividades y resultados de una organización comparados con el Modelo Europeo de Excelencia:

- Debe hacerse objetivamente, por personas formadas y basándose en hechos.
- Ayuda a identificar puntos de mejora y oportunidades.
- Crea hábito de mejora continua en la organización.

El proceso de autoevaluación nos permite diferenciar claramente nuestros puntos fuertes de las áreas donde pueden introducirse mejoras. El objetivo real debe ser poner en marcha planes de mejora cuyo progreso sea objeto de seguimiento.

Es conveniente llevar a cabo este ciclo de evaluación y elaboración de planes de acción de manera periódica al objeto de alcanzar una mejora verdadera y sostenida.

En consecuencia, el proceso de Autoevaluación debe servirnos para aprender sobre nuestros puntos fuertes y áreas de mejora, sobre lo que significa la “excelencia” para nosotros, sobre la distancia que hemos recorrido en el camino hacia la excelencia, cuánto nos queda todavía por recorrer y cómo nos comparamos con otras organizaciones.

• Proceso de Autoevaluación EFQM

La autoevaluación se ha realizado siguiendo la siguiente metodología:

- Análisis de los resultados del Hospital General de Villalba.
- Entrevistas personalizadas con personal representativo del Hospital.
- Reunión de consenso para validar y consensuar los puntos fuertes y áreas de mejora.

La autoevaluación se ha realizado utilizando la versión del Modelo EFQM 2013, y el informe se estructura de acuerdo a los 9 criterios del Modelo EFQM.

Hay que destacar que la metodología que se ha seguido es con el fin de hacer una autoevaluación en un corto espacio de tiempo. Se han realizado entrevistas a los distintos responsables, identificando puntos fuertes y áreas de mejora relevantes y claves para la organización. El objetivo no ha sido buscar evidencias en profundidad, sino que las opiniones de los entrevistados y los resultados analizados han servido para acordar y consensuar puntos fuertes y áreas de mejora.

De dicha Autoevaluación, se extraen oportunidades de mejora en cada uno de los Criterios y se establecen para 2017, las siguientes acciones de mejora:

- **Creatividad e Innovación. Identificación de buenas prácticas**
Establecer diferentes canales para fomentar la creatividad y la innovación.

1. Creación de un Comité de Ideas e Innovación
2. Elaboración de un sistema de comunicación de ideas a través de la Intranet del Hospital
3. Identificación de buenas prácticas y estandarización, si procede.

• Liderazgo

1. Realización de formación en liderazgo
2. Elaboración de procedimiento de liderazgo
3. Elaboración de registro para la evaluación del liderazgo

• Comunicación interna

Mejorar la comunicación interna en el Hospital y aumentar la implicación, participación y sentido de pertenencia entre el personal.

1. Creación de diferentes herramientas y foros para compartir la información y el conocimiento, así como para asegurar una adecuada comunicación interna.
2. Elaboración de un procedimiento de Comunicación Interna
3. Elaboración de un Plan de Comunicación Interna

• Focus Group con profesionales

Sistemática para analizar la percepción del personal.

1. Realización de Focus Group con profesionales
2. Análisis de resultados
3. Establecimiento de acciones de mejora
4. Comunicación de acciones establecidas a todos los profesionales

Objetivos: Corporativos, de centro y del SERMAS

Se desarrollan los objetivos corporativos establecidos por Quironsalud para nuestro Hospital reflejando los resultados extraídos del Cuadro de Mandos del Hospital y de los registros internos del centro. De dichos resultados se elabora un informe de acciones emprendidas o acciones de mejora a desarrollar en 2017.

Adicionalmente, se desarrollan los siguientes objetivos de Calidad internos del Hospital desde los diferentes procesos, estableciendo una ficha de seguimiento de cada uno de ellos:

• OBJETIVO 1 - Reducción de consumo de Agua´16

Reducción del consumo de Agua total del edificio respecto al año anterior. Se toma como unidad de medida m3/ estancia.

• OBJETIVO 2 - Reducción de consumo de Gas´16

Reducción del consumo de gas total del edificio respecto al año anterior. Se toma como unidad de medida kWh/ estancia.

• **OBJETIVO 3 - Reducción de consumo de electricidad** 16

Reducción del consumo de electricidad total del edificio respecto al año anterior. Se toma como unidad de medida kWh/estancia.

• **OBJETIVO 4 - Reducción de residuos grupo III**

Reducción Residuos Clase III – Biosanitarios especiales

• **OBJETIVO 5 - Sensibilización ambiental**

Realizar acciones formativas relacionadas con la correcta segregación de los residuos, realizar formación en materia de gestión ambiental, realizar campañas de concienciación en la Intranet, establecer un Manual de Buenas Prácticas Ambientales y su difusión.

• **OBJETIVO 6 - Estupefacientes orales**

Optimizar la utilización de estupefacientes orales en las Unidades de Hospitalización. Los estupefacientes son considerados Medicamentos de Alto Riesgo.

• **OBJETIVO 7 - Hojas informativas**

Revisión y actualización de las hojas informativas para pacientes externos.

• **OBJETIVO 8 - Sesiones Técnicos Farmacia**

Impartir Sesiones de formación para Técnicos de Farmacia.

• **OBJETIVO 9 - Mejora prescripción PACEX**

Mejorar la prescripción electrónica en la prescripción de medicación a pacientes externos.

• **OBJETIVO 10 - Altas en el Portal del Paciente**

Duplicar las altas del 2015 en el Portal del Paciente.

• **OBJETIVO 11 - Comité Sociosanitario**

Constitución por parte de Trabajo Social y Continuidad Asistencial, de un Comité Sociosanitario con los agentes externos: Servicios Sociales Municipales, Centros de Salud, etc... estableciendo reuniones con el fin de mejorar la coordinación.

• **OBJETIVO 12 - Mejorar tiempo respuesta reclamaciones**

Aumentar nº de reclamaciones contestadas al reclamante en < o = a 15 días naturales con un mínimo de 95%.

• **OBJETIVO 13 - Averías que afectan al Servicio**

Control de las averías que afectan la actividad del servicio de Electromedicina.

• **OBJETIVO 14 - Evitar retrasos información Pediatría**

Evitar retrasos significativos en la información a familiares sobre resultados de pruebas microbiológicas que precisen notificación preferente, bien por necesidad de tratamiento inmediato o por tratarse de enfermedades infecciosas de declaración obligatoria.

• **OBJETIVO 15 - Espera para entrar a consulta**

Disminuir el tiempo de espera del paciente para ser atendido en consulta de Rehabilitación. Gestionar lo mejor posible las agendas médicas.

• **OBJETIVO 16 - Lista espera para tratamiento**

Disminuir el tiempo máximo de espera para ser citado a tratamiento en Rehabilitación no superando los 20 días desde la fecha de consulta.

• **OBJETIVO 17 - Percepción paciente**

Aumentar la satisfacción de los pacientes de Rehabilitación.

• **OBJETIVO 18 - Informes de alta enfermería UCI**

Aumentar los informes de alta de enfermería hasta un = o > 80%.

• **OBJETIVO 19 - Restauración Satisfacción**

Aumentar la satisfacción de los pacientes en 3 puntos respecto al año anterior.

• **OBJETIVO 20 - Limpieza**

Mejorar la satisfacción del cliente externo con el servicio de Limpieza mediante la realización de visitas de cortesía con carácter mensual.

• **OBJETIVO 21 - Lavandería**

Mejorar el control sobre la cantidad de ropa de rechazo que se genera mensualmente.

Asimismo, se da cumplimiento en 2016 a los objetivos establecidos por el Servicio Madrileño de Salud (SERMAS). Estos son:

- Los relacionados con Seguridad del Paciente (ver apartado Memoria de Seguridad del Paciente).
- Revisión del Observatorio de Resultados (analizado en apartado anterior de este documento).
- Los relacionados con Calidad Percibida (ver apartado correspondiente de esta Memoria)
- Los relacionados con el Comité de Atención al Dolor (mencionados anteriormente en este documento)

Cultura y formación en Calidad

En 2016 hemos realizado formación en materia de Calidad (ISO 9001:2015 y EFQM), en materia de Gestión Ambiental (ISO 14001:2015), Gestión de Residuos, en realización de Técnicas Cualitativas (Focus Group), en higiene de manos, en Seguridad del Paciente,

Conclusiones finales

En 2016 el Hospital General de Villalba ha logrado un gran avance en la implantación y desarrollo de actuaciones relacionadas con Calidad, Medio Ambiente y Gestión Energética. Tal y como se indica en el documento, se han establecido múltiples acciones que nos han llevado a implantar un

sistema de gestión integrado, por procesos, y a la preparación y presentación del Hospital a diferentes Normas certificables como son la 9001, la 14001, la 50001 y la Norma OSHAS. A fecha de esta Memoria ya disponemos de los resultados definitivos por parte de la empresa evaluadora externa, con el resultado de Certificación del Hospital bajo las Normas de Calidad (ISO 9001), de Medio Ambiente (ISO 14001), de Gestión Energética (ISO 50001) y OSHAS.

Asimismo, el Hospital ha realizado un esfuerzo notable para la realización de la Autoevaluación EFQM y el cumplimiento de los objetivos establecidos (internos y externos).

Todos los objetivos se han establecido en un Cronograma de Actuación del Plan de Calidad del período 2016-2020 y continuaremos trabajando en su consecución y planes futuros.

Medio Ambiente

Personal

Directora de Calidad:

Laura Alfaro Cadenas

Comisión de Gestión Ambiental:

Ver Apartado de Órganos Rectores/Juntas y Comisiones

Objetivo General

Cualquier actuación relacionada con la gestión ambiental, debe llevarse a cabo de una forma planificada, conjunta y organizada. Para ello, a lo largo del 2016, el Hospital General de Villalba establece como objetivo general trabajar sobre un modelo integrado en Calidad, Medio Ambiente y Gestión Energética, basado en la norma ISO 14001, que nos proporcione el proceso necesario para conseguir la mejora continua en nuestro Hospital en todo lo relacionado con cuestiones medioambientales.

Este Sistema Integrado implica un método de trabajo con el principal objetivo de conseguir y mantener un buen comportamiento ambiental. Para ello, se establecen las metas necesarias, dando cumplimiento a los requisitos de la Norma de referencia, a los legales y reglamentarios y a los establecidos, tanto corporativamente, como a los del Servicio Madrileño de Salud.

Objetivos específicos

- Mejorar el cumplimiento de la normativa en relación con el medio ambiente.
- Identificar, prevenir y controlar los impactos ambientales que generen nuestra actividad.
- Establecer una política ambiental que facilite el alcance de los objetivos ambientales establecidos.
- Potenciar la concienciación ambiental por parte de todas las personas que integran la organización, principalmente, profesionales y proveedores.
- Fomentar la formación de los profesionales del Hospital en materia medioambiental.
- Preparación para las Certificaciones ISO 14001 e ISO 50001, de Medio Ambiente y Gestión Energética, respectivamente.

Actividad desarrollada

En materia de Gestión Medioambiental, además de la constitución de la Comisión de Gestión Ambiental en 2015, el hospital ha trabajado en la disminución de los consumos y en la correcta gestión de los residuos y la concienciación medioambiental de los profesionales y proveedores de ser-

vicios. Es por ello que, a lo largo de todo el año, hemos ido recogiendo los datos necesarios e implantado acciones para ir mejorando, así como hemos elaborado un **Manual de Buenas Prácticas Ambientales** dirigido a todos los profesionales del Hospital y a nuestros proveedores.

Para la **identificación y evaluación de requisitos legales ambientales** que aplican se dispone de la herramienta INTRAL. Inicialmente, se realizó por parte de INTRAL una primera identificación de los requisitos legales ambientales en base a la información recopilada en un cuestionario inicial. En base a esto, hemos realizado en 2016 el proceso de evaluación de requisitos legales ambientales e identificación y evaluación de nuevos requisitos.

La herramienta INTRAL recoge los requisitos legales aplicables en materia de gestión ambiental y seguridad industrial. Asimismo, permite incorporar otros requisitos de la organización relacionados con estas materias para poder hacer igualmente seguimiento.

La herramienta actualiza la legislación cuando es aprobada y publicada y trabaja sobre textos consolidados de los textos legales y reglamentarios vigentes.

Se han establecido una batería de indicadores ambientales y energéticos basados en conocer, y así poder controlar, aquello más significativo sobre el desempeño ambiental del hospital, así como se ha realizado **una identificación y evaluación de aspectos ambientales**, así como el **Informe de Revisión Energética del Hospital**.

A lo largo del 2016 se realiza también un **simulacro** de derrame e incendio en el área de Anatomía Patológica, con participación de los Bomberos.

En los meses de noviembre y diciembre, se realizaron las evaluaciones externas por la entidad certificadora DNV y, a fecha de elaboración de esta Memoria, contamos con la evaluación positiva de dicha entidad por lo que, ya en 2017, el Hospital se encuentra a mes de enero de 2017 certificado en las Normas referenciadas.

7.2. Calidad Percibida

Personal

Responsable del Servicio de Información y Atención al Paciente:

María Luisa Pérez Soriano

Comité de Calidad Percibida:

Ver Apartado de Órganos Rectores/Juntas y Comisiones

De acuerdo con las líneas de actuación marcadas por la Subdirección General de Calidad, dependiente de la Dirección General de Atención al Paciente de la Consejería de Sanidad, para mejorar el grado de satisfacción de los pacientes y su calidad percibida durante su asistencia, se constituye en el año 2014 el “**Comité de Calidad Percibida**” (C.C.P.) cuya misión es cumplir los objetivos institucionales establecidos al efecto y desarrollar nuevas iniciativas de mejora de calidad percibida.

Objetivos Generales y Específicos

Su objetivo general es mejorar la calidad percibida de nuestros ciudadanos.

Sus objetivos específicos:

- Mejorar la satisfacción de los usuarios y acompañantes con el proceso de atención que reciben, incluyendo todos los ámbitos de actuación: asistenciales, administrativos, informativos, de confort, de infraestructura, etc.
- Sensibilizar a los trabajadores del Centro sobre la importancia de la opinión del usuario en la mejora de la calidad.

- Promover la cultura de la calidad dentro de la organización, teniendo en cuenta la perspectiva del usuario.
- Disponer de espacio de recogida, debate y análisis de problemas relacionados con la calidad percibida por los usuarios y acompañantes.
- Priorizar, definir y proponer actuaciones de mejora de la calidad percibida.

Acciones desarrolladas

1. Conocer la opinión de pacientes y/o familiares a través de alguna técnica de tipo cualitativo.
2. Realización de un Focus Group en el mes de septiembre con mujeres que dieron a luz en el Hospital General de Villalba en los meses de febrero, marzo y abril, con el fin de evaluar su grado de satisfacción.
3. Formación a profesionales del Hospital en la realización de técnicas cualitativas (Focus Group) con el objetivo de capacitar para el desempeño de la técnica a personal de las diferentes áreas asistenciales y no asistenciales del hospital: urgencias, quirófano, consultas externas, rehabilitación, radiodiagnóstico, atención al paciente, admisión, formación, ginecología, uci, hospitalización, calidad.
4. Continuidad del Proyecto CON SENTIDO de Pediatría: El Proyecto con Sentido es una iniciativa de Calidad Percibida que tiene como diana los cinco sentidos. Se trata del diseño e instauración de acciones de mejora sobre las percepciones gustativa, acústica, visual, olfatoria y táctil.
5. Continuidad del Proyecto “Con sentido” en Hospitalización o tratamiento en Hospital de Día Pediátrico.

- **Objetivo:**
 - Facilitar la distracción de los menores durante su ingreso en hospitalización o tratamiento en HDP.
- **Acciones de mejora:**
 - Se instala una de las 10 Play-Station donadas por la Fundación Juegoterapia, en la sala de juegos y se empiezan a instalar en algunas habitaciones (Enero 2016).
 - Instalación de una televisión en HDP (3ª B) (Marzo 2016).
 - Acuerdo de colaboración con la Fundación Talento a través del cual acuden sus profesionales un día a la semana a realizar actividades con los menores hospitalizados (Enero 2016).
- 6. Proyecto “Con sentido” para pacientes con trastornos del espectro autista.
 - **Objetivo:**
 - Facilitar las visitas médicas de las personas con trastornos del espectro autista.
 - **Acciones de mejora:**
 - Inclusión en el Proyecto Doctor TEA e impresión de pictogramas para localización de espacios (Marzo 2016).

- 7.** Proyecto “Con sentido” para fomentar hábitos de vida saludable entre los más pequeños
- **Objetivo:**
 - Fomentar hábitos de vida saludable entre los más pequeños
 - **Acciones de mejora:**
 - Proyecto pequerrecetas, en colaboración con el chef Mario Sandoval. Se recoge la importancia, para los más pequeños, de tener hábitos de vida saludables, entre los que además de practicar deporte regularmente, ser feliz, jugar o respetar el medio ambiente, se contempla comer bien, con el fin de que nuestros niños y niñas crezcan a un ritmo adecuado y se desarrollen sanos (3ª Edición- octubre 2016).
- 8.** Proyecto “Con sentido” para humanizar la Urgencia Pediátrica
- **Objetivo:**
 - Humanizar la Urgencia Pediátrica.
 - **Acciones de mejora:**
 - Se decoran las paredes de la urgencia pediátrica (despachos y salas de espera) con temática elegida por los propios profesionales del hospital, gracias a la Fundación Anouk (Noviembre 2016).
- 9.** Proyecto “Con sentido” para facilitar la realización de ecocardiogramas en niños
- **Objetivo:**
 - Facilitar la distracción de los niños durante la realización de la prueba de ecocardiograma
 - **Acciones de mejora:**
 - Se ponen estrellas y una luna en el techo que se iluminan en la oscuridad
- 10.** Colocación de una máquina de vending en la sala de espera de familiares de la UCI
- **Objetivo:**
 - Evitar que los familiares de los pacientes ingresados en UCI tengan que bajar a las máquinas de vendig del atrio, aumentando así la comodidad de los mismos y la calidad percibida.
 - **Acciones de mejora:**
 - Colocación de la máquina de vending en mayo de 2016.
- 11.** Apertura de la capilla
- **Objetivo:**
 - Humanizar la asistencia sanitaria garantizando el derecho a la asistencia religiosa de los enfermos, sus familiares y cuidadores, haciendo de ella un factor terapéutico integrado en la asistencia hospitalaria
 - **Acciones de mejora:**
 - Se abre la capilla el 06 de julio y se pone a disposición de los empleados sanitarios y administrativos un teléfono de contacto del capellán.
- 12.** Musicoterapia en diferentes áreas del hospital (especialmente diálisis y HDM)
- **Objetivo:**
 - Humanizar la asistencia sanitaria de los pacientes de HDM y diálisis haciendo de la música un factor terapéutico.
 - **Acciones de mejora:**
 - Se realizan hasta junio de 2016 un total de 5 conciertos a través de la Asociación Música en Vena.
- 13.** Aromaterapia en la sala de espera de CMA
- **Objetivo:**
 - Generar buenas sensaciones en los pacientes y sus acompañantes, reduciendo el estrés y la ansiedad
 - **Acciones de mejora:**
 - En septiembre de 2016 se instala un dispensador de ambientador automático en la sala de espera de CMA, de tal manera que el olor se percibe, pero sin llegar a ser intenso. Los olores son elegidos específicamente.
- 14.** Análisis de las causas y seguimientos de todas las reclamaciones
- **Objetivo:**
 - Llevar un control, seguimiento y análisis de las causas de las reclamaciones a través de un registro Excel, dentro del Sistema de Gestión de Calidad implantado en el Hospital.
 - **Acciones de mejora:**
 - Realizar en cada reclamación un análisis de la causa que la generó, para identificar aquellas causas repetitivas e implantar acciones correctivas que eliminen las causas y, por lo tanto, eviten que se vuelvan a repetir. Realizar seguimiento de cada una de las acciones planificadas y asegurar su cumplimiento.
- 15.** Programa de Voluntariado Hospitalario (Fundación Desarrollo y Asistencia)
- **Objetivo:**
 - Facilitar el acompañamiento de pacientes en hospitalización y de los que acuden a consultas externas de manera ambulatoria, cuya enfermedad les hace sentirse con frecuencia más vulnerables y solos, con el consiguiente aumento de calidad de vida.
 - **Acciones de mejora:**
 - En diciembre de 2016 se firma un acuerdo de colaboración con la Fundación Desarrollo y Asistencia.

7.3. Seguridad del paciente

Personal

Responsable del servicio de medicina preventiva:

Dra. Laura Rubio Cirilo

Unidad funcional de gestión de riesgos Sanitarios (UFGRS)

Ver Apartado de Órganos Rectores/Juntas y Comisiones

De acuerdo con la Estrategia de Seguridad del Paciente 2015-2020 del Sistema Nacional de Salud promovida por el Ministerio de Sanidad, Servicios Sociales e Igualdad, el Hospital General de Villalba incorpora las líneas estratégicas incorporadas a dicha Estrategia que recoge “*las recomendaciones internacionales actuales en materia de seguridad del paciente; incorpora los logros y fortalezas alcanzados; pro-*

pone objetivos y recomendaciones a partir de las mejores evidencias disponibles; y propone un sistema de evaluación consensuado con las Comunidades Autónomas, que permitirá medir de forma estandarizada el alcance de esta nueva estrategia”.

Para el desarrollo de las líneas estratégicas mencionadas, el Hospital General de Villalba cuenta con la Unidad Funcional de Gestión de Riesgos Sanitarios, que se reúne con una periodicidad mensual para realizar el análisis de los riesgos detectados, realizar el seguimiento en el avance del cumplimiento de los objetivos de seguridad del paciente y proponer y establecer acciones de mejora en materia de Seguridad del Paciente.

Objetivos Generales y Específicos

El objetivo general es gestionar los riesgos en la organización a través del análisis de los efectos adversos y el análisis de los potenciales riesgos del Hospital.

• Como objetivos específicos:

- Identificar qué procedimientos clínicos diagnósticos y terapéuticos son los más seguros y eficaces, asegurar que se aplican a quien los necesita y realizarlos correctamente y sin errores.
- Sensibilizar a los profesionales sobre la importancia de mejora de la Seguridad del Paciente en nuestro Hospital.
- Promover la cultura de la Seguridad dentro de la organización, haciendo partícipes a los pacientes de su propia Seguridad.
- Fomentar la utilización de la herramienta del sistema de notificación de efectos adversos.
- Priorizar, definir y proponer actuaciones de mejora de la Seguridad del Paciente.

• Objetivos desarrollados

A lo largo del 2016, nuestro Hospital ha desarrollado los siguientes objetivos:

1.1 Implantación de objetivos de seguridad del paciente en cada centro

Se alcanza el objetivo establecido, con un desarrollo de 15 objetivos:

1. Evaluación del protocolo de sondaje vesical.
2. Uso seguro de radiaciones ionizantes:
 - 2a. Implementación en radiología convencional de una actualización de software que permite la explotación de indicadores dosimétricos en pacientes por tipo de exploración.

- 2b. Evaluación de la Tasa de Rechazo en Radiodiagnóstico con la inclusión de indicadores porcentuales por tipo de exploración
 - 2c. Sesiones formativas para la difusión de las buenas prácticas relacionadas con la optimización de las dosis.
 - 2d. Creación del Comité de Dosis en Radiodiagnóstico.
 - 2e. Actualización del Manual de Protección Radiológica y del Programa de Protección Radiológica.
 - 2f. Sustitución de la radiología simple en el control de la neumonía del paciente pediátrico
3. Identificación de prácticas innecesarias:
 - 3a. No usar en pacientes con disfunción sistólica ventricular izquierda, por sus efectos adversos agentes antiarrítmicos, en especial los de clase IC.
 - 3b. No prolongar más de 24 horas, tras un procedimiento quirúrgico (cirugía general), los tratamientos de profilaxis antibiótica
 - 3c. Evitar la realización de nuevas extracciones en pacientes con trombopenia, mediante realización de frotis de sangre periférica
 4. Disminuir los incidentes de seguridad del paciente relacionados con el manejo de las bombas de PCA para el tratamiento del dolor a través de formación a los profesionales de enfermería
 5. Evitar situaciones de alto riesgo metabólico, en el paciente con enfermedad mental grave
 6. Fomentar prácticas seguras para el uso de medicación:
 - 6a. Optimización la utilización de estupefacientes orales en las Unidades de Hospitalización.
 - 6b. Elaboración y difusión del protocolo de uso de los nuevos anticoagulantes orales

- **6c.** Mejorar la seguridad en la utilización de medicamentos administrados a mujeres parturientas, en el traslado del paritorio a la planta.
- **6d.** Unificación de los criterios de prescripción del paciente pediátrico
- 7.** Desarrollo de protocolos para disminuir la aparición de complicaciones evitables
 - **7a.** Elaboración y difusión del protocolo del tratamiento médico del aborto diferido del primer trimestre
 - **7b.** Elaboración del documento del procedimiento de alta de enfermería de la UCI
 - **7c.** Elaboración del protocolo de seguridad del taponamiento nasal en cirugía ORL
- 8.** Elaboración de un check-list para la realización de ecocardiograma transesofágico
- 9.** Evitar demoras en la lista de espera quirúrgica en los pacientes de alto riesgo en dermatología mediante el uso de la hoja de programación de LEQ
- 10.** Formación para el personal de enfermería y TCAES en dispositivos de uso poco frecuente en la unidad: pleur evac
- 11.** Elaboración del plan de seguridad de pacientes en tratamiento con CPAP
- 12.** Elaboración de un check-list de radiología vascular
- 13.** Elaboración del protocolo para detección y tratamiento de los portadores de SAMR en pacientes en diálisis
- 14.** 14. Disminuir las caídas de pacientes de alto riesgo mediante vigilancia adicional
- 15.** Evitar retrasos significativos en la información a familiares sobre resultados de pruebas microbiológicas que precisen notificación preferente en pediatría

1.2. Despliegue de los objetivos de Seguridad del paciente en Los Servicios o unidades

Se propone a los responsables de SP del Hospital la realización de, al menos 2, de estos objetivos, siendo obligatorio el de impartición de una sesión de análisis de incidentes:

- 1.** Formación complementaria en análisis de incidentes y segundas víctimas para los miembros de la UFGR (exceptuando la dirección médica y de enfermería) y/o responsables de seguridad. Meta: 50% del personal formado; Alcanzado: 75%
- 2.** Realización de sesión de análisis de incidentes
- 3.** Realización de un análisis de incidentes
- 4.** Objetivo de seguridad del paciente por servicio o unidad

Los 39 Servicios/Unidades han desplegado al menos 2 de los objetivos establecidos.

1.3. Participación activa de directivos en reuniones o visitas a las unidades: "Rondas de Seguridad"

Realizadas 7 rondas de Seguridad del Paciente con participación activa de los Directivos (Dirección Asistencial, Dirección de Enfermería y Dirección de Calidad):

- 2 en UCI
- 1 en Urgencias
- 1 Bloque Quirúrgico
- 1 Neonatos
- 1 Hospitalización
- 1 Obstetricia

2.2. Autoevaluación y Planes de mejora de higiene de manos

Desarrollados 12 planes de acción:

- 1.** Autoevaluación realizada y difundida en la UFGR
- 2.** Evaluación, mediante estudio de aceptabilidad, de un nuevo producto de solución hidroalcohólica (SHA)
- 3.** Formación del personal en higiene de manos
- 4.** Formación en "Observación del cumplimiento de higiene de manos" a los Responsables de HM de los servicios.
- 5.** Corte observacional para la evaluación del cumplimiento de HM en todas las unidades de hospitalización y urgencias
- 6.** Evaluación de dispensadores, SHA, jabón, toallitas, cartelería.
- 7.** Estudios sobre contaminación de superficies
- 8.** Banner sobre higiene de manos, durante el mes de mayo, con motivo del "Día mundial de Higiene de Manos"
- 9.** Video en área quirúrgica sobre la importancia de la Higiene de Manos cuyos actores son los profesionales de esa área
- 10.** Difusión de resultados de los diferentes estudios (observación, conocimientos y contaminación de superficies) en sesión general a los profesionales sanitarios y equipo directivo durante la Jornada de HM de Mayo de 2016.
- 11.** Participación en el concurso infantil de dibujos
- 12.** Participación en la exposición de los dibujos sobre higiene de manos organizado por la Subdirección General de Calidad

2.3. Utilización de la Hoja de Verificación Quirúrgica

7.462 intervenciones quirúrgicas programadas en que se ha utilizado la lista de verificación quirúrgica sobre un total de 7.794 intervenciones quirúrgicas totales, que suponen un cumplimiento del 95,74%.

Establecidas nuevas acciones de mejora para alcanzar el cien por cien, de cara al 2017.

2.4. Implantación del sistema de identificación inequívoca de pacientes mediante pulseras en urgencias

42 pacientes con pulseras identificativas en el Servicio de Urgencias sobre un total de 44 pacientes evaluados, lo que supone un cumplimiento del 95,45%.

Establecidas nuevas acciones de mejora para alcanzar el cien por cien, de cara al 2017.

7.3. Información al Paciente con Salud Mental

Personal

Responsable del Servicio:

Marisa Pérez Soriano

Informadores:

Elisa Brandoli Manzano

Marco Ovies Alonso

Araceli Lázaro Butragueño

Mayte Gómez García

M^a Isabel Higuera Arrogante

Sandra Carreras Valdenebro

Nerea Loyarte Echeverría

Gema Algaba Luna

Mamen Gamboa Martín

Jonathan Benito Muñoz

Carmen Jorge Lobato

Vanessa Balbuena Pumarega

Trabajadores Sociales:

Raquel Rey Izquierdo

Elena Roldán Peinado

Administrativos Sap:

Elena Díez Rojo

Elisa Hernández Juárez

Servicio de Atención al Paciente

El Servicio de Atención al Paciente tiene como principal misión atender personalmente las necesidades que diariamente los pacientes nos expresan, actuando como nexo de unión con el resto de los profesionales y servicios del hospital, con el fin de facilitar información y asesoramiento ante las cuestiones planteadas o resolver aquellos asuntos que pudieran plantear y que, en caso contrario, pudiesen ser fuente de insatisfacción o disconformidad. Es nuestra función la de incorporar la voz del paciente a los objetivos y actuaciones de mejora del centro.

Así mismo, este departamento se encarga de atender todas las reclamaciones, quejas, canalizaciones, solici-

tudes de libre elección, solicitudes de copia de historia clínica, sugerencias y agradecimientos presentados de forma presencial, por carta o por correo electrónico y, de esta forma, ofrecer una contestación dentro de los plazos establecidos por la Consejería de Sanidad de acuerdo a la Orden. Asimismo, también se da respuesta a aquellas cuestiones que nuestros usuarios quieran hacer llegar a través de llamada directa a nuestra Unidad.

En los últimos años, el Servicio de Atención al Paciente del Hospital General de Villalba, está experimentando un notable incremento de su actividad.

Labor asistencial

Reclamaciones

En el 2015 el Hospital General de Villalba fue el Centro Hospitalario con menor número de reclamaciones registradas dentro de nuestro G2, grupo de referencia para hospitales de media complejidad. Durante el año 2016,

en términos absolutos, el número total de reclamaciones ha sido de 115, descendiendo con respecto al 2015 en 8 escritos de disconformidad. Siendo la tasa de reclamaciones de un 3,07 por cada diez mil actos asistenciales, frente a un 4,01 en el año 2015.

Reclamaciones por servicio					
Enfermería	12	Cardiología	2	Pediatría	2
Admisión	8	Digestivo	2	Mantenimiento	2
Ginecología y obstetricia	7	Urología	1	Medicina Interna	5
Trabajo Social	2	Cir. General y Digestivo	2	Informática	1
Rehabilitación	3	Dermatología	1	Cirugía Maxilofacial	2
Urgencias	22	Psiquiatría y Psicología	5	Hematología	1
Traumatología	12	Reumatología	1	Neurología	1
Radiología	3	Endocrino	2	Cirugía Vascolar	1
Institución	2	Anestesia/Reanimación	2	Unidad del dolor	2
Neumología	9	Hospital de Día	1	Laboratorio	1
Oftalmología	4	Cirugía Pediátrica	1		

		Análisis de Reclamaciones por Áreas Asistenciales		
		Nº R	Total Actividad	Tasa
CCEE	2016	54	264.468	2,04
	2015	38	215.689	1,76
URGENCIAS	2016	40	92.222	4,34
	2015	51	76.982	6,62
HOSPITALIZACIÓN	2016	11	8.661	12,70
	2015	22	7.064	31,14
CMA	2016	2	8.788	2,28
	2015	3	6.870	4,37

Si analizamos el número de reclamaciones recibidas en el Hospital General de Villalba a lo largo del año 2016 en base a las principales áreas asistenciales, los datos reportan el esfuerzo de todos los servicios por ofrecer una atención asistencial de mayor calidad y que permita a los usuarios abandonar nuestro Centro, una vez abordado su problema de salud, con un mayor nivel de satisfacción.

Resultado encuestas de satisfacción

Desde la apertura del Hospital en Octubre de 2014, se incorporó una nueva metodología de evaluación denominada NPS, Net Promoter Score, basada en una única puntuación, obtenida de restar el número de promotores (pacientes que nos evalúan en 9 o 10 puntos en la recomendación de nuestros servicios) del de detractores (pacientes que nos evalúan de 0 a 6 puntos en la recomendación de nuestros servicios). Este método de encuesta nos ha permitido abarcar una amplísima muestra de pacientes atendidos en las diferentes áreas ya que la pregunta NPS es realizada vía email, código QR o llamada telefónica una vez el paciente es atendido en el Centro.

El NPS ha supuesto un cambio en nuestra Organización tanto en la evaluación de la satisfacción de los pacientes, como en la manera en que nos aproximamos y gestio-

Agradecimientos

El importante número de escritos de agradecimientos, **1.026 escritos**, recogidos en el Servicio de Atención al Paciente dirigidos a servicios y profesionales concretos destacando su asistencia y formas de trato, ponen de manifiesto el alto grado de satisfacción de los usuarios y su reconocimiento a los diferentes servicios.

namos en tiempo real sus insatisfacciones. Igualmente aporta una fuente fundamental de información y análisis para la elaboración de las actuaciones de mejora.

Asimismo, se han realizado las encuestas de satisfacción habituales por parte del Servicio Madrileño de Salud.

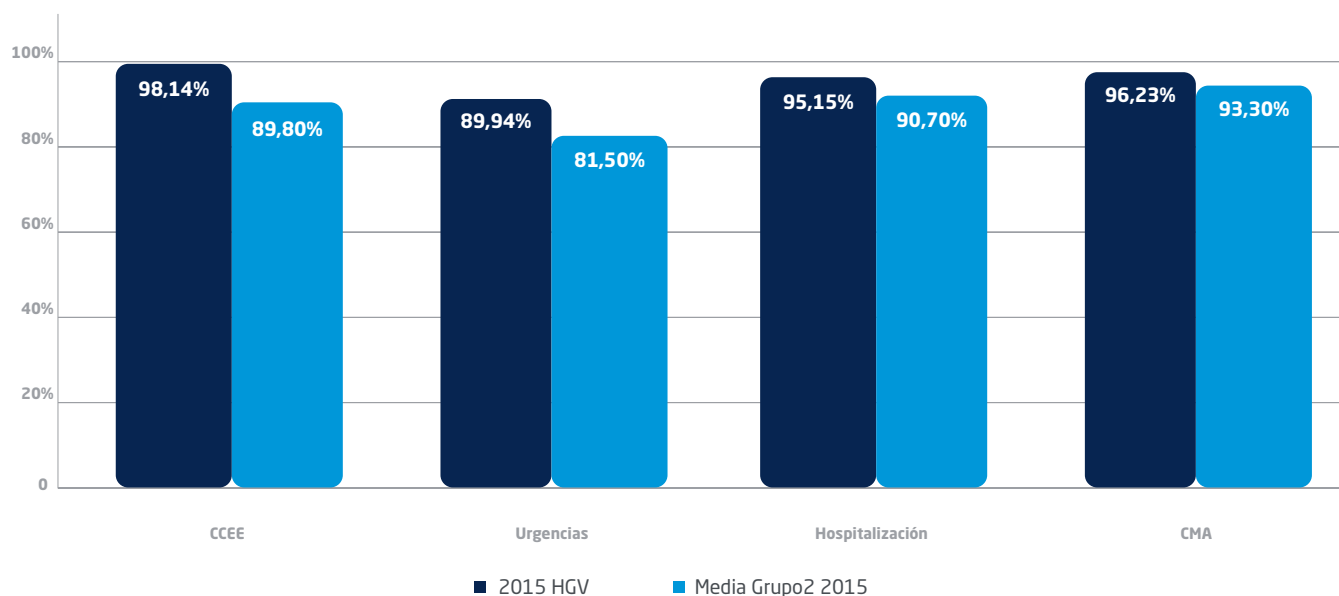
Del análisis de ambas fuentes de información junto al informe de reclamaciones, hemos podido incorporar las opiniones de los pacientes a nuestros objetivos y planes de mejora. A nivel general podemos afirmar que los resultados de las encuestas son altamente satisfactorios, en cuanto a la calidad percibida en la atención facilitada en el Hospital, así como la competencia de nuestros profesionales, información y el trato recibido.

Encuestas de Satisfacción Sermas

Índice de Satisfacción Global Hospitales Media Complejidad (G2)

Hospital	ISG	Hospital	ISG
Hospital General de Villalba	12	Hospital U. Torrejón	2
Hospital U. Rey Juan Carlos	8	Hospital U. Infanta Leonor	2
Hospital U. Príncipe de Asturias	7	Hospital Gómez Ulla	1
Hospital U. Niño Jesús	2	Hospital U. Infanta Sofía	2
Hospital U. Getafe	3	Hospital U. Severo Ochoa	1
Hospital U. Móstoles	22	Hospital U. Fuenlabrada	5
Hospital U. Fundación Alcorcón	4	Media Grupo III	1

ISG por segmentos



	CCEE	Urgencias	Hospitalización	CMA
2015 HGV	98,14%	89,94%	95,15%	96,23%
Media Grupo2 2015	89,80%	81,50%	90,70%	93,30%

Resumen anual NPS

Finalizamos el año alcanzando un 61% de satisfacción en nuestros pacientes, obteniendo un total de 8.804 encuestas, que

nos valoran con una puntuación de 9-10 en un 68%, con puntuaciones 7-8 en un 25% y un 7% con puntuaciones comprendidas de 0 a 6.

Comparativa frente a 2015			
	2015	Periodo Análisis	Desv.
NPS	61,15%	60,53%	-0,62%
Promotores	4.768	67%	0,27%
Detractores	442	6%	0,89%
Pasivos	1.884	26%	-1,16%

Hospital General de Villalba		Mes desde: 2016 01
Distribución por Campañas		Mes hasta: 2016 12

Área hospitalaria NPS	NPS	Encuestas	Promotores		Detractores		Pasivos	
			Num.	%	Num.	%	Num.	%
Consultas Externas	58,74%	3.267	2.126	65,07%	207	6,34%	934	28,59%
Urgencias	50,87%	2.701	1.676	62,05%	302	11,18%	723	26,77%
CMA	73,87%	949	735	77,45%	34	3,58%	180	18,97%
Ingresos Programados	72,29%	628	479	76,27%	25	3,98%	124	19,75%
Ingresos Urgentes	72,82%	607	464	76,44%	22	3,62%	121	19,93%
Hospital de Día	61,90%	126	87	69,05%	9	7,14%	30	21,81%
Rehabilitación	96,67%	120	116	96,67%	0	0,00%	4	3,33%
Extracciones	50,00%	6	4	66,67%	1	16,67%	1	16,67%

Unidad de trabajo social

El Trabajador Social de Atención Especializada es el encargado de gestionar de forma inmediata y coordinada, junto al resto de profesionales sanitarios, aquellos casos en los que el paciente requiere un recurso social en el momento de alta médica. Es por tanto, el responsable de garantizar, en la medida de lo posible, la continuidad de sus cuidados y rehabilitación una vez abandona el Centro Hospitalario. Para ello cuenta con la participación de los Servicios Médicos y de Enfermería, llevando a cabo un trabajo interdisciplinar desde las tres áreas de actividad asistencial (Hospitalización, Consultas Externas y Urgencias).

Existen diferentes vías de detección de una situación de posible riesgo social que posteriormente el TS deberá valorar. La información la recibirá bien a través de la aplicación informática CASIOPEA mediante el parte de interconsulta del especialista, a petición del personal de enfermería, a demanda del familiar, del propio paciente u otras instituciones.

Una vez recibida la notificación de riesgo social, se estudia la situación socio-familiar planteada y se realizan las pertinentes entrevistas con el paciente y/o familiares en aras de establecer un diagnóstico social adecuado. Se elabora un plan de actuación consensuado en coordinación con los servicios médicos e instituciones registrando las actuaciones en la historia social del paciente.

Para la resolución del proceso se utilizan diferentes recursos de derivación, como son hospitales de apoyo y/o concertados para cuidados paliativos, cuidados prolongados de baja complejidad o rehabilitación; recursos de la Comunidad de Madrid gestionados a través de reconocimiento de grado de Dependencia como son residencias, servicio de ayuda a domicilio, centros de día, centros de acogida, centros de madres solteras, alternativas privadas, etc.

Actividad	2016	2015
Nº total pacientes atendidos	439	506
Nº total demandas sociales	1049	648
Nº total intervenciones sociales	1.949	2.620

Demandas realizadas	2016	2015
Ayuda a domicilio	98	43
Centros de acogida	10	1
Atención a drogodependientes	12	10
Centros de día	6	3
Hostales/pensiones	1	1
Información asociaciones de auto-ayuda	24	29
Localización de familiares	35	42
Incapacitación y tutela de adultos	7	8
Material ortopédico	9	4
Residencia de salud mental	1	0
Residencias tercera edad	126	91
Residencias madres solteras	0	1
Transporte	0	0
Tutelas de menores	8	2
Guarda temporal de menores	3	0
Teleasistencia	14	8
Rehabilitación	27	62
Cuidados paliativos	4	21
Cuidados intermedios	14	12
Unidad de daño cerebral	2	1
Valoración social	253	49
Adopciones	1	1
Residencia minusválidos	0	0
Información prestaciones sociales	374	233
Calificación de minusvalía	11	10

Demandas realizadas	2016	2015
Tarjeta sanitaria	5	7
Sospecha de maltrato	4	4
Extranjeros	0	2
Servicio de interprete	0	3
Total	1.049	648

Unidad de de trabajo social de salud mental

Desde su apertura en 2014 el Servicio de Salud Mental del HGV asumió la atención y seguimiento en Salud de gran parte de los municipios de la sierra noroeste como son: Collado Villalba, Becerril de la Sierra, Collado Mediano, Alpedrete, Moralzarzal, Cercedilla, Navacerrada, y Los Molinos.

El equipo profesional se encuentra integrado por: un Jefe de Servicio, cuatro médicos psiquiatras de adultos, un médico psiquiatra de Infanto-juvenil, dos psicólogas de adultos, una psicóloga infantil, un enfermero y una trabajadora social, ambos integrados en los dos equipos (de adultos e infantil).

Es importante destacar el apoyo que presta el Hospital de Día del propio HGV, el cual facilita y promueve el desarrollo de programas específicos y la administración de medicación a nuestros pacientes, lo cual asegura no solo una correcta gestión del tratamiento, sino la confirmación de que este es seguido.

La actividad realizada por la Unidad de Trabajo Social desde el Servicio de Salud Mental es garantizar la asistencia a las personas con enfermedad mental centrada principalmente en ámbito comunitario, tal y como reconoció la Ley General de Sanidad (1986). Es más, promueve una organización adecuada para prestar una atención integral a la salud, comprensiva, tanto de promoción de la Salud y prevención de la enfermedad, como de la curación y de la rehabilitación (art. 46).

La consolidación del Servicio de Salud Mental en Villalba permite tener un mayor conocimiento de la población atendida, así como poder ampliar y mejorar la atención psicosocial a estas personas y a sus familias, con objeto de favorecer y apoyar su integración social en las mejores condiciones posibles de autonomía, participación social y calidad de vida.

Los Trastornos Mentales Graves y persistentes generan una importante carga que recae generalmente sobre la familia y específicamente sobre la madre o hermana del paciente. Los cuidadores y cuidadoras informales son un pilar fundamental para el sostenimiento del sistema sanitario. Por ello, trabajar estrechamente con la familia en la continuidad de cuidados es un aspecto clave.

La trabajadora social del Servicio:

- Actúa como puente o enlace entre el resto de equipo de Salud Mental y la Comunidad a través de la coordinación socio-sanitaria y la participación comunitaria. Este papel es importante para optimizar los recursos y para el desarrollo de las actuaciones planteadas en el plan general

de tratamiento en función de la situación y problemática socio-sanitaria de la población.

- Atiende a toda la población adscrita al dispositivo de la red de atención en salud mental dentro de la demarcación geográfica y población establecida y aquella que pueda llegar al Servicio, especialmente a aquella que presente riesgo social o problemática social instaurada. Desarrolla una atención directa o asistencial y una atención programada, por lo que su intervención con individuos y familias se aplica desde la detección del riesgo social hasta la finalización y/o derivación de la problemática.

El servicio de Salud Mental dispone de circuitos sanitarios propios con dispositivos hospitalarios compartidos, UHB en Hospital Fundación Jiménez Díaz y Urgencias psiquiátricas en nuestro hospital, dispositivos comunitarios, dispositivos específicos de rehabilitación (centros de día, centros de rehabilitación psicosocial, centros de rehabilitación laboral, mini residencias, pisos tutelados o supervisados, hospitalización de media y/o larga estancia), recursos socio-sanitario (propios de la comunidad, grupos de autoayuda, asociación de pacientes y familiares).

Desde la UTS en Salud Mental, se ha llevado a cabo una actividad intensa de coordinación presencial con los dispositivos comunitarios. Todo esto ha sido posible gracias a una estrecha coordinación, complementariedad y trabajo en red entre los diferentes sistemas de servicios comunitarios, tanto sociales, como sanitarios implicados.

Si mantenemos una visión global sobre las reuniones mantenidas con los dispositivos, destaca el trabajo de presentación que se ha realizado en todo el ámbito de Salud Mental, para conocer el área y re-confirmarnos como parte activa del ámbito comunitario ya existente. Esto se debe a que desde el servicio se persigue el objetivo de lograr una “continuidad de cuidados”. La continuidad de cuidados en Salud Mental es eminentemente socio-sanitaria dada la estructura de la red de servicios (mixta entre Consejería de Sanidad y Consejería de Familia y Asuntos Sociales) y las necesidades de integración social de los pacientes

La Red de Servicios de Salud Mental de la Comunidad de Madrid es la responsable de la atención en rehabilitación y seguimiento psiquiátrico de la población con enfermedad mental crónica. En relación a esta población, los Programas de Rehabilitación y Continuidad de Cuidados son el eje vertebrador desde el que se organizan, desarrollan y coordinan los procesos de

atención, rehabilitación psicosocial y continuidad de cuidados de esta población.

La Unidad de Trabajo Social (UTS) para el Servicio de CCEE de Salud Mental, ha atendido un total de 685 demandas e intervenciones, las cuales van dirigidas a la población adulta y a la población infanto-juvenil del área. En el siguiente cuadro se detallan las intervenciones con cada uno de los servicios de Salud Mental:

Servicio	Demandas	Tipo Demanda	Total Demandas
Psicología Clínica - C	46	Atención consultas	355
Pediatría - C	639	Atención ingresado	30
Psiquiatría Pediátrica - C	-	Atención urgencias	9
Total	685	Médico / Interconsultas	24
		Otros	267
		Total	685

Por otro lado, cuando la atención social se integra dentro del propio programa de salud con la continuidad de cuidados de los pacientes, se denomina ATENCIÓN POR PROGRAMA, tratándose esta, de una intervención social sistematizada y protocolizada, en la que la trabajadora social atiende al total de pacientes incluidos en el programa de continuidad de cuidados. La misión de este Programa es prestar a la persona enferma el conjunto de ayudas necesarias, para que tenga la oportunidad de lograr la recuperación de su enfermedad a través de un proceso de tratamiento mantenido y de rehabilitación psicosocial, con los objetivos de superar o reducir sus síntomas y discapacidades y de alcanzar el máximo nivel posible de autonomía personal y participación social.

En el HGV los responsables del Programa de Rehabilitación y Continuidad de Cuidados para la atención y organización de la coordinación y continuidad de cuidados, son el Equipo de Médicos Psiquiatras como responsables asistenciales y la Trabajadora Social como coordinadora de la continuidad de cuidados. Del desempeño de esta función de Coordinador de Cuidados, a lo largo del 2015 han tenido lugar las siguientes intervenciones con recursos de Salud Mental:

Intervención con Recursos Salud Mental			
Gestión cita al alta	10	S. Mental - Centro de rehabilitación Psico-Social	57
S. Mental - Hospital de día adultos	40	S. Mental - Equipo de apoyo social comunitario	50
S. Mental - Hospital de día Infanto-juvenil	3	S. Mental - Informe de ayudas individuales	2
S. Mental - Unidad de Trastornos Conducta Alimentaria	2	S. Mental - Mini residencia	48

Intervención con Recursos Salud Mental			
S. Mental - Unidad Trastorno de la Personalidad	2	S. Mental - Otros centros de tratamiento	0
S. Mental - Centro de día	59	S. Mental - Pensiones concertadas	1
S. Mental - Centro de larga estancia Público	2	S. Mental - Piso Tutelado	2
S. Mental - Centro de media estancia Público	2	S. Mental - Plan de continuidad y cuidados	215
S. Mental - Centro de rehabilitación Laboral	65	Total	560

En todas las intervenciones con dispositivos se llevan a cabo labores de coordinación de los diferentes casos con usuarios de estos recursos, ya que es en esta función de gestión donde se desarrolla el grueso de la actividad de la UTS de Salud Mental.

A lo largo del año 2016 desde la UTS en Salud Mental, se ha llevado a cabo una actividad de coordinación presencial con los dispositivos comunitarios, en concreto se han mantenido 69 reuniones con dispositivos. Esta plataforma de conocimiento mutuo, ya consolidada, con el entorno comunitario permite crecer en calidad logrando una atención integral a todos sus usuarios. Todo esto ha sido posible gracias a una estrecha coordinación, complementariedad y trabajo en red entre los diferentes sistemas de servicios comunitarios tanto sociales como sanitarios implicados.

Destacar también la asistencia a la Comisión de Integración de Enfermos Mentales sin hogar, de la Oficina Regional de Coordinación de Salud Mental, en la que actualmente se realiza seguimiento y apoyo de un caso.

La atención a la salud mental tiene un carácter global e implica la coordinación con otros recursos e instancias de la comunidad (sociales, educativos, legales. etc.), esto conlleva la necesidad de mantener reuniones para la coordinación de casos en seguimiento con otros dispositivos, como SS.SS de los municipios de zona, EOEP (colegios), EOE (institutos), Equipos y puntos de violencia... etc. En este sentido, realizamos coordinación presencial con los Equipos de Orientación tanto de Villalba como de Guadarrama, con el Equipo de Atención Temprana y con los orientadores de algunos institutos.

Resulta interesante destacar la coordinación con la red de atención a las personas drogodependientes por medio de derivaciones al CAID (Centro de Atención Integral a Drogodependientes), así como la labor de información, y asesoramiento, para la realización de un tratamiento continuado y supervisado que permite a los pacientes y usuarios de los mismos, acabar con sus adicciones. Estos datos no pueden ser cuantificables debido a que la información/derivación no se facilita y realiza únicamente por parte de la T. Social, sino también por el equipo médico.

Desde la UTS de Salud Mental, se han mantenido y estrechado los contactos mediante reuniones y coordinaciones sobre los casos en común entre ambos equipos, ya sea de forma presencial o telefónica.

Desde la Unidad de Trabajo Social de Salud Mental se ha colaborado en:

- La mesa del protocolo de actuación y coordinación interinstitucional ante la Violencia de Género.
- La comisión de Protocolo de Infancia.
- Además, se ha participado mensualmente en las Comisiones de Atención a la Infancia y la Familia como miembro permanente de las mismas, celebradas en los Servicios Sociales de Collado Villalba, siguiendo la Ley 18/99 de 29 de abril, reguladora de los Consejos de Atención a la Infancia y la Adolescencia de la Comunidad de Madrid.

En el resto de municipios a los que atiende el hospital, participación puntual en los casos en los que se ha requerido la presencia de Salud Mental por tratarse de menores o familias en tratamiento en nuestro servicio.

Equipo de información

El Servicio de Información está formado por 28 personas dependientes funcionalmente del Servicio de Atención al Paciente. Cuenta con distintos puntos de atención distribuidos de la siguiente manera:

- **Equipo de Información de Urgencias:** con un punto de información y acogida en la entrada principal del Servicio de Urgencias, con un horario amplio de 8:00h a 22:30h. El equipo de Información de Urgencias facilita una amplia atención tanto a los pacientes como a sus familiares y allegados, en un entorno cargado de imprevisibilidad, rapidez en las decisiones y alta carga emocional. La figura del Informador se muestra como un profesional clave que actúa como vínculo entre los profesionales sanitarios del centro, los familiares y acompañantes y el propio paciente. Además, gracias a una información actualizada, tranquiliza al familiar respecto al proceso del paciente y facilita el encuentro entre el personal sanitario y los acompañantes.

Actividad Voluntarios

El año 2016 finaliza con una importante actividad del Equipo de Voluntariado Hospitalario de la AECC compuesto por 7 voluntarios. Es importante destacar que ha sido labor de todos ellos su integración en el equipo de profesionales sanitarios del hospital, como complemento a su labor diaria, tanto en el área de Hospitalización como en el de Consultas y Hospital de día Médico.

Asociaciones	Pacientes Atendidos	Visitas	Informaciones	Actuaciones
AECC	312	1379	876	3.441
Música en Vena	-	-	-	8

- **Información General y Centralita:** con un punto de atención en el mostrador ubicado en el vestíbulo principal donde el personal de información realiza atenciones directas de información y acogida, así como la emisión de justificantes, préstamo de sillas de ruedas, además de ayudar a resolver a nuestros usuarios cuestiones básicas sobre la localización de servicios, profesionales, horarios, etc... La centralita, con un puesto de informador, se encuentra situada en un despacho en la planta baja del hospital.
- **Información en CMA:** con un punto de Información y acogida de los pacientes y acompañantes que acuden a CMA. Así mismo se encarga de la emisión de justificantes y de llamar, por orden facultativa, a los familiares del paciente con el objeto de que el médico aporte la información médica oportuna.

Urgencias	2016
Informaciones paciente/familia	19.506
Coordinación de visitas	3.813
Registro de información clínica	224
Localización familiares	1142
Acompañamiento a paciente/familia	17.565
Acompañamiento	17
Duelo/cuarto shock	910
Llamadas (emitidas y recibidas)	10.622
Otros	65

Quirófano	2016
Nº pacientes atendidos	4.725
Informaciones	14.825
Teléfono de contacto	4.312
Pase de visitas	2.254

- **Información en CCEE:** Un informador pendiente de los pacientes y acompañantes que se encuentran en las salas de espera, de manera que se anticipa a posibles incidencias con el registro en los quioscos y proporciona proactivamente información ante posibles demoras.

Así mismo, hemos podido contar con la colaboración de la Asociación Música en Vena, quienes han amenizado con los 8 conciertos que nos han concedido, a los pacientes que recibían tratamiento en el Hospital de Día Médico.

8. Área de enfermería



8. Área de Enfermería

La misión de la Dirección de Enfermería, es gestionar los cuidados que los profesionales brindan a la sociedad, entendidos éstos como acciones intencionadas para mantener la vida, la salud y el bienestar, consiguiendo niveles óptimos de satisfacción en los ciudadanos, además de la excelencia en los cuidados.

En este sentido, durante el año 2016 se han puesto en marcha y han seguido consolidado los siguientes proyectos:

1. Unidad de úlceras y heridas complejas
2. Escuela de padres
3. Grupo de apoyo “primeros pasos” dirigido a padres
4. Teléfono asistencia lactancia materna 24h

5. Consulta de enfermería para el paciente oncológico
6. Talleres para familiares / pacientes oncológicos
7. Unidad de terapia intravenosa
8. Consulta de matrona (lactancia materna y plan de parto)
9. Consulta de enfermería (telefónica y presencial) de la unidad del dolor
10. Consulta de enfermería de disfagia
11. Consulta de enfermería no presencial de control de síntrón

Disponemos de unos indicadores anuales que nos permite medir la calidad de los cuidados brindados a los pacientes ingresados y la continuidad de cuidados al alta:

Hospital General de Villalba	
Indicador de Caídas	
Tasa Global de Caídas	0,24%

Indicador de úlceras		Informes de Alta de enfermería Realizados	Total
Tasa de UPPS producidas en el hospital	2.07%	3 - Hospitalización Bloque A	98.05%
Tasa global de UPPS al ingreso	10.30%	3 - Hospitalización Bloque B	97.74%
Porcentaje de pacientes con UPPS producidas en el hospital	1,50%	3 - Hospitalización Bloque C	98.38%
Porcentaje de pacientes con UPPS al ingreso	5.29%	4 - Hospitalización Bloque A	98.85%
Porc. de pacientes con riesgo alto que han desarrollado UPP	4.23%	4 - Hospitalización Bloque B	96.55%
Porcentaje de pacientes valorados el riesgo de UPPS	89.99%	Neonatos	93.99%

Organigrama dirección Enfermería			
Directora de Enfermería: Carmen Moreno García			
Urgencia y Radiología	Mónica Díaz Maté	Coordinación Enfermería de Tarde	Santiago Moreno Amaro
3C, 4A y 4B Gestión de Camas	Jesús García Montalvo	Coordinador Asistencial Noche	Victoria Glez. Barjollo
Paritorio, H. Obstétrica, H. Pediátrica, Neonatos y Farmacia	Alicia Aguilar Serrano	Coordinador Asistencial Noche	Oscar Oliva Fdez.
UCI, 3B y HDM	María Solgado Mansilla	Coordinador Fisioterapeutas	Beatriz Cañete Tortajada
Quirófano, REA, Esterilización y A. Patológica	David Ochoa Jiménez	Coordinador Celadores	Miguel López Sánchez
Gabinetes, Consultas, Extracciones, Donación y Laboratorio	Petra Moreno Martín	Enfermera de enlace	Natalia Fernández

9. Continuidad Asistencial



9. Continuidad Asistencial

El Hospital General de Villalba (HGV) da cobertura a cuatro Centros de Salud con sus seis Consultorios Locales, con una particularidad y es que los consultorios de Becerril de la Sierra y Collado Mediano tienen el Centro de Salud cabecera situado en Guadarrama el cual deriva sus pacientes al Hospital de El Escorial. La Dirección de Atención Primaria en la que se enmarca el HGV es la Dirección Noroeste (DANO).

La Dirección de Continuidad Asistencial del HGV tiene como misión trabajar en la resolución coordinada de los procesos asistenciales del paciente entre Atención Primaria y Hospitalaria, promoviendo la continuidad asistencial como medio para garantizar: la seguridad y calidad en la atención del paciente, la eficiencia del sistema y la satisfacción de los usuarios y profesionales y contribuir a la sostenibilidad del sistema sanitario.

Líneas estratégicas de trabajo:

- Establecer canales de comunicación entre atención primaria y hospitalaria para favorecer la coordinación clínica
- Fomentar el uso racional del medicamento
- Garantizar la accesibilidad con criterios de calidad.
- Establecer procedimientos de Coordinación Asistencial y telemedicina

Es en este sentido en el que se desarrollan todas las acciones que a continuación enumeramos.

Grupos de trabajo conjuntos Atención Primaria-Atención Hospitalaria para la puesta en marcha y seguimiento de procesos asistenciales compartidos:

- **Proceso Asistencial Integrado de la patología de Aparato Locomotor. Grupo de trabajo AP-AH.** Se está trabajando en la eficiencia de los procesos más prevalentes depurando todo lo que no aporta valor añadido al paciente. Hemos diseñado este año dos procesos osteoarticulares nuevos (codo y rodilla), a añadir a los tres ya existentes del año anterior: hombro doloroso, lumbociática y fascitis plantar.
- **Grupo de control de embarazo de bajo riesgo** constituido por matronas de primaria, servicio de ginecología-obstetricia y matronas del hospital. Igualmente, con presencia de la Dirección de Primaria. Cuatro reuniones en el 2016.

Colaboración en Comisiones de participación conjunta AP-AE:

- Comisión de Continuidad Asistencial y de Sector
- Comisión del dolor
- Comisión de Lactancia
- Comisión de Coordinación Asistencial en Farmacoterapia
- Comité de Calidad Percibida

Especialista Consultor en la práctica totalidad de las especialidades abiertas mediante petitorio a Atención Primaria. Se ha establecido y fomentado el contacto entre los profesionales de Atención Primaria (AP) y Atención Hospitalaria (AH) a través del teléfono móvil y del correo electrónico. Así mismo el especialista consultor está disponible para los centros sociosanitarios de la zona que disponen de profesionales sanitarios. En el marco de referencia de la Estrategia de Crónicos de la Comunidad de Madrid (CM), disponemos de un especialista de referencia de Medicina Interna por Centro de Salud para constituir junto con la Enfermera de Enlace, la Unidad de Enlace que el proceso nos exige.

Durante 2016 hemos extendido la **e-consulta a todas las especialidades médicas y quirúrgicas**, una herramienta de comunicación entre ambos niveles que mejora el teléfono y el correo electrónico. Permite la integración del proceso no presencial en la historia clínica del paciente, es rápida, queda registro de la misma y se puede evaluar. En definitiva, mejora la calidad de la asistencia sanitaria, mejora la continuidad asistencial aumentando la coordinación entre niveles asistenciales. Se ha implementado la e-consulta a la enfermería hospitalaria en aquellos procesos o procedimientos que pueden resultar de interés como: enfermería digestivo, traumatología, curas complejas, educación diabetológica. Se ha difundido en el ámbito de la Comunidad esta herramienta siendo premiada en el I Encuentro de Continuidad Asistencial de la Comunidad de Madrid celebrado en Junio 2016

Portal del profesional de Atención Primaria en el HGV: Portal informático exclusivo para los sanitarios de Atención Primaria donde se puede consultar la historia clínica del paciente. Información actualizada de noticias sanitarias de interés, contactos, documentos compartidos y protocolos y procedimientos conjuntos.

Envió diario al profesional sanitario de AP en el buzón de **informes externos** de su aplicación informática de historia clínica (APmadrid) de los informes de alta, urgencias, e-consulta, alertas de los pacientes del cupo correspondiente.

Portal sociosanitario: En el marco del Plan corporativo para centros sociosanitarios, se ha desarrollado esta herramienta destinada al profesional sanitario de las residencias donde pueden acceder a los documentos de interés, contactos con el hospital, gestión online del informe de nutrición enteral, ortoprótesis, etc.. Esto da lugar a que pueda, dentro del marco normativo correspondiente relativo al uso y confidencialidad de la información clínica, acceder a la información clínica que el paciente genera en su tránsito por el hospital, así como poder llevar a cabo servicios no presenciales con diferentes especialistas según patologías. Se han ido incorporando a este servicio todas las residencias de mayor entidad de la zona que por su capacidad y disponibilidad de medios y profesionales sanitarios permiten poder trabajar conjuntamente en la atención del paciente institucionalizado.

zado. Esta herramienta permite potenciar los servicios no presenciales a través de formularios y e-consultas con las especialidades más utilizadas para la atención del paciente geriátrico, con lo que se evitan muchos desplazamientos innecesarios y ser más eficientes en la gestión del proceso. El plan se complementa con la disponibilidad de dos geriatras consultores que se desplazan periódicamente a las residencias y son las gestoras del itinerario del paciente institucionalizado en el hospital. Así mismo existe un referente en el Servicio de Urgencias para residencias que coordina la atención de urgencias del paciente institucionalizado, con la puesta en marcha de diferentes circuitos diferenciados de atención a estos pacientes y la implementación de planes como el de la gripe adaptados a las demandas de la época estacional o el de la “ola de calor” en verano.

Servicios no presenciales y Portal del paciente: El HGV desde su inicio y apertura ha trabajado en este tipo de servicios que mejora la autonomía del paciente. Desde Continuidad Asistencial se está trabajando con todos los servicios en la elaboración y diseño de formularios en las patologías más prevalentes que permitan el desarrollo de este tipo de servicios, complementado con las consultas eficaces que ya están desarrolladas en especialidades como: dermatología, ginecología, cirugía general.

Enfermera de continuidad asistencial del HGV: Es una figura profesional con la que el HGV abrió sus puertas y piedra angular en la continuidad de cuidados tanto con Atención Primaria como con centros sociosanitarios. Mantiene un contacto permanente y continuo a través de diferentes medios con los Centros y Consultorios de Salud de la zona y residencias. El HGV se caracteriza por estar situado estratégicamente en una zona donde recibimos pacientes de Centros de Salud de la zona de influencia de La Paz, El Escorial y Puerta de Hierro. Es considerado como el “hospital de la Sierra” y esto conlleva que todas nuestras acciones vayan orientadas más allá de los Centros de Salud que pertenecen al HGV.

El informe de enfermería al alta está implantado en todos los pacientes que salen de alta hospitalaria. Se ha llevado previamente un trabajo de normalización del informe de alta y procedimiento para la identificación de pacientes de “alto riesgo” tras el alta hospitalaria que van a requerir además una continuidad de cuidados. Tenemos establecido unos canales de comunicación con atención primaria para que este perfil de paciente de “alto riesgo” salga del hospital con una cita con su enfermera y/o médico de primaria.

Hemos seleccionado determinados procedimientos que por sus características requiere la coordinación por parte de la enfermera de enlace para su protocolización: implantación de PEG, altas y curas de heridas quirúrgicas en cirugía general y traumatología, nutrición enteral, disfagia, procedimientos a realizar en Hospital de Día, altas con medicación parenteral en centros sociosanitarios y todo aquel material que precisen para la continuidad de cuidados, disminuyendo la estancia media del ingreso hospitalario y evitando ingresos.

Mantenemos reuniones informativas-formativas a lo largo del año con los equipos directivos de Centros próximos como Manzanares el Real, Soto el Real y Colmenar con los que compartimos pacientes. Hemos habilitado la posibilidad de que dichos Centros de Salud puedan acceder a la Historia Clínica web del paciente que de estas zonas acuda al HGV. La misma gestión hemos realizado para los centros dependientes de El Escorial y Puerta de Hierro que con frecuencia remiten pacientes por libre elección (LE) al HGV, siendo aprobada por la Subdirección de Continuidad Asistencial del SERMAS dicho acceso a través de la propia aplicación de Atención Primaria de AP Madrid.

Conciliación de la medicación: El objetivo de la Conciliación de la Medicación es evitar errores en la medicación (*omisión de medicamentos necesarios o duplicidades, dosis incorrectas...*) que pueden ocurrir durante la transición del paciente entre niveles asistenciales y/o en el hospital, facilitando una continuidad en el tratamiento farmacológico y contribuyendo así a la seguridad del paciente. En este sentido y alineados con las líneas estratégicas de la Comunidad de Madrid con respecto a la seguridad del paciente y el uso racional del medicamento, hemos desarrollado el procedimiento correspondiente teniendo como población diana los pacientes mayores de 75 años polimedicados y todos los pacientes institucionalizados para llevar a cabo la conciliación al ingreso y al alta.

Radiología de alta resolución: Se informa todas las pruebas de radiodiagnóstico solicitadas por el médico de Atención Primaria en menos de tres días. Las pruebas solicitadas con carácter urgente, se informan en el momento. En el caso que el paciente en el estudio radiológico necesitara alguna prueba complementaria, se solicita y lleva a cabo si es posible en el mismo día por el propio servicio hasta concluir en un diagnóstico. Se remite un informe-alerta al buzón de informes externos del sistema AP-madrid del médico peticionario. La e-consulta en este servicio es una de las más utilizadas y con mejor valoración.

Programa de atención bucodental al paciente oncológico: Conjuntamente con la Unidad de Salud Bucodental de Atención Primaria y con la aprobación del proyecto por parte de la Subdirección de Continuidad Asistencial de la Consejería de Sanidad hemos iniciado junto con el Hospital La Paz un protocolo odontológico preventivo para pacientes oncológicos.

Circuito de sospecha de malignidad: Citación de la consulta solicitada por el médico de primaria en menos de tres días, realización de pruebas en menos de tres días y consulta con resultados en otros tres días. En total menos de los 15 días, como contempla el SERMAS, desde la solicitud de derivación por sospecha de malignidad del médico de atención primaria hasta la consulta con resultado del especialista del hospital.

Tele-radiología en el Hospital de La Fuenfría: En el marco del Plan estratégico de la Comunidad de Madrid 2014-2018. Aprovechando la existencia de un servicio de radiodiagnóstico en el Hospital de la Fuenfría y con el fin de mejorar la accesibilidad de los pacientes de esta zona la cual es la más

distante HGV, informamos la radiología simple a los pacientes de la zona básica de Cercedilla. La imagen viaja por el PAC al HGV y es informada por el servicio de radiología del HGV. Imagen e informe se visualizan en la Historia Clínica web del HGV como si se hubiera realizado en el propio hospital evitando el desplazamiento del paciente.

Sesiones de formación-información realizadas por especialistas del HGV en los Centros y Consultorios de Salud: Más de 40 salidas a todos los Centros de Salud con la finalidad de aproximar el hospital al Centro de Salud. Las sesiones de contenidos clínico y organizativo han sido llevadas a cabo por las siguientes especialidades: ginecología, neurología, cardiología, dermatología, neumología, Unidad del Dolor, psiquiatría, endocrinología, fisioterapia y enfermería.

Jornadas y cursos realizados entre AP y AH: En 2015 se han realizado los siguientes cursos y jornadas:

- II Jornada de Aparato Locomotor.
- II Jornada de Urología. Incontinencia Urinaria
- I Jornada de Ginecología y Obstetricia
- I Jornada de Ecografía en Atención Primaria
- Jornada de Cardiología Infantil básica.
- Jornada de actualización en enfermería pediátrica y neonatal.
- Jornada de Continuidad Asistencial en Hipertensión
- Taller de vendajes funcionales.
- Taller de infiltraciones
- Tres ediciones de curso de educación diabetológica

Proyectos de Investigación

Iniciativa al apoyo canino en el tratamiento del síndrome de intestino irritable y dolor funcional en pediatría.

El ajedrez como herramienta de mejora de los parámetros de atención de los pacientes con trastorno de hiperactividad y déficit de Atención.

Rotaciones de profesionales de Atención Primaria en el HGV en diferentes servicios: urgencias, endocrinología, radiodiagnóstico, etc...

Atención a la embarazada: Visita guiada al hospital de la mujer embarazada que desea conocer a los profesionales que le atenderán en el parto así como las instalaciones del paritorio. Una vez a la semana y sin cita previa es llevada a cabo de forma multidisciplinar por matronas de ambos niveles, obstetra, anestesista y pediatra.

Actividades de Sociedad Civil: El HGV ha nacido con una vocación de apertura a los ciudadano y sociedad civil. Se ha desarrollado un proyecto de “Escuela de salud para padres” en Moralzarzal con un cronograma a desarrollar durante el 2016-2017. Se ha iniciado la colaboración con colegios e institutos de la zona para la realización de actividades y sesiones de temas de interés como los trastornos de la conducta alimentaria, escuela de espalda, etc...

Asimismo se han impartido por parte de nuestros profesionales sesiones dirigidas a pacientes, familiares y cuidadores en centros sociosanitarios en relación con temas de interés solicitados por las propias residencias.

Colaboración con Sociedades de Pacientes: Reuniones y colaboraciones con la siguientes:

Se va a constituir el Consejo Asesor del paciente

- APDESiera: asociación de TDAH
- Club de Ajedrez 64 Villalba. Proyectos Ajedrezzytdah.com y Ajedrez Mente Despierta
- ADISA Madrid. Asociación de diabéticos de la Sierra Madrid.
- AD. Asociación diabéticos de Madrid
- Fundación Española del Corazón.
- Menudos Corazones
- ADEM.V. Asociación de esclerosis múltiple.
- AECC. Asociación de española contra el cáncer
- Remar: ONG para la ayuda, promoción y desarrollo de personas marginadas
- Freno al ictus

Consultas externas realizadas durante el 2106 Actividad 2016	
Clínica	HGV
Total Consultas primeras solicitadas desde AP (fuente HIS)	64.608
Total Consultas Alta resolución (fuente SICYT)	1.094
Total Consultas Monográficas (fuente SICYT)	1.905
Total Consultas primeras atendidas (de las solicitadas desde AP) (fuente HIS)	60.106
Total Consultas Alta resolución (fuente SICYT)	1.083
Total Consultas Monográficas (fuente SICYT)	1.767
Tasa de derivación global /población atendida (fuente e-SOAP/ Dirección Asistencial AP)	608,7/1.000

Pruebas realizadas durante el 2016 a Atención Primaria	
Radiología (fuente SICYT)	
Nº Ecografías abdominal solicitadas desde AP	2.403
Nº Mamografías solicitadas desde AP	1.194
Nº Radiografía convencional solicitada desde AP	12.667

	2016			
	Consultas solicitadas AP	Entrantes Libre Elección	%	Salientes Libre Elección
Alergia	2.021	564	27,9%	27,9%
Cardiología	1.735	408	23,5%	23,5%
Dermatología	8.090	1.715	21,2%	21,2%
Digestivo	2.597	745	28,7%	28,7%
Endocrinología	1.379	295	21,4%	21,4%
Geriatría	236		0,0%	0,0%
Hematología	300	1	0,3%	0,3%
Medicina Interna	632	120	19,0%	19,0%
Nefrología	211	42	19,9%	19,9%
Neumología	1.447	287	19,8%	19,8%
Neurología	2.373	666	28,1%	28,1%
Oncología Médico	4		0,0%	0,0%
Psiquiatría	2.625		0,0%	0,0%
Rehabilitación	1.336	287	21,5%	21,5%
Reumatología	1.412	343	24,3%	24,3%
Otras Médicas			-	-
Total Área Médica	26.398	5.473	20,7%	20,7%
Cirugía General Digestivo	1.874	312	16,6%	16,6%
Urología	2.164	488	22,6%	22,6%
Traumatología	10.780	3.328	30,9%	30,9%
Otorrinolaringología	4.602	903	19,6%	19,6%
Oftalmología	7.448	1.282	17,2%	17,2%
Ginecología	5.688	1.161	20,4%	20,4%
Irugía Pediátrica	333	47	14,1%	14,1%
Cirugía Maxilofacial	1.818	470	25,9%	25,9%
Cirugía Torácica			-	-
Neurocirugía	166	10	6,0%	6,0%
Cirugía Vasculat	1.010	291	28,8%	28,8%
Anestesia			-	-
Otras Quirúrgicas	223		0,0%	0,0%
Total Área Quirúrgica	36.106	8.292	23,0%	23,0%
Obstetricia	734	73	9,9%	9,9%
Pediatría	1.370	38	2,8%	2,8%
Total General	64.608	13.876	21,5%	21,5%

Otros indicadores de Continuidad Asistencial	Resultado Hospital
Porcentaje de peticiones de sospecha de malignidad evaluadas	100%
Porcentaje de peticiones de valoración previa por el especialista evaluadas	100%
Continuidad Cuidados	Si
% Implantación de informe de alta de enfermería	100%

Otros indicadores de Continuidad Asistencial	Resultado Hospital
Porcentaje de peticiones de sospecha de malignidad evaluadas	100%
Porcentaje de peticiones de valoración previa por el especialista evaluadas	100%
Continuidad Cuidados	Si
% Implantación de informe de alta de enfermería	100%

Comisiones Compartidas AP-AE HGV Con DANO
Comisión de Continuidad de Cuidados
Comisión de Continuidad Asistencial
Comisión de Coordinación Asistencial en Farmacoterapia
Comisión de Continuidad Asistencial Hospitalares y DA de AP
Comisión de Lactancia Materna
Comisión de Calidad Percibida
Comisión de Seguimiento Embarazo
Comisión de Seguimiento Unidad Aparato Locomotor

HGV-Actividades Sociedad Civil- 2016

- Proyecto Investigación: iniciativa de apoyo canino en el tratamiento del síndrome de intestino irritable y dolor abdominal funcional en pediatría. SECCODE. Sº Pediatría. Enero
- Colaboración asociación APDEsierra TDAH. Talleres para padres .Enero, Febrero, Marzo, Abril, Mayo, Septiembre, Octubre, Noviembre y Diciembre.
- Reunión informativa y colaboración Concejalía sanidad Alpedrete. Febrero.
- Reunión informativa y colaboración Concejalía sanidad Moralarzal. Febrero.
- Taller “La fiebre en los niños”. Ayto Moralarzal. Sº Pediatría. Febrero.
- Programa 4ºESO+Empresa.Alumnado 6 Centros educativos y 18 Servicios médicos. Marzo.
- Taller “Convulsiones Febriles” EPS Moralarzal. Sº Pediatría. Marzo.
- Maratón de donantes. Sº Hematología y Enfermería. Abril.
- Charla “Diabetes y heridas complejas”. Centro Mayores Alpedrete. Sº Cirugía General. Enfermería. Abril.
- Mesa Informativa Cáncer de Colon. EuropaColon. Abril.
- Reunión informativa y de colaboración con “Red Municipal de Salud de la comunidad de Madrid”. Alcorcón. Abril.
- Reunión informativa y colaboración Freno al Ictus. Sº Neurología. Abril.
- Charla Asociación Despertares. Sonidos para nacer y crecer. Sº pediatría. Abril.
- Jornada informativa y prevención Cáncer de Colon. EuropaColon. Sº C. General. Sº Oncología. Sº Digestivo. CS. Guadarrama. Abril.
- Concurso Día Mundial sin Tabaco, en centros educativos.” Una vida más saludable sin tabaco”. Abril.

- Charla” Importancia de las Vacunas”. Colegio Leonardo da Vinci. Sº Pediatría. Mayo.
- Reunión Colaboración CEPI. Mayo. Junio.
- Día Mundial sin Tabaco. Mesa informativa, espirometrías. Sº Neumología, Enfermería. Mayo.
- Participación Onda Cero Radio. Sº Neurología. Junio.
- Jornada Neurología y sociedad. Sº Neurología. Freno al Ictus, ADEMCVillalba. Junio.
- Maratón de Donantes. Sº Hematología y enfermería. Julio.
- Talleres de Destabaquización. AECC y Neumología. Septiembre.
- Charla “Hablamos sobre el Alzheimer”. Residencia Los Llanos. Sº Neurología. Alpedrete. Septiembre.
- Reunión Informativa y colaboración Asociación Parkinson Madrid. Sº Neurología. Septiembre.
- Conmemoración día Mundial del Corazón. 2ªJornada “Dale Marcha a tu Corazón”. Cardiología, C. Cardiaca, Medicina Intensiva, Rehabilitación, Fisioterapia, Psiquiatría Enfermería. Colaboración con FEC. Septiembre.
- Reunión Patronato Fundación Quironsalud. Sº Pediatría. Octubre.
- Talleres de Espalda. Colegio Maristas. Villalba. Sº Rehabilitación. Octubre.
- Participación Onda Cero Radio. ADSA, Sº Pediatría. Sociedad Civil. Noviembre.
- Día Mundial de la Diabetes. Jornada Diabetológica. Sº Oftalmología, Endocrino, Pediatría. ADISA y ADMadrid. Noviembre.
- Talleres de “Sexualidad: métodos anticonceptivos y prevención de enfermedades de transmisión sexual”, Colegio Leonardo da Vinci, Moralarzal. Sº Ginecología. Noviembre.
- Talleres Reanimación Cardiopulmonar Básica. Colegio Maristas. Sº M. intensiva. Enfermería. Noviembre.
- Día Mundial EPOC. Mesa informativa y Espirometrías. Sº Neumología. Enfermería Noviembre.
- Charla TDAH. Sº Pediatría. Fundación activa sierra TDAH. Noviembre.
- Día Mundial VIH. Mesa Informativa y Prueba rápida. Sº M Interna y Enfermería. Diciembre.
- Reunión Iglesia Evangelista. Atención paciente. Diciembre.

- Día Mundial Esclerosis Múltiple .Mesa informativa Asociacion de Esclerosis Múltiple de Villalba. ADEMCVillalba. Diciembre.
- Talleres de “Sexualidad: métodos anticonceptivos y prevención de enfermedades de trasmisión sexual”. Colegio Maristas. Villalba. Sº Ginecología. Diciembre.
- Visita entrega de regalos de los Bomberos de Parque Villalba. Diciembre.
- Talleres” Reanimación Cardiopulmonar Básica”. Colegio Leonardo da Vinci, Moralarzal. Sº M. intensiva, Enfermería. Diciembre.